



Сводно-аналитический отчет по обучающимся (заемщикам), получившим государственную поддержку образовательного кредитования, за октябрь 2025 года

УТВЕРЖДАЮ

Директор Казанского филиала
ФГБОУ ДПО ИРПО

 А.С. Колесников

« 4 » декабря 2025 г.

СВОДНО-АНАЛИТИЧЕСКИЙ ОТЧЕТ

по обучающимся (заемщикам), получившим государственную поддержку образовательного кредитования, на основании отчета, предоставленного банками и иными кредитными организациями, и реестров, утвержденных профессиональными образовательными организациями, за октябрь 2025 года

(в рамках выполнения работы по государственной поддержке образовательного кредитования граждан, поступивших в организации, осуществляющие образовательную деятельность по образовательным программам среднего профессионального образования)

СОДЕРЖАНИЕ

I. ПОЯСНИТЕЛЬНАЯ ЗАПИСКА	3
II. СТАТИСТИЧЕСКИЕ ДАННЫЕ СВОДНОГО ОТЧЕТА.....	6
2.1. Структура численности ОО – участников программы по федеральным округам РФ.....	6
2.2. Структура численности ОО – участников программы по субъектам РФ	8
2.3. Структура численности ОО участников программы по формам собственности (типу учреждений)	13
2.4. Структура численности ОО – участников программы, подведомственных ФОИВ	13
2.5. Структура участников программы по направлениям подготовки	14
2.6. Динамика востребованности программы.....	36
III. АНАЛИТИЧЕСКИЕ ДАННЫЕ СВОДНОГО ОТЧЕТА	37
3.1. Характеристика сети участников программы по федеральным округам Российской Федерации	37
3.2. Характеристика сети участников программы по субъектам Российской Федерации	38
3.3. Характеристика сети участников программы по формам собственности (типу учреждений)	42
3.4. Контингент заемщиков по направлениям подготовки	43
3.5. Масштабирование программы	46
IV. ВЫВОДЫ	49

I. ПОЯСНИТЕЛЬНАЯ ЗАПИСКА

Настоящий сводно-аналитический отчет подготовлен на основе данных, предоставленных банками, Министерством просвещения Российской Федерации, реестров, утвержденных организациями, осуществляющими образовательную деятельность по образовательным программам среднего профессионального образования, а также данных о деятельности образовательных организаций, реализующих образовательные программы среднего профессионального образования (включая деятельность филиалов), по форме «Мониторинг по основным направлениям деятельности образовательной организации, реализующей программы среднего профессионального образования, за 2024 уч.г. (форма № СПО-Мониторинг)»

Цель отчета – комплексный анализ эффективности государственной поддержки образовательного кредитования, оценка динамики выдачи кредитов, а также выявление положительных ключевых тенденций и затруднений в реализации программы.

Методология формирования отчета:

Отчет базируется на анализе первичной информации от банков, агрегированных статистических показателях, а также результатах сверки данных из реестров образовательных организаций. Применены методы сравнительного анализа, прогнозирования и экспертной оценки.

Отчет включает пояснительную записку, разделы со статистическими и аналитическими данными, выводами за октябрь 2025 г.

Отчет может быть использован:

- Министерством просвещения Российской Федерации как уполномоченным органом, реализующим государственную поддержку образовательного кредитования в форме субсидии на возмещение части затрат на уплату процентов по образовательным кредитам, предоставляемым гражданам, поступившим в организации, осуществляющие образовательную деятельность по образовательным программам среднего профессионального образования **для принятия управленческих решений по совершенствованию механизмов реализации программы государственной поддержки;**
- Региональными органами исполнительной власти, осуществляющими управление в сфере образования **для информирования руководителей образовательных**

организаций о результатах востребованности программы государственной поддержки среди обучающихся в разрезе округов и субъектов РФ.

Результаты отчета могут быть использованы для корректировки условий предоставления государственной поддержки образовательного кредитования граждан, повышения доступности программы для абитуриентов и обучающихся по образовательным программам среднего профессионального образования.

Перечень условных обозначений, сокращений и терминов:

<i>Сокращенное наименование</i>	<i>Полное наименование</i>
Оператор Проекта, Казанский филиал	Казанский филиал федерального государственного бюджетного образовательного учреждения дополнительного профессионального образования «Институт развития профессионального образования»
Государственная программа, программа, Проект	Программа государственной поддержки образовательного кредитования в форме субсидии на возмещение части затрат на уплату процентов по образовательным кредитам, предоставляемым гражданам, поступившим в организации, осуществляющие образовательную деятельность по образовательным программам среднего профессионального образования, для обучения по соответствующим образовательным программам и субсидии на возмещение части затрат по невозвращенным образовательным кредитам, предоставляемые из федерального бюджета
Отчет, сводный отчет	Сводный аналитический и статистический отчет по обучающимся (заемщикам) на основании отчета, предоставленного банками и иными кредитными организациями, и реестров, утвержденных профессиональными образовательными организациями
ОО	Образовательная организация, осуществляющая образовательную деятельность по образовательным программам среднего профессионального образования
Обучающиеся, заемщики, граждане, участники Проекта	Обучающиеся, получившие государственную поддержку образовательного кредитования граждан, поступившие в организации, осуществляющие образовательную деятельность по образовательным программам среднего профессионального образования

СПО	Среднее профессиональное образование
ВО	Высшее образование
ОП	Основная профессиональная образовательная программа среднего профессионального образования
УГПС	Укрупненная группа профессий и специальностей
ППКРС	Программа(ы) подготовки квалифицированных рабочих, служащих
ППССЗ	Программа(ы) подготовки специалистов среднего звена
Реестр ПООП-П	Реестр примерных основных образовательных программ «Профессионалитет»
Реестр ПОП-П	Реестр примерных образовательных программ "Профессионалитет"
РФ	Российская Федерация
ФО	Федеральный округ
СЗФО	Северо-Западный федеральный округ
ЦФО	Центральный федеральный округ
ПФО	Приволжский федеральный округ
ЮФО	Южный федеральный округ
СКФО	Северо-Кавказский федеральный округ
УФО	Уральский федеральный округ
СФО	Сибирский федеральный округ
ДВФО	Дальневосточный федеральный округ
НС	Новые субъекты

Организационно-техническое и информационно-аналитическое сопровождение формирования сводного отчета выполнено по заказу Министерства просвещения Российской Федерации оператором Проекта – Казанским филиалом федерального государственного бюджетного образовательного учреждения дополнительного профессионального образования «Институт развития профессионального образования».

II. СТАТИСТИЧЕСКИЕ ДАННЫЕ СВОДНОГО ОТЧЕТА

2.1. Структура численности ОО – участников программы по федеральным округам РФ

№	Федеральный округ РФ	Субъекты РФ, участвующие в программе в отчетный период	Субъекты РФ, не участвующие в программе в отчетный период	Доля субъектов – участников программы от общего числа в ФО (%)
1.	Северо-Западный ФО	Архангельская область		11 субъектов (100% от общего числа субъектов в ФО – 11)
		Вологодская область		
		Калининградская область		
		Ленинградская область		
		Мурманская область		
		Ненецкий автономный округ		
		Новгородская область		
		Псковская область		
		Республика Карелия		
		Республика Коми		
		Город Санкт-Петербург		
		ИТОГО:	0	
2.	Центральный ФО	Белгородская область		18 субъектов (100% от общего числа субъектов в ФО – 18)
		Брянская область		
		Владимирская область		
		Воронежская область		
		Ивановская область		
		Калужская область		
		Костромская область		
		Курская область		
		Липецкая область		
		Московская область		
		Орловская область		
		Рязанская область		
		Смоленская область		
		Тамбовская область		
		Тверская область		
		Тульская область		
		Ярославская область		
		Город Москва		
		ИТОГО:	0	
3.	Приволжский ФО	Кировская область		14 субъектов (100% от общего числа субъектов в ФО – 14)
		Нижегородская область		
		Оренбургская область		

		Пензенская область		
		Пермский край		
		Республика Башкортостан		
		Республика Марий Эл		
		Республика Мордовия		
		Республика Татарстан		
		Самарская область		
		Саратовская область		
		Удмуртская Республика		
		Ульяновская область		
		Чувашская Республика		
		ИТОГО:	14	0
4.	Южный ФО	Астраханская область		8 субъектов (100% от общего числа субъектов в ФО – 8)
		Волгоградская область		
		Краснодарский край		
		Республика Адыгея		
		Республика Калмыкия		
		Республика Крым		
		Ростовская область		
		Город Севастополь		
		ИТОГО:	8	0
5.	Северо-Кавказский ФО	Кабардино-Балкарская Республика		7 субъектов (100% от общего числа субъектов в ФО – 7)
		Карачаево-Черкесская Республика		
		Республика Дагестан		
		Республика Ингушетия		
		Республика Северная Осетия		
		Ставропольский край		
		Чеченская Республика		
		ИТОГО:	7	0
6.	Уральский ФО	Курганская область		6 субъектов (100% от общего числа субъектов в ФО – 6)
		Свердловская область		
		Тюменская область		
		Ханты-Мансийский автономный округ – Югра		

		Челябинская область		
		Ямало-Ненецкий автономный округ		
	ИТОГО:	6	0	
7.	Сибирский ФО	Алтайский край		10 субъектов (100% от общего числа субъектов в ФО – 10)
		Иркутская область		
		Кемеровская область – Кузбасс		
		Красноярский край		
		Новосибирская область		
		Омская область		
		Республика Алтай		
		Республика Тыва		
		Республика Хакасия		
		Томская область		
	ИТОГО:	10	0	
8.	Дальневосточный ФО	Амурская область	Магаданская область	9 субъектов (82% от общего числа субъектов в ФО – 11)
		Забайкальский край	Чукотский автономный округ	
		Еврейская автономная область		
		Камчатский край		
		Приморский край		
		Республика Бурятия		
		Республика Саха (Якутия)		
		Сахалинская область		
		Хабаровский край		
	ИТОГО:	9	2	
9.	Новые субъекты	Донецкая Народная Республика	Луганская Народная Республика	1 субъект (25% от общего числа новых субъектов РФ – 4)
			Запорожская область	
			Херсонская область	
	ИТОГО:	1	3	
	ВСЕГО:	84	5	84 субъекта (94% от общего числа субъектов в РФ – 89)

2.2. Структура численности ОО – участников программы по субъектам РФ

№	Субъекты РФ	Количество ОО – участников программы в субъекте	Доля ОО – участников программы от общего числа ОО в субъекте, реализующих ОП СПО	Кол-во заемщиков в субъекте по данным реестров от ОО, реализующих ОП СПО
Северо-Западный ФО				
1.	Архангельская область	12	26% (47 ОО) ¹	61

¹ Здесь и далее в скобках обозначено общее количество образовательных организаций в субъекте, реализующих образовательные программы среднего профессионального образования, по данным, предоставленным образовательными организациями, реализующими образовательные программы среднего профессионального образования, в рамках проведения мониторинга качества подготовки кадров в 2024 году <https://monitoring.miccedu.ru/?m=spo> (форма № СПО-Мониторинг)

№	Субъекты РФ	Количество ОО – участников программы в субъекте	Доля ОО – участников программы от общего числа ОО в субъекте, реализующих ОП СПО	Кол-во заемщиков в субъекте по данным реестров от ОО, реализующих ОП СПО
2.	Вологодская область	19	44% (43 ОО)	151
3.	Калининградская область	17	63% (27 ОО)	356
4.	Ленинградская область	10	29% (35 ОО)	50
5.	Мурманская область	10	36% (28 ОО)	54
6.	Ненецкий автономный округ	1	33% (3 ОО)	1
7.	Новгородская область	8	30% (27 ОО)	68
8.	Псковская область	6	26% (23 ОО)	61
9.	Республика Карелия	13	68% (19 ОО)	113
10.	Республика Коми	18	53% (34 ОО)	151
11.	Город Санкт-Петербург	91	85% (107 ОО)	4201
ИТОГО:		205	52,16% (393 ОО)	5267
<i>Центральный ФО</i>				
12.	Белгородская область	7	16% (44 ОО)	162
13.	Брянская область	15	33% (46 ОО)	64
14.	Владимирская область	17	45% (38 ОО)	115
15.	Воронежская область	31	39% (80 ОО)	481
16.	Ивановская область	18	44% (41 ОО)	85
17.	Калужская область	8	24% (34 ОО)	50
18.	Костромская область	5	15% (33 ОО)	26
19.	Курская область	15	31% (49 ОО)	70
20.	Липецкая область	11	29% (38 ОО)	70
21.	Московская область	86	59% (147 ОО)	1931
22.	Орловская область	6	19% (31 ОО)	86
23.	Рязанская область	13	33% (39 ОО)	114
24.	Смоленская область	16	48% (33 ОО)	56
25.	Тамбовская область	10	29% (34 ОО)	88
26.	Тверская область	20	38% (53 ОО)	170
27.	Тульская область	14	31% (45 ОО)	663
28.	Ярославская область	20	38% (52 ОО)	143
29.	Город Москва	192 ²	100% (192 ОО)	28289

² Согласно данным отчетов ПАО Сбербанк и Банк ВТБ (ПАО) количество образовательных организаций г. Москвы, реализующих программы СПО, составляет 192. В соответствии с результатами Мониторинга качества подготовки кадров за 2024 год, в г. Москве программы СПО реализуются в 152 образовательных организациях и их филиалах, участвующих в мониторинге. Исключение составляют

№	Субъекты РФ	Количество ОО – участников программы в субъекте	Доля ОО – участников программы от общего числа ОО в субъекте, реализующих ОП СПО	Кол-во заемщиков в субъекте по данным реестров от ОО, реализующих ОП СПО
	ИТОГО:	504	48,98% (1029 ОО)	32663
<i>Приволжский ФО</i>				
30.	Кировская область	14	22% (65 ОО)	80
31.	Нижегородская область	38	38% (101 ОО)	413
32.	Оренбургская область	33	42% (78 ОО)	390
33.	Пензенская область	11	27% (41 ОО)	100
34.	Пермский край	37	38% (98 ОО)	965
35.	Республика Башкортостан	55	36% (153 ОО)	617
36.	Республика Марий Эл	6	20% (30 ОО)	16
37.	Республика Мордовия	5	15% (34 ОО)	21
38.	Республика Татарстан	60	49% (122 ОО)	769
39.	Самарская область	40	43% (93 ОО)	273
40.	Саратовская область	23	30% (77 ОО)	232
41.	Удмуртская Республика	18	30% (60 ОО)	569
42.	Ульяновская область	16	36% (45 ОО)	131
43.	Чувашская Республика	10	36% (28 ОО)	73
	ИТОГО:	366	35,71% (1025 ОО)	4649
<i>Южный ФО</i>				
44.	Астраханская область	12	34% (35 ОО)	235
45.	Волгоградская область	36	49% (73 ОО)	459
46.	Краснодарский край	99	60% (164 ОО)	2687
47.	Республика Адыгея	6	55% (11 ОО)	246
48.	Республика Калмыкия	2	13% (15 ОО)	61
49.	Республика Крым	32	62% (52 ОО)	466
50.	Ростовская область	49	35% (141 ОО)	633
51.	Город Севастополь	9	82% (11 ОО)	85
	ИТОГО:	245	48,80% (502 ОО)	4872
<i>Северо-Кавказский ФО</i>				

образовательные организации, подведомственные федеральным государственным органам, осуществляющим подготовку кадров для нужд обороны и безопасности государства, обеспечения законности и правопорядка, а также организации, не предоставившие сведения в рамках мониторинга. В статистику вошли данные о заемщиках, которые обучаются в образовательных организациях, прошедших процедуру реорганизации, в том числе путём переименования. В адрес образовательных организаций направлено информационное письмо о необходимости заключения заемщиками дополнительного соглашения к кредитному договору в части уточнения наименования места обучения для последующей корректировки данных статистического отчета.

№	Субъекты РФ	Количество ОО – участников программы в субъекте	Доля ОО – участников программы от общего числа ОО в субъекте, реализующих ОП СПО	Кол-во заемщиков в субъекте по данным реестров от ОО, реализующих ОП СПО
52.	Кабардино-Балкарская Республика	9	47% (19 ОО)	917
53.	Карачаево-Черкесская Республика	7	29% (24 ОО)	1048
54.	Республика Дагестан	26	29% (89 ОО)	172
55.	Республика Ингушетия	9	56% (16 ОО)	30
56.	Республика Северная Осетия - Алания	19	70% (27 ОО)	368
57.	Ставропольский край	68	63% (108 ОО)	1423
58.	Чеченская Республика	6	16% (37 ОО)	15
	ИТОГО:	144	45,00% (320 ОО)	3973
<i>Уральский ФО</i>				
59.	Курганская область	11	30% (37 ОО)	94
60.	Свердловская область	68	43% (158 ОО)	882
61.	Тюменская область	16	73% (22 ОО)	877
62.	Ханты-Мансийский автономный округ – Югра	21	48% (44 ОО)	386
63.	Челябинская область	52	50% (105 ОО)	841
64.	Ямало-Ненецкий автономный округ	3	27% (11 ОО)	14
	ИТОГО:	171	45,36% (377 ОО)	3094
<i>Сибирский ФО</i>				
65.	Алтайский край	39	49% (80 ОО)	1068
66.	Иркутская область	39	37% (106 ОО)	740
67.	Кемеровская область – Кузбасс	34	39% (88 ОО)	403
68.	Красноярский край	52	48% (109 ОО)	778
69.	Новосибирская область	44	51% (86 ОО)	1313
70.	Омская область	20	29% (70 ОО)	147
71.	Республика Алтай	3	38% (8 ОО)	12
72.	Республика Тыва	10	56% (18 ОО)	511
73.	Республика Хакасия	12	55% (22 ОО)	949
74.	Томская область	19	45% (42 ОО)	255
	ИТОГО:	272	43,24% (629 ОО)	6176
<i>Дальневосточный ФО</i>				
75.	Амурская область	10	45% (22 ОО)	118

№	Субъекты РФ	Количество ОО – участников программы в субъекте	Доля ОО – участников программы от общего числа ОО в субъекте, реализующих ОП СПО	Кол-во заемщиков в субъекте по данным реестров от ОО, реализующих ОП СПО
76.	Еврейская автономная область	2	22% (9 ОО)	16
77.	Забайкальский край	12	32% (37 ОО)	163
78.	Камчатский край	4	29% (14 ОО)	20
79.	Магаданская область	0	0% (10 ОО)	0
80.	Приморский край	29	43% (68 ОО)	407
81.	Республика Бурятия	21	48% (44 ОО)	280
82.	Республика Саха (Якутия)	20	40% (50 ОО)	339
83.	Сахалинская область	5	25% (20 ОО)	90
84.	Хабаровский край	21	50% (42 ОО)	198
85.	Чукотский автономный округ	0	0% (4 ОО)	0
	ИТОГО:	124	38,75% (320 ОО)	1631
<i>Новые субъекты Российской Федерации³</i>				
86.	Донецкая Народная Республика	3	4% (76 ОО)	4
87.	Луганская Народная Республика	0	0% (60 ОО)	0
88.	Запорожская область	0	0% (13 ОО)	0
89.	Херсонская область	0	0% (11 ОО)	0
	ИТОГО:	3	1,88% (160 ОО)	4
	ВСЕГО:	2034	42,78% (4 755 ОО)	62 329

³ В соответствии с Федеральными конституционными законами от 4 октября 2022 г. № 5-ФКЗ «О принятии в Российскую Федерацию Донецкой Народной Республики и образовании в Российской Федерации нового субъекта – Донецкой Народной Республики», № 6-ФКЗ «О принятии в Российскую Федерацию Луганской Народной Республики и образовании в Российской Федерации нового субъекта – Луганской Народной Республики», № 7-ФКЗ «О принятии в Российскую Федерацию Запорожской области Украины и образовании в Российской Федерации нового субъекта – Запорожской области», № 8-ФКЗ «О принятии в Российскую Федерацию Херсонской области Украины и образовании в Российской Федерации нового субъекта – Херсонской области»

2.3. Структура численности ОО участников программы по формам собственности (типу учреждений)

Образовательные организации высшего образования, реализующие программы СПО	Тип учреждения	Кол-во	Профессиональные образовательные организации	Тип учреждения	Кол-во
	Государственное бюджетное учреждение	338		Государственное бюджетное учреждение	899
	Государственное автономное учреждение	45		Государственное автономное учреждение	303
	Государственное казенное учреждение	1		Государственное казенное учреждение	1
	Муниципальное бюджетное учреждение	2		Муниципальное бюджетное учреждение	0
	Муниципальное автономное учреждение	0		Муниципальное автономное учреждение	0
	Муниципальное казенное учреждение	0		Муниципальное казенное учреждение	0
	Частное учреждение	34		Частное учреждение	195
	Автономное некоммерческое учреждение	49		Автономное некоммерческое учреждение	167
	Итого:	469		Итого:	1 565

2.4. Структура численности ОО – участников программы, подведомственных ФОИВ

№	Наименование ФОИВ	Кол-во ОО	Кол-во заемщиков	Принадлежность	
				к ФО	к субъектам РФ
1.	Министерство науки и высшего образования Российской Федерации	191	8092	9	77
2.	Министерство сельского хозяйства Российской Федерации	37	702	9	34
3.	Министерство культуры Российской Федерации	17	377	6	7
4.	Министерство спорта Российской Федерации	17	170	7	13
5.	Федеральное агентство железнодорожного транспорта	10	627	6	10
6.	Министерство просвещения Российской Федерации	24	176	7	21
7.	Министерство здравоохранения Российской Федерации	41	892	8	34
8.	Федеральное агентство по рыболовству	6	174	3	6
9.	Федеральное агентство морского и речного транспорта	4	330	4	4
10.	Федеральное агентство воздушного транспорта	5	149	3	5
11.	Федеральное медико-биологическое агентство	2	118	2	2
12.	Министерство цифрового развития, связи и массовых коммуникаций Российской Федерации	5	202	4	5
13.	Министерство юстиции Российской Федерации	2	310	2	2
14.	Министерство иностранных дел Российской Федерации	2	185	1	1
15.	Министерство транспорта Российской Федерации	1	265	1	1
16.	Министерство Российской Федерации по делам гражданской обороны, чрезвычайным ситуациям и ликвидации последствий стихийных бедствий	2	49	2	2

17.	Управление делами Президента Российской Федерации	1	20	1	1
18.	Министерство обороны Российской Федерации	1	18	1	1
19.	Федеральная таможенная служба	1	2	1	1
ИТОГО:		369	12 858	–	–

2.5. Структура участников программы по направлениям подготовки

№	Код, наименование укрупненной группы профессий и специальностей (УГПС)	Всего заемщиков по УГПС	Код и наименование профессии	Кол-во заемщиков	ОП входит в реестр ПОП-П (да/нет) ⁴	Код и наименование специальности	Кол-во заемщиков	ОП входит в реестр ПОП-П (да/нет)
1	05.00.00 Науки о земле	10	–	–	–	05.02.01 Картография	10	Нет
2	07.00.00 Архитектура	317	–	–	–	07.02.01 Архитектура	317	Да
3	08.00.00 Техника и технологии строительства	1027	08.01.05 Мастер столярно-плотничных и паркетных работ	2	Нет	08.02.01 Строительство и эксплуатация зданий и сооружений	613	Да
			08.01.07 Мастер общестроительных работ	6	Нет	08.02.02 Строительство и эксплуатация инженерных сооружений	7	Да
			08.01.18 Электромонтажник электрических сетей и электрооборудования	7	Нет	08.02.03 Производство неметаллических строительных изделий и конструкций	1	Да
			08.01.23 Бригадир-путеец	1	Нет	08.02.04 Водоснабжение и водоотведение	5	Да
			08.01.24 Мастер столярно-плотничных, паркетных и стекольных работ	2	Да	08.02.05 Строительство и эксплуатация автомобильных дорог и аэродромов	45	Нет
			08.01.25 Мастер отделочных строительных и декоративных работ	5	Нет	08.02.07 Монтаж и эксплуатация внутренних сантехнических устройств, кондиционирования воздуха и вентиляции	3	Нет

⁴ Реестр примерных образовательных программ СПО, реализуемых в рамках ФП "Профессионалитет" <https://reestrspo.firpo.ru/listview/FGOSRegister>

№	Код, наименование укрупненной группы профессий и специальностей (УГПС)	Всего заемщиков по УГПС	Код и наименование профессии	Кол-во заемщиков	ОП входит в реестр ПОП-П (да/нет) ⁴	Код и наименование специальности	Кол-во заемщиков	ОП входит в реестр ПОП-П (да/нет)
			08.01.26 Мастер по ремонту и обслуживанию инженерных систем жилищно-коммунального хозяйства	4	Нет	08.02.08 Монтаж и эксплуатация оборудования и систем газоснабжения	31	Да
			08.01.27 Мастер общестроительных работ	6	Да	08.02.09 Монтаж, наладка и эксплуатация электрооборудования промышленных и гражданских зданий	167	Да
			08.01.28 Мастер отделочных строительных и декоративных работ	15	Да	08.02.10 Строительство железных дорог, путь и путевое хозяйство	17	Да
			08.01.29 Мастер по ремонту и обслуживанию инженерных систем жилищно-коммунального хозяйства	15	Да	08.02.11 Управление, эксплуатация и обслуживание многоквартирного дома	2	Нет
			08.01.30 Электромонтажник слаботочных систем	2	Да	08.02.12 Строительство и эксплуатация автомобильных дорог, аэродромов и городских путей сообщения	17	Да
			08.01.31 Электромонтажник электрических сетей и электрооборудования	1	Да	08.02.13 Монтаж и эксплуатация внутренних сантехнических устройств, кондиционирования воздуха и вентиляции	10	Да
			–	–	–	08.02.14 Эксплуатация и обслуживание многоквартирного дома	10	Да
			–	–	–	08.02.15 Информационное моделирование в строительстве	33	Да
4	09.00.00 Информатика и вычислительная техника	9308	09.01.01 Наладчик аппаратного и программного обеспечения	3	Нет	09.02.01 Компьютерные системы и комплексы	205	Да

№	Код, наименование укрупненной группы профессий и специальностей (УГПС)	Всего заемщиков по УГПС	Код и наименование профессии	Кол-во заемщиков	ОП входит в реестр ПОП-П (да/нет) ⁴	Код и наименование специальности	Кол-во заемщиков	ОП входит в реестр ПОП-П (да/нет)
			09.01.02 Наладчик компьютерных сетей	2	Нет	09.02.02 Компьютерные сети	4	Нет
			09.01.03 Оператор информационных систем и ресурсов	395	Да	09.02.03 Программирование в компьютерных системах	26	Нет
			09.01.04 Наладчик аппаратных и программных средств инфокоммуникационных систем	29	Да	09.02.04 Информационные системы (по отраслям)	9	Нет
			09.01.05 Оператор технической поддержки	32	Да	09.02.05 Прикладная информатика (по отраслям)	18	Нет
			–	–	–	09.02.06 Сетевое и системное администрирование	386	Да
			–	–	–	09.02.07 Информационные системы и программирование	7918	Да
			–	–	–	09.02.08 Интеллектуальные интегрированные системы	33	Да
			–	–	–	09.02.09 Веб-разработка	112	Да
			–	–	–	09.02.10 Разработка компьютерных игр, дополненной и виртуальной реальности	70	Нет
			–	–	–	09.02.11 Разработка и управление программным обеспечением	24	Нет
			–	–	–	09.02.12 Техническая эксплуатация и сопровождение информационных систем	6	Нет
			–	–	–	09.02.13 Интеграция решений с применением технологий искусственного интеллекта	36	Нет

№	Код, наименование укрупненной группы профессий и специальностей (УГПС)	Всего заемщиков по УГПС	Код и наименование профессии	Кол-во заемщиков	ОП входит в реестр ПОП-П (да/нет) ⁴	Код и наименование специальности	Кол-во заемщиков	ОП входит в реестр ПОП-П (да/нет)
5	10.00.00 Информационная безопасность	546	—	—	—	10.02.01 Организация и технология защиты информации	9	Нет
			—	—	—	10.02.03 Информационная безопасность автоматизированных систем	3	Нет
			—	—	—	10.02.04 Обеспечение информационной безопасности телекоммуникационных систем	76	Да
			—	—	—	10.02.05 Обеспечение информационной безопасности автоматизированных систем	458	Да
6	11.00.00 Электроника, радиотехника и системы связи	167	11.01.01 Монтажник радиоэлектронной аппаратуры и приборов	3	Да	11.02.01 Радиоаппаратостроение	1	Нет
			11.01.05 Монтажник связи	1	Да	11.02.02 Техническое обслуживание и ремонт радиоэлектронной техники (по отраслям)	3	Нет
			11.01.08 Оператор почтовой связи	2	Да	11.02.03 Эксплуатация оборудования радиосвязи и электрорадионавигации судов	1	Да
			—	—	—	11.02.06 Техническая эксплуатация транспортного радиоэлектронного оборудования (по видам транспорта)	23	Нет
			—	—	—	11.02.07 Радиотехнические информационные системы	1	Нет
			—	—	—	11.02.10 Радиосвязь, радиовещание и телевидение	4	Нет

№	Код, наименование укрупненной группы профессий и специальностей (УГПС)	Всего заемщиков по УГПС	Код и наименование профессии	Кол-во заемщиков	ОП входит в реестр ПОП-П (да/нет) ⁴	Код и наименование специальности	Кол-во заемщиков	ОП входит в реестр ПОП-П (да/нет)
			–	–	–	11.02.11 Сети связи и системы коммутации	1	Нет
			–	–	–	11.02.12 Почтовая связь	3	Да
			–	–	–	11.02.13 Твердотельная электроника	14	Да
			–	–	–	11.02.15 Инфокоммуникационные сети и системы связи	33	Да
			–	–	–	11.02.16 Монтаж, техническое обслуживание и ремонт электронных приборов и устройств	20	Да
			–	–	–	11.02.17 Разработка электронных устройств и систем	45	Да
			–	–	–	11.02.18 Системы радиосвязи, мобильной связи и телерадиовещания	12	Да
7	12.00.00 Фотоника, приборостроение, оптические и биотехнические системы и технологии	45	–	–	–	12.02.01 Авиационные приборы и комплексы	10	Нет
			–	–	–	12.02.03 Радиоэлектронные приборные устройства	1	Нет
			–	–	–	12.02.08 Протезно-ортопедическая и реабилитационная техника	27	Нет
			–	–	–	12.02.09 Производство и эксплуатация оптических и оптико-электронных приборов и систем	2	Нет
			–	–	–	12.02.10 Монтаж, техническое обслуживание и ремонт биотехнических и медицинских аппаратов и систем	5	Нет

№	Код, наименование укрупненной группы профессий и специальностей (УГПС)	Всего заемщиков по УГПС	Код и наименование профессии	Кол-во заемщиков	ОП входит в реестр ПОП-П (да/нет) ⁴	Код и наименование специальности	Кол-во заемщиков	ОП входит в реестр ПОП-П (да/нет)
8	13.00.00 Электро- и теплоэнергетика	199	13.01.10 Электромонтер по ремонту и обслуживанию электрооборудования (по отраслям)	18	Да	13.02.01 Тепловые электрические станции	5	Да
			—	—	—	13.02.02 Теплоснабжение и теплотехническое оборудование	12	Да
			—	—	—	13.02.03 Электрические станции, сети и системы	21	Да
			—	—	—	13.02.06 Релейная защита и автоматизация электроэнергетических систем	6	Да
			—	—	—	13.02.07 Электроснабжение (по отраслям)	59	Да
			—	—	—	13.02.08 Электроизоляционная, кабельная и конденсаторная техника	4	Да
			—	—	—	13.02.09 Монтаж и эксплуатация линий электропередачи	1	Да
			—	—	—	13.02.10 Электрические машины и аппараты	1	Нет
			—	—	—	13.02.11 Техническая эксплуатация и обслуживание электрического и электромеханического оборудования (по отраслям)	20	Да
			—	—	—	13.02.12 Электрические станции, сети, их релейная защита и автоматизация	12	Да
			—	—	—	13.02.13 Эксплуатация и обслуживание электрического	40	Да

№	Код, наименование укрупненной группы профессий и специальностей (УГПС)	Всего заемщиков по УГПС	Код и наименование профессии	Кол-во заемщиков	ОП входит в реестр ПОП-П (да/нет) ⁴	Код и наименование специальности	Кол-во заемщиков	ОП входит в реестр ПОП-П (да/нет)
						и электромеханического оборудования (по отраслям)		
9	14.00.00 Ядерная энергетика и технологии	5	–	–	–	14.02.01 Атомные электрические станции и установки	5	Да
10	15.00.00 Машиностроение	1142	15.01.05 Сварщик (ручной и частично механизированной сварки (наплавки))	92	Да	15.02.01 Монтаж и техническая эксплуатация промышленного оборудования (по отраслям)	3	Нет
			15.01.18 Машинист холодильных установок	1	Да	15.02.02 Техническая эксплуатация оборудования для производства электронной техники	1	Нет
			15.01.20 Слесарь по контрольно-измерительным приборам и автоматике	2	Да	15.02.03 Монтаж, техническое обслуживание и ремонт гидравлического и пневматического оборудования (по отраслям)	3	Да
			15.01.22 Чертежник-конструктор	568	Нет	15.02.04 Специальные машины и устройства	2	Да
			15.01.23 Наладчик станков и оборудования в механообработке	1	Да	15.02.05 Техническая эксплуатация оборудования в торговле и общественном питании	2	Да
			15.01.29 Контролер качества в машиностроении	4	Да	15.02.06 Монтаж и техническая эксплуатация холодильно-компрессорных машин и установок (по отраслям)	22	Да
			15.01.31 Мастер контрольно-измерительных приборов и автоматики	5	Да	15.02.07 Автоматизация технологических процессов и производств (по отраслям)	3	Нет
			15.01.32 Оператор станков с программным управлением	8	Да	15.02.08 Технология машиностроения	13	Нет

№	Код, наименование укрупненной группы профессий и специальностей (УГПС)	Всего заемщиков по УГПС	Код и наименование профессии	Кол-во заемщиков	ОП входит в реестр ПОП-П (да/нет) ⁴	Код и наименование специальности	Кол-во заемщиков	ОП входит в реестр ПОП-П (да/нет)
			15.01.33 Токарь на станках с числовым программным управлением	2	Да	15.02.09 Аддитивные технологии	39	Да
			15.01.34 Фрезеровщик на станках с числовым программным управлением	1	Да	15.02.10 Мехатроника и мобильная робототехника (по отраслям)	153	Да
			15.01.35. Мастер слесарных работ	4	Да	15.02.11 Техническая эксплуатация и обслуживание роботизированного производства	2	Нет
			15.01.36 Дефектоскопист	8	Да	15.02.12 Монтаж, техническое обслуживание и ремонт промышленного оборудования (по отраслям)	13	Да
			15.01.37 Слесарь-наладчик контрольно-измерительных приборов и автоматики	6	Да	15.02.13 Техническое обслуживание и ремонт систем вентиляции и кондиционирования	2	Нет
			15.01.38 Оператор-наладчик металлообрабатывающих станков	12	Да	15.02.14 Оснащение средствами автоматизации технологических процессов и производств (по отраслям)	27	Да
			—	—	—	15.02.16 Технология машиностроения	112	Да
			—	—	—	15.02.17 Монтаж, техническое обслуживание, эксплуатация и ремонт промышленного оборудования (по отраслям)	7	Да
			—	—	—	15.02.18 Техническая эксплуатация и обслуживание роботизированного производства (по отраслям)	7	Да
			—	—	—	15.02.19 Сварочное производство	17	Да

№	Код, наименование укрупненной группы профессий и специальностей (УГПС)	Всего заемщиков по УГПС	Код и наименование профессии	Кол-во заемщиков	ОП входит в реестр ПОП-П (да/нет) ⁴	Код и наименование специальности	Кол-во заемщиков	ОП входит в реестр ПОП-П (да/нет)
11	18.00.00 Химические технологии	148	18.01.01 Лаборант по физико-механическим испытаниям	1	Нет	18.02.03 Химическая технология неорганических веществ	1	Да
			18.01.05 Аппаратчик-оператор производства неорганических веществ	1	Да	18.02.06 Химическая технология органических веществ	1	Да
			18.01.26 Аппаратчик-оператор нефтехимического производства	1	Нет	18.02.07 Технология производства и переработки пластических масс и эластомеров	1	Да
			18.01.27 Машинист технологических насосов и компрессоров	1	Да	18.02.09 Переработка нефти и газа	87	Да
			18.01.28 Оператор нефтепереработки	3	Да	18.02.11 Технология пиротехнических составов и изделий	1	Нет
			18.01.29 Мастер по обслуживанию магистральных трубопроводов	1	Да	18.02.12 Технология аналитического контроля химических соединений	25	Да
			18.01.33 Лаборант по контролю качества сырья, реактивов, промежуточных продуктов, готовой продукции, отходов производства (по отраслям)	17	Да	18.02.14 Химическая технология производства химических соединений	1	Да
			18.01.34 Лаборант по контролю качества сырья, реактивов, промежуточных продуктов, готовой продукции, отходов производства (по отраслям)	2	Да	18.02.15 Биохимическое производство	4	Да
12	19.00.00 Промышленная экология и биотехнологии	126	19.01.04 Пекарь	2	Нет	19.02.01 Биохимическое производство	1	Да

№	Код, наименование укрупненной группы профессий и специальностей (УГПС)	Всего заемщиков по УГПС	Код и наименование профессии	Кол-во заемщиков	ОП входит в реестр ПОП-П (да/нет) ⁴	Код и наименование специальности	Кол-во заемщиков	ОП входит в реестр ПОП-П (да/нет)
			19.01.09 Мастер по эксплуатации, механизации, автоматизации и роботизации технологического оборудования и процессов пищевой промышленности	1	Да	19.02.03 Технология хлеба, кондитерских и макаронных изделий	4	Нет
			19.01.17 Повар, кондитер	6	Нет	19.02.07 Технология молока и молочных продуктов	1	Нет
			19.01.18 Аппаратчик-оператор производства продуктов питания из растительного сырья	9	Да	19.02.08 Технология мяса и мясных продуктов	1	Нет
			—	—	—	19.02.10 Технология продукции общественного питания	9	Нет
			—	—	—	19.02.11 Технология продуктов питания из растительного сырья	52	Да
			—	—	—	19.02.12 Технология продуктов питания животного происхождения	21	Да
			—	—	—	19.02.13 Технология продуктов общественного питания массового изготовления и специализированных пищевых продуктов	15	Да
			—	—	—	19.02.15 Биотехнология пищевой промышленности	4	Нет
13	20.00.00 Техносферная безопасность и природообустройство	658	20.01.01 Пожарный	11	Да	20.02.01 Рациональное использование природоохозяйственных комплексов	32	Да

№	Код, наименование укрупненной группы профессий и специальностей (УГПС)	Всего заемщиков по УГПС	Код и наименование профессии	Кол-во заемщиков	ОП входит в реестр ПОП-П (да/нет) ⁴	Код и наименование специальности	Кол-во заемщиков	ОП входит в реестр ПОП-П (да/нет)
			–	–	–	20.02.02 Защита в чрезвычайных ситуациях	322	Да
			–	–	–	20.02.03 Природоохранное обустройство территорий	1	Да
			–	–	–	20.02.04 Пожарная безопасность	286	Да
			–	–	–	20.02.05 Организация оперативного (экстренного) реагирования в чрезвычайных ситуациях	6	Нет
14	21.00.00 Прикладная геология, горное дело, нефтегазовое дело и геодезия	980	21.01.02 Оператор по ремонту скважин	2	Да	21.02.01 Разработка и эксплуатация нефтяных и газовых месторождений	153	Да
			21.01.03 Бурильщик эксплуатационных и разведочных скважин	3	Да	21.02.02 Бурение нефтяных и газовых скважин	76	Да
			21.01.08 Машинист на открытых горных работах	2	Да	21.02.03 Сооружение и эксплуатация газонефтепроводов и газонефтехранилищ	50	Да
			–	–	–	21.02.04 Землеустройство	16	Нет
			–	–	–	21.02.05 Земельно-имущественные отношения	72	Нет
			–	–	–	21.02.06 Информационные системы обеспечения градостроительной деятельности	6	Нет
			–	–	–	21.02.08 Прикладная геодезия	19	Нет
			–	–	–	21.02.09 Гидрогеология и инженерная геология	4	Нет
			–	–	–	21.02.10 Геология и разведка нефтяных и газовых месторождений	4	Нет

№	Код, наименование укрупненной группы профессий и специальностей (УГПС)	Всего заемщиков по УГПС	Код и наименование профессии	Кол-во заемщиков	ОП входит в реестр ПОП-П (да/нет) ⁴	Код и наименование специальности	Кол-во заемщиков	ОП входит в реестр ПОП-П (да/нет)
			—	—	—	21.02.11 Геофизические методы поисков и разведки месторождений полезных ископаемых	9	Нет
			—	—	—	21.02.12 Технология и техника разведки месторождений полезных ископаемых	5	Нет
			—	—	—	21.02.13 Геологическая съемка, поиски и разведка месторождений полезных ископаемых	12	Нет
			—	—	—	21.02.14 Маркшейдерское дело	27	Да
			—	—	—	21.02.15 Открытые горные работы	37	Да
			—	—	—	21.02.17 Подземная разработка месторождений полезных ископаемых	14	Да
			—	—	—	21.02.18 Обогащение полезных ископаемых	12	Да
			—	—	—	21.02.19 Землеустройство	355	Да
			—	—	—	21.02.20 Прикладная геодезия	102	Да
15	22.00.00 Технологии материалов	45	—	—	—	22.02.01 Metallургия черных металлов	1	Да
			—	—	—	22.02.02 Metallургия цветных металлов	4	Да
			—	—	—	22.02.05 Обработка металлов давлением	2	Да
			—	—	—	22.02.06 Сварочное производство	28	Да
			—	—	—	22.02.08 Metallургическое производство (по видам производства)	10	Да

№	Код, наименование укрупненной группы профессий и специальностей (УГПС)	Всего заемщиков по УГПС	Код и наименование профессии	Кол-во заемщиков	ОП входит в реестр ПОП-П (да/нет) ⁴	Код и наименование специальности	Кол-во заемщиков	ОП входит в реестр ПОП-П (да/нет)
16	23.00.00 Техника и технологии наземного транспорта	1254	23.01.01 Оператор транспортного терминала	1	Нет	23.02.01 Организация перевозок и управление на транспорте (по видам)	404	Да
			23.01.03 Автомеханик	3	Нет	23.02.02 Автомобиле - и тракторостроение	4	Нет
			23.01.06 Машинист дорожных и строительных машин	8	Да	23.02.03 Техническое обслуживание и ремонт автомобильного транспорта	11	Нет
			23.01.07 Машинист крана (крановщик)	2	Да	23.02.04 Техническая эксплуатация подъемно-транспортных, строительных, дорожных машин и оборудования (по отраслям)	40	Да
			23.01.08 Слесарь по ремонту строительных машин	6	Да	23.02.05 Эксплуатация транспортного электрооборудования и автоматики (по видам транспорта, за исключением водного)	27	Да
			23.01.09 Машинист локомотива	52	Да	23.02.06 Техническая эксплуатация подвижного состава железных дорог	218	Да
			23.01.10 Слесарь по обслуживанию и ремонту подвижного состава	5	Да	23.02.07 Техническое обслуживание и ремонт двигателей, систем и агрегатов автомобилей	347	Да
			23.01.12 Слесарь-электрик метрополитена	1	Нет	23.02.08 Строительство железных дорог, путь и путевое хозяйство	5	Да
			23.01.17 Мастер по ремонту и обслуживанию автомобилей	112	Да	23.02.09 Автоматика и телемеханика на транспорте (железнодорожном транспорте)	7	Да

№	Код, наименование укрупненной группы профессий и специальностей (УГПС)	Всего заемщиков по УГПС	Код и наименование профессии	Кол-во заемщиков	ОП входит в реестр ПОП-П (да/нет) ⁴	Код и наименование специальности	Кол-во заемщиков	ОП входит в реестр ПОП-П (да/нет)
			23.01.22 Проводник на железнодорожном транспорте	1	Нет	–	–	–
17	24.00.00 Авиационная и ракетно-космическая техника	19	24.01.04 Слесарь по ремонту авиационной техники	1	Да	24.02.01 Производство летательных аппаратов	6	Да
			–	–	–	24.02.02 Производство авиационных двигателей	7	Да
			–	–	–	24.02.04 Радиотехнические комплексы и системы управления космических летательных аппаратов	5	Нет
18	25.00.00 Аэронавигация и эксплуатация авиационной и ракетно-космической техники	248	–	–	–	25.02.01 Техническая эксплуатация летательных аппаратов и двигателей	17	Нет
			–	–	–	25.02.02 Обслуживание летательных аппаратов горюче-смазочными материалами	4	Нет
			–	–	–	25.02.03 Техническая эксплуатация электрифицированных и пилотажно-навигационных комплексов	5	Да
			–	–	–	25.02.04 Летная эксплуатация летательных аппаратов	62	Нет
			–	–	–	25.02.05 Управление движением воздушного транспорта	14	Нет
			–	–	–	25.02.06 Производство и обслуживание авиационной техники	11	Да
			–	–	–	25.02.08 Эксплуатация беспилотных авиационных систем	134	Да

№	Код, наименование укрупненной группы профессий и специальностей (УГПС)	Всего заемщиков по УГПС	Код и наименование профессии	Кол-во заемщиков	ОП входит в реестр ПОП-П (да/нет) ⁴	Код и наименование специальности	Кол-во заемщиков	ОП входит в реестр ПОП-П (да/нет)
			–	–	–	25.02.10 Транспортная безопасность воздушного транспорта	1	Нет
19	26.00.00 Техника и технологии кораблестроения и водного транспорта	367	26.01.01 Судостроитель-судоремонтник металлических судов	3	Да	26.02.01 Эксплуатация внутренних водных путей	3	Да
			26.01.03 Слесарь-монтажник судовой	2	Да	26.02.02 Судостроение	10	Да
			26.01.09. Моторист судовой	1	Нет	26.02.03 Судовождение	202	Да
			–	–	–	26.02.04 Монтаж и техническое обслуживание судовых машин и механизмов	4	Нет
			–	–	–	26.02.05 Эксплуатация судовых энергетических установок	104	Да
			–	–	–	26.02.06 Эксплуатация судового электрооборудования и средств автоматики	38	Да
20	27.00.00 Управление в технических системах	77	27.01.01 Контролер измерительных приборов	1	Нет	27.02.01 Метрология	2	Нет
			–	–	–	27.02.03 Автоматика и телемеханика на транспорте (железнодорожном транспорте)	25	Да
			–	–	–	27.02.04 Автоматические системы управления	4	Да
			–	–	–	27.02.06 Контроль работы измерительных приборов	2	Да
			–	–	–	27.02.07 Управление качеством продукции, процессов и услуг (по отраслям)	43	Да

№	Код, наименование укрупненной группы профессий и специальностей (УГПС)	Всего заемщиков по УГПС	Код и наименование профессии	Кол-во заемщиков	ОП входит в реестр ПОП-П (да/нет) ⁴	Код и наименование специальности	Кол-во заемщиков	ОП входит в реестр ПОП-П (да/нет)
21	29.00.00 Технологии легкой промышленности	85	29.01.04 Художник по костюму	4	Да	29.02.01 Конструирование, моделирование и технология изделий из кожи	4	Нет
			29.01.07 Портной	1	Да	29.02.04 Конструирование, моделирование и технология швейных изделий	8	Нет
			29.01.08 Оператор швейного оборудования	1	Да	29.02.10 Конструирование, моделирование и технология изготовления изделий легкой промышленности (по видам)	60	Да
			29.01.24 Оператор электронного набора и верстки	1	Нет	29.02.11 Полиграфическое производство	1	Да
			29.01.29 Мастер столярного и мебельного производства	2	Нет	–	–	–
			29.01.33 Мастер по изготовлению швейных изделий	3	Да	–	–	–
22	31.00.00 Клиническая медицина	4265	31.01.01 Медицинский администратор	1	Нет	31.02.01 Лечебное дело	2145	Нет
			–	–	–	31.02.02 Акушерское дело	189	Нет
			–	–	–	31.02.03 Лабораторная диагностика	194	Нет
			–	–	–	31.02.04 Медицинская оптика	63	Нет
			–	–	–	31.02.05 Стоматология ортопедическая	900	Нет
			–	–	–	31.02.06 Стоматология профилактическая	655	Нет
23	32.00.00 Науки о здоровье и профилактическая медицина	46	–	–	–	31.02.07 Стоматологическое дело	118	Нет
			–	–	–	32.02.01 Медико-профилактическое дело	46	Да
24	33.00.00 Фармация	1614	–	–	–	33.02.01 Фармация	1614	Да

№	Код, наименование укрупненной группы профессий и специальностей (УГПС)	Всего заемщиков по УГПС	Код и наименование профессии	Кол-во заемщиков	ОП входит в реестр ПОП-П (да/нет) ⁴	Код и наименование специальности	Кол-во заемщиков	ОП входит в реестр ПОП-П (да/нет)
25	34.00.00 Сестринское дело	4877	34.01.01 Младшая медицинская сестра по уходу за больными	12	Нет	34.02.01 Сестринское дело	4862	Да
			—	—	—	34.02.02 Медицинский массаж (для обучения лиц с ограниченными возможностями здоровья по зрению)	3	Нет
26	35.00.00 Сельское, лесное и рыбное хозяйство	418	35.01.01 Мастер по лесному хозяйству	1	Да	35.02.01 Лесное и лесопарковое хозяйство	11	Да
			35.01.19 Мастер садово-паркового и ландшафтного строительства	11	Да	35.02.03 Технология деревообработки	2	Нет
			35.01.26 Мастер растениеводства	2	Да	35.02.05 Агрономия	39	Да
			35.01.27 Мастер сельскохозяйственного производства	5	Да	35.02.06 Технология производства и переработки сельскохозяйственной продукции	3	Нет
			35.01.28 Мастер столярного и мебельного производства	1	Да	35.02.07 Механизация сельского хозяйства	3	Нет
			—	—	—	35.02.08 Электротехнические системы в агропромышленном комплексе (АПК)	12	Да
			—	—	—	35.02.09 Водные биоресурсы и аквакультура	11	Да
			—	—	—	35.02.10 Обработка водных биоресурсов	1	Да
			—	—	—	35.02.11 Промышленное рыболовство	1	Да
			—	—	—	35.02.12 Садово-парковое и ландшафтное строительство	73	Да
			—	—	—	35.02.13 Пчеловодство	2	Нет

№	Код, наименование укрупненной группы профессий и специальностей (УГПС)	Всего заемщиков по УГПС	Код и наименование профессии	Кол-во заемщиков	ОП входит в реестр ПОП-П (да/нет) ⁴	Код и наименование специальности	Кол-во заемщиков	ОП входит в реестр ПОП-П (да/нет)
			–	–	–	35.02.14 Охотоведение и звероводство	1	Нет
			–	–	–	35.02.15 Кинология	199	Нет
			–	–	–	35.02.16 Эксплуатация и ремонт сельскохозяйственной техники и оборудования	31	Да
			–	–	–	35.02.18 технология переработки древесины	9	Нет
27	36.00.00 Ветеринария и зоотехния	513	36.01.01 Младший ветеринарный фельдшер	7	Нет	36.02.01 Ветеринария	436	Да
			–	–	–	36.02.02 Зоотехния	2	Да
			–	–	–	36.02.03 Зоотехния	7	Да
			–	–	–	36.02.05 Кинология	61	Нет
28	38.00.00 Экономика и управление	8399	38.01.01 Оператор диспетчерской (производственно-диспетчерской) службы	549	Да	38.02.01 Экономика и бухгалтерский учет (по отраслям)	1840	Да
			38.01.02 Продавец, контролер-кассир	103	Да	38.02.02 Страховое дело (по отраслям)	65	Да
			–	–	–	38.02.03 Операционная деятельность в логистике	903	Да
			–	–	–	38.02.04 Коммерция (по отраслям)	1120	Да
			–	–	–	38.02.05 Товароведение и экспертиза качества потребительских товаров	50	Да
			–	–	–	38.02.06 Финансы	611	Да
			–	–	–	38.02.07 Банковское дело	1292	Да
			–	–	–	38.02.08 Торговое дело	1866	Да
29	39.00.00 Социология и социальная работа	122	39.01.01 Социальный работник	5	Нет	39.02.01 Социальная работа	117	Да
30	40.00.00 Юриспруденция	9339	–	–	–	40.02.01 Право и организация социального обеспечения	1637	Да

№	Код, наименование укрупненной группы профессий и специальностей (УГПС)	Всего заемщиков по УГПС	Код и наименование профессии	Кол-во заемщиков	ОП входит в реестр ПОП-П (да/нет) ⁴	Код и наименование специальности	Кол-во заемщиков	ОП входит в реестр ПОП-П (да/нет)
			–	–	–	40.02.02 Правоохранительная деятельность	2358	Да
			–	–	–	40.02.03 Право и судебное администрирование	360	Нет
			–	–	–	40.02.04 Юриспруденция	4984	Да
31	42.00.00 Средства массовой информации и информационно-библиотечное дело	1463	42.01.01 Агент рекламный	4	Нет	42.02.01 Реклама	1414	Нет
			–	–	–	42.02.02 Издательское дело	45	Нет
32	43.00.00 Сервис и туризм	3247	43.01.01 Официант, бармен	10	Да	43.02.01 Организация обслуживания в общественном питании	4	Нет
			43.01.02 Парикмахер	8	Нет	43.02.02 Парикмахерское искусство	2	Нет
			43.01.04 Повар судовой	1	Да	43.02.03 Стилистика и искусство визажа	7	Нет
			43.01.06 Проводник на железнодорожном транспорте	10	Да	43.02.04 Прикладная эстетика	5	Нет
			43.01.09 Повар, кондитер	163	Да	43.02.05 Флористика	2	Нет
			43.01.11 Мастер флористического сервиса	3	Да	43.02.06 Сервис на транспорте (по видам транспорта)	106	Да
			–	–	–	43.02.10 Туризм	130	Нет
			–	–	–	43.02.11 Гостиничный сервис	1	Нет
			–	–	–	43.02.12 Технология эстетических услуг	17	Нет
			–	–	–	43.02.13 Технология парикмахерского искусства	6	Нет
			–	–	–	43.02.14 Гостиничное дело	79	Нет
			–	–	–	43.02.15 Поварское и кондитерское дело	575	Да
			–	–	–	43.02.16 Туризм и гостеприимство	1778	Да

№	Код, наименование укрупненной группы профессий и специальностей (УГПС)	Всего заемщиков по УГПС	Код и наименование профессии	Кол-во заемщиков	ОП входит в реестр ПОП-П (да/нет) ⁴	Код и наименование специальности	Кол-во заемщиков	ОП входит в реестр ПОП-П (да/нет)
			–	–	–	43.02.17 Технологии индустрии красоты	340	Да
33	44.00.00 Образование и педагогические науки	2081	–	–	–	44.02.01 Дошкольное образование	476	Нет
			–	–	–	44.02.02 Преподавание в начальных классах	1015	Да
			–	–	–	44.02.03 Педагогика дополнительного образования	302	Да
			–	–	–	44.02.04 Специальное дошкольное образование	101	Да
			–	–	–	44.02.05 Коррекционная педагогика в начальном образовании	178	Да
			–	–	–	44.02.06 Профессиональное обучение (по отраслям)	9	Да
34	46.00.00 История и археология	745	46.01.03 Делопроизводитель	417	Да	46.02.01 Документационное обеспечение управления и архивоведение	309	Да
			–	–	–	46.02.02 Обеспечение технологического сопровождения цифровой трансформации документированных сфер деятельности	19	Нет
35	49.00.00 Физическая культура и спорт	841	–	–	–	49.02.01 Физическая культура	721	Нет
			–	–	–	49.02.02 Адаптивная физическая культура	84	Нет
			–	–	–	49.02.03 Спорт	36	Нет
36	50.00.00 Искусствознание	0	–	–	–	–	–	–
37	51.00.00 Культуроведение и социокультурные проекты	213	–	–	–	51.02.01 Народное художественное творчество (по видам)	147	Нет

№	Код, наименование укрупненной группы профессий и специальностей (УГПС)	Всего заемщиков по УГПС	Код и наименование профессии	Кол-во заемщиков	ОП входит в реестр ПОП-П (да/нет) ⁴	Код и наименование специальности	Кол-во заемщиков	ОП входит в реестр ПОП-П (да/нет)
			–	–	–	51.02.02 Социально-культурная деятельность (по видам)	61	Нет
			–	–	–	51.02.03 Библиотечное дело	5	Нет
38	52.00.00 Сценические искусства и литературное творчество	535	–	–	–	52.02.01 Искусство балета	17	Нет
			–	–	–	52.02.02 Искусство танца (по видам)	35	Нет
			–	–	–	52.02.03 Цирковое искусство	3	Нет
			–	–	–	52.02.04 Актерское искусство	474	Нет
			–	–	–	52.02.05 Искусство эстрады	6	Нет
39	53.00.00 Музыкальное искусство	370	53.01.01 Мастер по ремонту и обслуживанию музыкальных инструментов (по видам)	1	Нет	53.02.01 Музыкальное образование	3	Да
			–	–	–	53.02.02 Музыкальное искусство эстрады (по видам)	124	Нет
			–	–	–	53.02.03 Инструментальное исполнительство (по видам инструментов)	69	Нет
			–	–	–	53.02.04 Вокальное искусство	61	Нет
			–	–	–	53.02.05 Сольное и хоровое народное пение	15	Нет
			–	–	–	53.02.06 Хоровое дирижирование	12	Нет
			–	–	–	53.02.07 Теория музыки	2	Нет
			–	–	–	53.02.08 Музыкальное звукооператорское мастерство	77	Да
			–	–	–	53.02.09 Театрально-декорационное искусство (по видам)	6	Нет
40	54.00.00 Изобразительное и прикладные виды искусств	5459	54.01.01 Исполнитель художественно-оформительских работ	11	Да	54.02.01 Дизайн (по отраслям)	2799	Да

№	Код, наименование укрупненной группы профессий и специальностей (УГПС)	Всего заемщиков по УГПС	Код и наименование профессии	Кол-во заемщиков	ОП входит в реестр ПОП-П (да/нет) ⁴	Код и наименование специальности	Кол-во заемщиков	ОП входит в реестр ПОП-П (да/нет)
			54.01.02 Ювелир	26	Да	54.02.02 Декоративно-прикладное искусство и народные промыслы (по видам)	37	Да
			54.01.03 Фотограф	1	Нет	54.02.03 Художественное оформление изделий текстильной и легкой промышленности	4	Нет
			54.01.16 Лепщик-модельщик архитектурных деталей	2	Нет	54.02.04 Реставрация	19	Да
			54.01.17 Реставратор строительный	2	Да	54.02.05 Живопись (по видам)	172	Нет
			54.01.20 Графический дизайнер	2311	Да	54.02.06 Изобразительное искусство и черчение	3	Да
			–	–	–	54.02.07 Скульптура	3	Нет
			–	–	–	54.02.08 Техника и искусство фотографии	69	Да
41	55.00.00 Экранные искусства	1009	–	–	–	55.02.01 Театральная и аудиовизуальная техника (по видам)	55	Нет
			–	–	–	55.02.02 Анимация (по видам)	921	Да
			–	–	–	55.02.03 Кино- и телепроизводство (по видам)	33	Нет
42	57.00.00 Обеспечение государственной безопасности	0	–	–	–	–	–	–
Итого:		62 329	Всего:	5 206	68	Всего:	57 123	145

2.6. Динамика востребованности программы

<i>Кол-во участников программы</i>	<i>Данные о динамике</i>
На начало 2025 года (базовое значение)	35 247
Январь 2025 года	36 388 (+ 1 141 чел. (3,24%))
Февраль 2025 года	37 242 (+ 1 995 чел. (5,66%))
Март 2025 года	37 667 (+ 2 420 чел. (6,87%))
Апрель 2025 года	38 151 (+ 2 904 чел. (8,24%))
Май 2025 года	38 830 (+ 3 583 чел. (10,17%))
Июнь 2025 года	40 286 (+ 5 039 чел. (14,30%))
Июль 2025 года	45 685 (+ 10 032 чел. (28,46%))
Август 2025 года	56 694 (+ 21 447 чел. (60,85%))
Сентябрь 2025 года	61 001 (+ 25 754 чел. (73,07%))
Октябрь 2025 года	62 329 (+ 27 082 чел. (76,83%))

III. АНАЛИТИЧЕСКИЕ ДАННЫЕ СВОДНОГО ОТЧЕТА

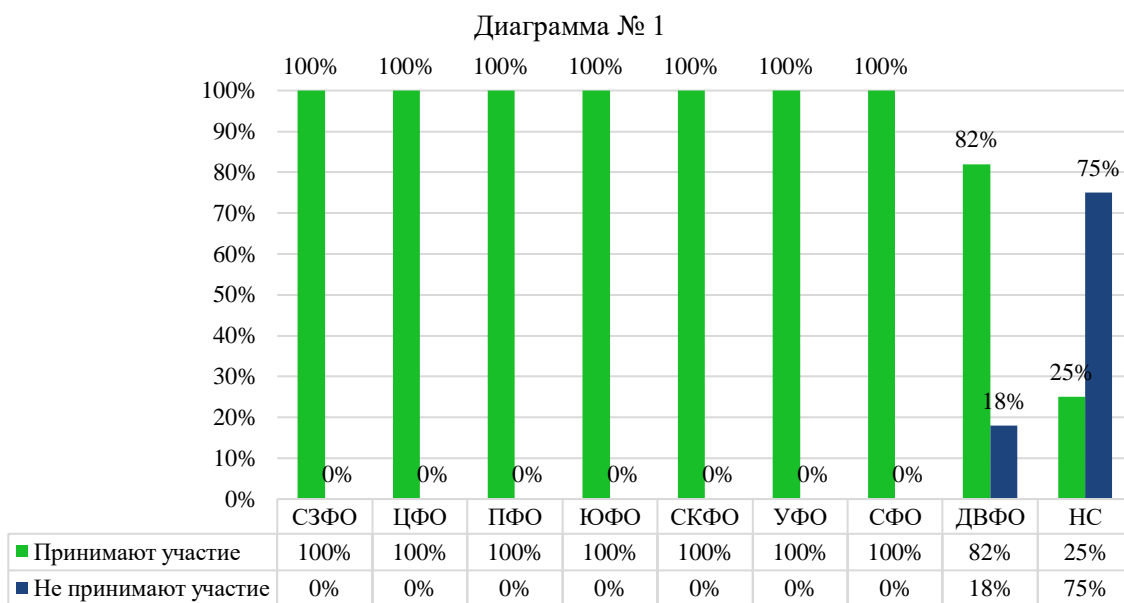
3.1. Характеристика сети участников программы по федеральным округам Российской Федерации

По данным отчетов ПАО Сбербанк и Банк ВТБ (ПАО) за период с 01 по 31 октября 2025 года в программе государственной поддержки образовательного кредитования граждан, поступивших в организации, осуществляющие образовательную деятельность по образовательным программам среднего профессионального образования, принимают участие образовательные организации из 84 субъектов Российской Федерации 8 федеральных округов, что составляет 94% от общего числа субъектов в Российской Федерации 89.

По состоянию на октябрь 2025 года выделены федеральные округа:

- с широко развитой сетью субъектов участников государственной программы (100% организаций от общего числа): Северо-Кавказский, Центральный, Северо-Западный, Приволжский, Южный, Уральский, Сибирский федеральные округа;
- со среднеразвитой сетью субъектов участников государственной программы (≈ 75 82% организаций от общего числа): Дальневосточный федеральный округ.

Статистические данные по субъектам участникам программы в разрезе федеральных округов представлены на диаграмме № 1.



За отчетный период наибольшее распространение программа государственной поддержки получила в 7 федеральных округах (Северо-Западный, Северо-Кавказский, Центральный, Южный, Приволжский, Уральский, Сибирский), участие в программе принимают образовательные организации из каждого субъекта данных федеральных округов. Менее интенсивно – в Дальневосточном ФО (82% от общего числа).

3.2. Характеристика сети участников программы по субъектам Российской Федерации

По данным Мониторинга качества подготовки кадров за 2024 год реализация программ СПО осуществляется в 4 555 организациях и филиалах, из числа принявших участие в мониторинге, кроме образовательных организаций федеральных государственных органов, осуществляющих подготовку кадров в интересах обороны и безопасности государства, обеспечения законности и правопорядка, а также организаций, не предоставивших сведения в рамках мониторинга. С учетом образовательных организаций, расположенных на территории новых субъектов, вошедших в состав РФ в 2022 году, количество организаций составляет 4 739.

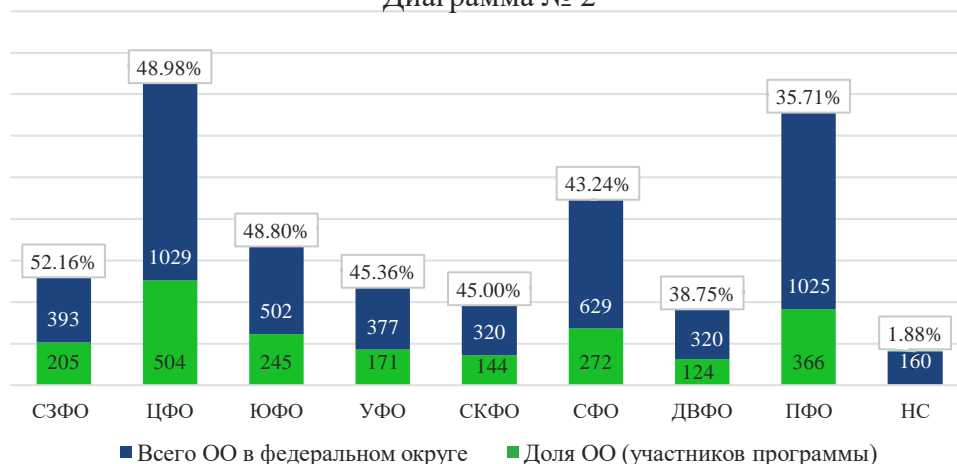
По состоянию на октябрь 2025 года контингент заемщиков, получивших государственную поддержку образовательного кредитования, составляет 62 329 человек из 2 034 образовательных организаций, что составляет 42,78% от общего количества организаций, осуществляющих образовательную деятельность по образовательным программам среднего профессионального образования в Российской Федерации.

С сентября 2025 года по октябрь 2025 года количество образовательных организаций – участников Проекта увеличилось на 17, количество заемщиков увеличилось на 1 328 человек, а с начала 2025 года на 27 082 человека (+ 76,83%).

Распределение контингента заемщиков в разрезе федеральных округов представлено на диаграмме № 2. Так, наименьшее распространение программа получила в Дальневосточном и Приволжском ФО:

- 1) СЗФО: 205 организаций 52,16% от общего количества организаций в ФО 393;
- 2) ЦФО: 504 организации 48,98% от общего количества организаций в ФО 1029;
- 3) ЮФО: 245 организаций 48,80% от общего количества организаций в ФО 502;
- 4) УФО: 171 организация 45,36% от общего количества организаций в ФО 377;
- 5) СКФО: 144 организации 45,00% от общего количества организаций в ФО 320;
- 6) СФО: 272 организации 43,24% от общего количества организаций в ФО 629;
- 7) ДВФО: 124 организации 38,75% от общего количества организаций в ФО 320;
- 8) ПФО: 366 организаций 35,71% от общего количества организаций в ФО 1025;
- 9) Новые субъекты: 3 организации 1,88% от общего количества организаций 160.

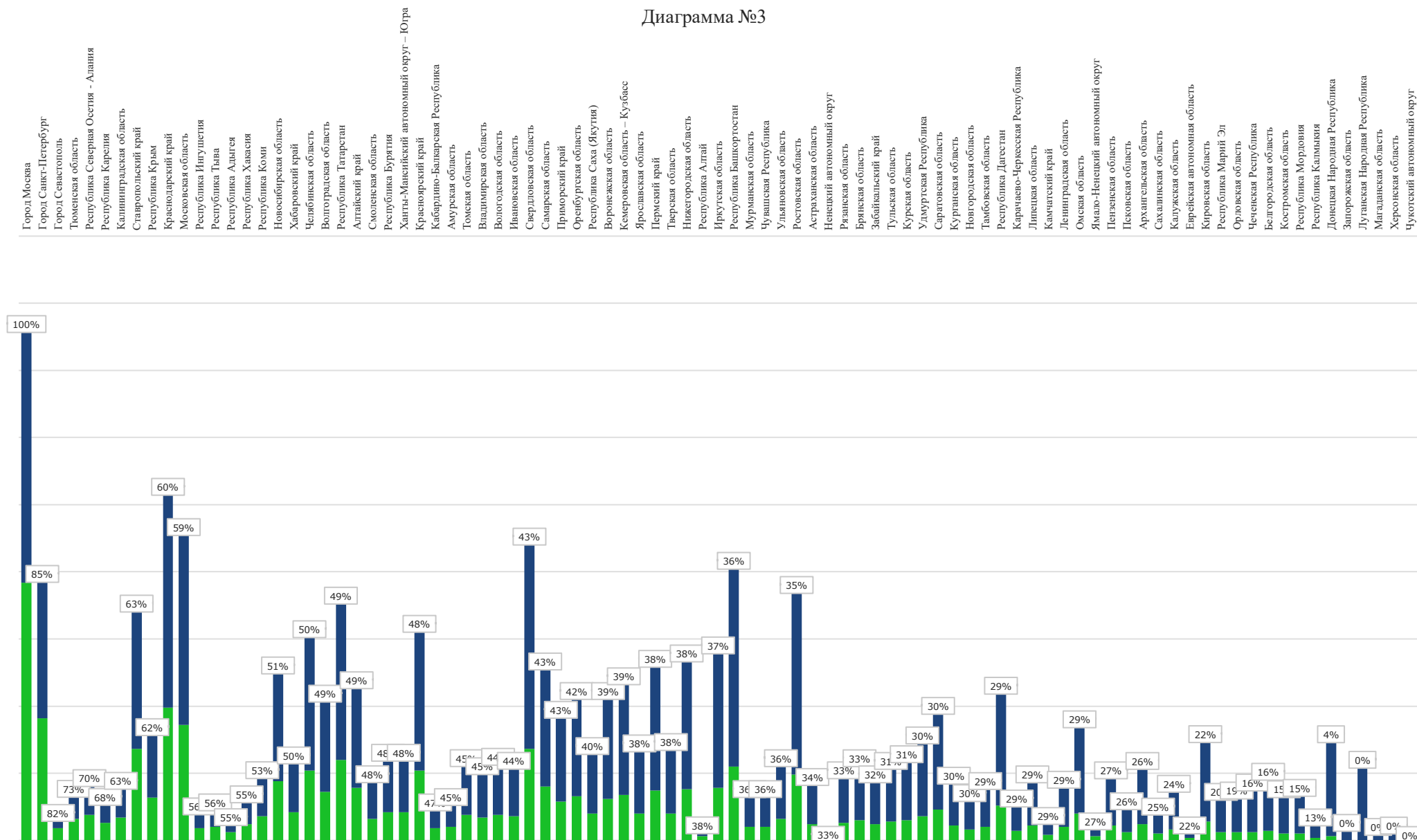
Диаграмма № 2



Доля образовательных организаций, участвующих в государственной программе, от общего количества образовательных организаций в субъекте, осуществляющих

образовательную деятельность по образовательным программам СПО, варьируется от 100% в городе Москве до 4% в Донецкой Народной Республике (за исключением нулевых значений). Распределение контингента заемщиков в разрезе субъектов Российской Федерации представлено на диаграмме № 3.

Диаграмма №3



Субъекты РФ – лидеры с широкой сетью образовательных организаций участников программы по состоянию на 31 октября 2025 года:

№	Наименование субъекта	ОО участники программы	Всего ОО в субъекте	Доля ОО (участников программы)
1.	Город Москва	192	192	100,00%
2.	Город Санкт-Петербург	91	107	85,05%
3.	Город Севастополь	9	11	81,82%
4.	Тюменская область	16	22	72,73%
5.	Республика Северная Осетия - Алания	19	27	70,37%
6.	Республика Карелия	13	19	68,42%
7.	Калининградская область	17	27	62,96%
8.	Ставропольский край	68	108	62,96%
9.	Республика Крым	32	52	61,54%
10.	Краснодарский край	99	164	60,37%

На основании анализа данных количества заемщиков в образовательных организациях следует вывод, что диапазон количества заемщиков в большинстве организаций участников Проекта (в 1 285 из 2 034) составляет от 1 до 10 человек (сравнительные данные представлены в таблице ниже).

Диапазон количества заемщиков	Количество ОО									
	январь 2025	февраль 2025	март 2025	апрель 2025	май 2025	июнь 2025	июль 2025	август 2025	сентябрь 2025	октябрь 2025
1-10	1260	1262	1272	1269	1273	1270	1255	1253	1281	1285
11-20	222	225	223	223	221	228	235	267	269	265
21-30	101	101	102	99	97	89	98	116	134	147
31-40	59	61	62	62	66	69	66	72	69	67
41-50	38	39	35	36	35	34	38	59	57	56
51-60	22	23	25	26	25	30	31	34	40	45
Свыше 60	87	90	90	90	90	91	104	148	167	169
ИТОГО:	1789	1801	1809	1805	1807	1811	1827	1949	2017	2034

По состоянию на октябрь 2025 года определен ТОП-5 образовательных организаций с наибольшим количеством заемщиков:

№	Субъект РФ	Наименование ОО	Количество заемщиков											
			январь 2023	январь 2024	январь 2025	февраль 2025	март 2025	апрель 2025	май 2025	июнь 2025	июль 2025	август 2025	сентябрь, 2025	октябрь 2025
1	Москва	НОЧУ ВО «Московский финансово-промышленный университет «Синергия»	168	3436	6678	6946	7159	7438	7754	8229	9083	9979	10249	10137
2	Москва	ОАНО ВО «Московский технологический институт»	28	531	1610	1635	1677	1730	1799	1985	2360	2763	3063	3261
3	Москва	АНО ДПО «Академия ТОП»	1	267	1000	1012	1029	1068	1121	1237	1818	2249	2361	2414

4	Москва	АНО ПО «Международная Академия Информационных Технологий «ИТ ХАБ»	19	301	738	762	794	820	854	908	977	1060	1073	1104
5	Москва	ЧУ ВО «Московская академия предпринимательства»	6	214	450	456	463	478	483	520	592	652	675	681
ВСЕГО:			222	4749	10476	10811	11122	11534	12011	12879	14830	16703	17421	17597

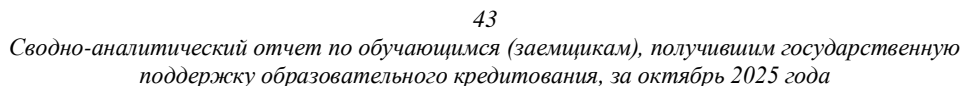
Анализ масштабирования проекта в образовательных организациях, входящих в ТОП-5 учреждений, в которых наиболее востребована программа, показывает многократное увеличение числа заемщиков. Так, в октябре 2025 года их число составляет 17 597 человек, что на 7 121 человека больше, чем в январе 2025 года, а также в 3,7 раза больше, чем в начале 2024 года и более чем в ≈ 79 раз больше, чем в начале 2023 года (по данным, на январь 2023 года – 222 заемщика, на январь 2024 года – 4 749 заемщиков, на январь 2025 года – 10 476 заемщиков).

3.3. Характеристика сети участников программы по формам собственности (типу учреждений)

Наибольшую распространенность программа поддержки образовательного кредитования получила в государственных бюджетных и автономных учреждениях: в 1 585 учреждениях из 2 034, кроме того, Проект пользуется востребованностью в 229 частных учреждениях и в 216 автономных некоммерческих организациях, осуществляющих образовательную деятельность по образовательным программам среднего профессионального образования. Стоит отметить, что государственной поддержкой воспользовались обучающиеся только 2 муниципальных бюджетных учреждения и 2 государственных казенных учреждений.

Детальная информация представлена в таблице ниже.

<i>Образовательные организации высшего образования, реализующие ОПОП СПО</i>	
<i>Тип учреждения</i>	<i>Кол-во</i>
Государственное бюджетное учреждение	338
Государственное автономное учреждение	45
Государственное казенное учреждение	1
Муниципальное бюджетное учреждение	2
Муниципальное автономное учреждение	0
Муниципальное казенное учреждение	0
Частное учреждение	34
Автономное некоммерческое учреждение	49
Итого:	469
<i>Профессиональные образовательные организации</i>	
<i>Тип учреждения</i>	<i>Кол-во</i>
Государственное бюджетное учреждение	899
Государственное автономное учреждение	303
Государственное казенное учреждение	1
Муниципальное бюджетное учреждение	0
Муниципальное автономное учреждение	0
Муниципальное казенное учреждение	0



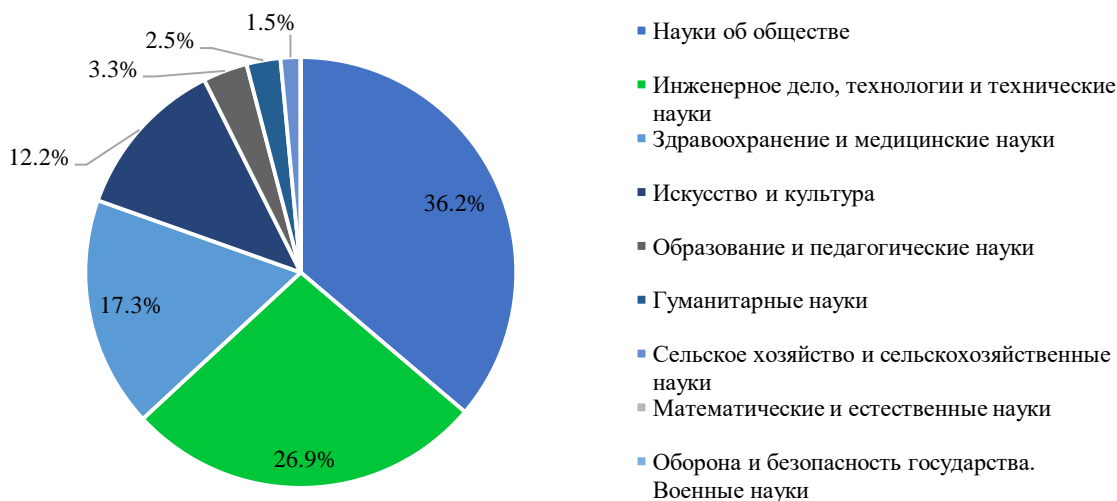
Проведенный анализ позволил выявить уровень включенности в реализацию программы образовательных организаций, подведомственных федеральным органам исполнительной власти. Так, из 69 федеральных ведомств в программе принимают участие 19 ($\approx 26\%$). Наибольшее количество образовательных организаций – участников Проекта подведомственны Министерству науки и высшего образования Российской Федерации – 191 образовательное учреждение, в которых обучаются 8 092 студента, получающих образование за счет образовательного кредита с государственной поддержкой.

По данным анализа структуры численности участников программы государственной поддержки образовательного кредитования сформирован рейтинг распространенности Проекта по группам профессий и специальностей СПО:

[illegible]

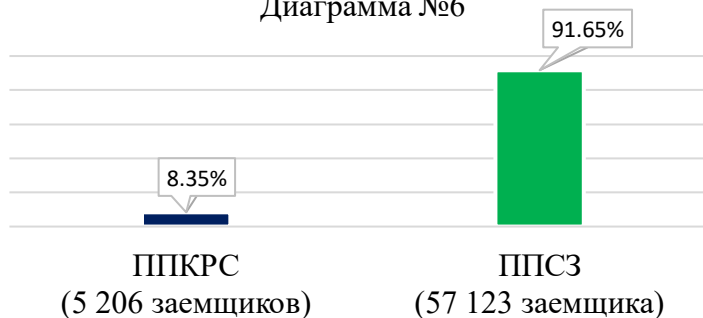
Данные представлены на диаграмме № 5.

Диаграмма № 5



Использование заемщиками образовательного кредита на обучение по программам подготовки квалифицированных рабочих, служащих в значительной степени менее востребовано в сравнении с программами подготовки специалистов среднего звена (сравнительные данные представлены на диаграмме № 6). Однако на старте Проекта с ноября 2022 года показатель по количеству заемщиков, обучающихся по программам подготовки квалифицированных рабочих, служащих, увеличился более чем на 50% и по состоянию на 31.10.2025 года составляет 8,35% от общего количества заемщиков (в ноябре 2022 года 3%).

Диаграмма №6



Более 44% заемщиков (2 311 человек из 5 206), обучающихся по программам подготовки квалифицированных рабочих, служащих, воспользовались государственной поддержкой образовательного кредитования на обучение по профессии 54.01.20 Графический дизайнер в рамках укрупненной группы 54.00.00 Изобразительное и прикладные виды искусств.

По программам подготовки специалистов среднего звена у заемщиков наиболее востребованы оказались специальности:

Наименование специальности	Кол-во студентов	Доля заемщиков
09.02.07 Информационные системы и программирование	7 918	13,86%
34.02.01 Сестринское дело	4 862	8,51%
54.02.01 Дизайн (по отраслям)	2 799	4,90%
40.02.01 Право и организация социального обеспечения	1 637	2,87%
38.02.04 Коммерция (по отраслям)	1 120	1,96%

Федеральный проект «Профессионалитет» стал одной из инициатив в области социально-экономического развития Российской Федерации до 2030 года. ФП «Профессионалитет» подразумевает создание образовательно-производственных центров (кластеров) и образовательных кластеров среднего профессионального образования, что представляет собой интеграцию колледжей и организаций реального сектора экономики и организаций, действующих в отраслях, характерных для субъектов малого и среднего предпринимательства и социальной сферы. Среди задач ФП «Профессионалитет» с учетом растущего интереса молодежи к получению среднего профессионального образования – широкое распространение отраслевой модели подготовки кадров и массовая подготовка специалистов среднего звена и рабочих по востребованным специальностям и профессиям.

В октябре 2025 года в программе поддержки образовательного кредитования участвуют 714 образовательных организаций, реализующих программы среднего профессионального образования с применением новой образовательной технологии «Профессионалитет» (в январе 2025 года – 622 организации), что составляет 35,10% от общего количества образовательных организаций – участников программы (2 034).

В таблице приведено распределение образовательных организаций – участников программы по отраслям ФП «Профессионалитет».

№ n/n	Отрасли	Кол-во ОО, реализующих ПООП-П									
		январь 2025	февраль 2025	март 2025	апрель 2025	май 2025	июнь 2025	июль 2025	август 2025	сентябрь 2025	октябрь 2025
1	Атомная отрасль	10	10	10	10	10	10	10	10	10	10
2	Горнодобывающая отрасль	32	32	32	32	32	32	32	36	39	40
3	Железнодорожный транспорт	14	14	14	14	14	14	14	14	14	14
4	Индустрия робототехники	9	9	9	9	9	9	9	10	10	10
5	Информационные технологии	30	30	30	30	30	30	30	30	30	30
6	Искусство и креативная индустрия	30	30	30	30	30	30	30	33	34	34
7	Клиническая и профилактическая медицина	58	58	58	58	59	59	59	60	60	61

8	Легкая промышленность	14	14	14	14	14	14	14	14	14	14
9	Лесная промышленность	9	9	9	9	9	9	9	11	12	13
10	Машиностроение	174	175	173	175	174	175	175	188	197	199
11	Металлургия	49	50	51	52	52	51	51	54	57	59
12	Педагогика	84	85	85	85	85	85	85	91	95	98
13	Правоохранительная сфера и управление	47	47	47	47	47	47	47	47	48	50
14	Радиоэлектроника	23	23	23	23	23	23	23	27	30	30
15	Сельское хозяйство	55	56	56	56	56	56	56	58	63	63
16	Средства массовой информации и коммуникационные технологии	24	25	25	25	25	25	25	27	29	29
17	Строительная отрасль	68	68	67	67	67	67	68	70	72	73
18	Топливо-энергетический комплекс	55	55	55	54	54	54	55	56	60	60
19	Транспортная отрасль	36	36	37	37	37	37	36	37	37	37
20	Туризм и сфера услуг	119	119	119	120	119	118	118	125	128	131
21	Фармацевтическая отрасль	5	5	5	6	5	5	5	5	5	5
22	Химическая отрасль	27	27	28	28	28	28	28	29	31	32
23	Электронная промышленность	3	3	3	3	3	3	3	3	3	3
24	Электротехническая промышленность	2	2	3	3	3	2	2	2	2	2

3.5. Масштабирование программы

Образовательный кредит с государственной поддержкой ПАО Сбербанк и Банк ВТБ (ПАО) доступен для всех граждан Российской Федерации в возрасте от 14 лет в рамках предоставления государственной поддержки образовательного кредитования в соответствии с Постановлением Правительства РФ от 15 сентября 2020 г. № 1448 «О государственной поддержке образовательного кредитования» (вступил в силу с 1 января 2021 г.). Студентам от 14 до 18 лет, кредит выдается с письменного согласия родителей или законных представителей.

Отчетный период	Востребованность программы по возрасту заемщиков (чел.)			
	14-17 лет	18-25 лет	26-35 лет	36 и более лет
Январь 2025	15 064	18 490	1 458	1 376
Февраль 2025	14 955	19 340	1 507	1 440
Март 2025	14 591	20 044	1 548	1 484
Апрель 2025	14 459	20 553	1 599	1 540
Май 2025	14 261	21 294	1 671	1 604
Июнь 2025	14 585	22 210	1 778	1 713
Июль 2025	17 450	23 944	1 980	1 905
Август 2025	23 752	28 149	2 418	2 375
Сентябрь 2025	24 883	30 697	2 721	2 700
Октябрь 2025	24 163	32 379	2 887	2 900

В представленной таблице видно, что наибольшее количество заемщиков соответствуют возрасту от 14 до 25 лет – 56 542 чел., что составляет 90,72% от общего количества заемщиков (62 329 чел.). Также стоит отметить, что образовательный кредит с государственной поддержкой для получения среднего профессионального образования берут и граждане в возрасте 36 и более лет (4,65%). Таким образом, на октябрь 2025 года минимальный возраст заемщика – 14 лет, максимальный – 59 лет.

Оформить образовательный кредит с государственной поддержкой можно в любое время года на семестр, год или всё обучение (для оплаты текущего или будущего периода обучения). О востребованности программы образовательного кредитования свидетельствует статистика по заемщикам, которые повторно оформляют договор на образовательный кредит с государственной поддержкой, в том числе и для получения второго и последующего среднего профессионального образования. В октябре 2025 года количество студентов, имеющих два договора и более, составляет 9,15% (5 700 чел.).

Отчетный период	Количество человек, повторно взявших образовательный кредит					
	1 договор	2 договора	3 договора	4 договора	5 договоров	6 договоров
Январь 2025	29 932	2 654	274	69	10	0
Февраль 2025	30 438	2 774	296	79	8	2
Март 2025	30 727	2 818	304	81	10	3
Апрель 2025	31 048	2 882	311	82	12	3
Май 2025	31 507	2 961	322	87	15	2
Июнь 2025	32 448	3 170	343	89	19	3
Июль 2025	36 663	3 475	390	92	22	3
Август 2025	45 793	4 322	556	105	29	4
Сентябрь 2025	48 895	4 720	679	106	35	5
Октябрь 2025	49 833	4 815	727	112	39	7

Анализ масштабирования (динамики развития) государственной поддержки образовательного кредитования граждан, поступивших в организации, осуществляющие образовательную деятельность по образовательным программам среднего профессионального образования, в отчетный период показал, что общее количество

участников Проекта с 31 декабря 2024 года по 31 октября 2025 года увеличилось на 27 082 человека (+ 76,83%), с начала реализации Проекта, ноябрь 2022 (352 чел.), количество участников выросло более чем в 177 раз.

IV. ВЫВОДЫ

По результатам анализа отчетов ПАО Сбербанк и Банк ВТБ (ПАО) и реестров обучающихся (заемщиков), поступивших от образовательных организаций, осуществляющих образовательную деятельность по образовательным программам среднего профессионального образования, за октябрь 2025 года, видно, что динамичное распространение программы государственной поддержки образовательного кредитования граждан, поступивших в организации, осуществляющие образовательную деятельность по образовательным программам среднего профессионального образования, наблюдается по всем субъектам Российской Федерации, за исключением Магаданской области, Чукотского автономного округа и новых субъектов страны (Луганской Народной Республики, Запорожской области, Херсонской области).

По состоянию на октябрь 2025 года контингент заемщиков, получивших государственную поддержку образовательного кредитования, составляет 62 329 человек из 2 034 образовательных организаций, что составляет более 42,78% от общего количества организаций, осуществляющих образовательную деятельность по образовательным программам среднего профессионального образования в Российской Федерации (с декабря 2024 по октябрь 2025 года количество образовательных организаций – участников Проекта увеличилось на 263, количество заемщиков – на 27 082 человека (+ 76,83%)).

В октябре 2025 года в программе государственной поддержки образовательного кредитования граждан, поступивших в организации, осуществляющие образовательную деятельность по образовательным программам среднего профессионального образования, приняли участие 3 образовательные организации из нового субъекта Российской Федерации – Донецкая Народная Республика.

ТОП-10 субъектов РФ – лидеров с широкой сетью образовательных организаций участников программы по состоянию на 31 октября 2025 года (доля организаций от общего количества организаций в субъекте РФ):

- город Москва – 100,00%;
- город Санкт-Петербург – 85,05%;
- город Севастополь – 81,82%;
- Тюменская область – 72,73%;
- Республика Северная Осетия – Алания – 70,37%;
- Республика Карелия – 68,42%;
- Калининградская область – 62,96%;
- Ставропольский край – 62,96%;
- Республика Крым – 61,54%;
- Краснодарский край – 60,37%.

Использование заемщиками образовательного кредита на обучение по программам подготовки квалифицированных рабочих, служащих в значительной степени менее востребовано в сравнении с программами подготовки специалистов среднего звена. Однако, на старте Проекта с ноября 2022 года показатель по количеству заемщиков, обучающихся по программам подготовки квалифицированных рабочих, служащих, увеличился более чем на 50% и по состоянию на 31.10.2025 года составляет 8,35% от общего количества заемщиков (в ноябре 2022 года 3%).

Востребованность программы дифференцирована по профессиям и специальностям. В наибольшей степени государственной поддержкой охвачены обучающиеся по программе подготовки специалистов среднего звена 09.02.07 Информационные системы и программирование – 7 918 заемщиков (13,86%).

В октябре 2025 года в программе государственной поддержки образовательного кредитования участвуют 714 образовательных организаций, реализующих программы среднего профессионального образования с применением новой образовательной технологии «Профессионалитет», что составляет 35,10% от общего количества образовательных организаций – участников программы (2 034).

Программа государственной поддержки образовательного кредитования для граждан, поступающих в организации среднего профессионального образования (СПО), сохраняет высокую актуальность в силу следующих ключевых факторов:

1. Поддержка кадрового суверенитета и экономического развития.

В условиях технологической модернизации и импортозамещения потребность в специалистах среднего звена и квалифицированных рабочих, и служащих (ИТ-сфера, медицина, креативные индустрии и т.п.) продолжает расти, что отражено в данных отчета в части наиболее востребованных образовательных программ, на которые выдаются образовательные кредиты. Кредитование с господдержкой позволяет увеличить приток абитуриентов в СПО, что критически важно для закрытия кадровых пробелов в стратегических отраслях.

2. Социальная справедливость и доступность образования.

В 2025 году сохраняется региональный дисбаланс в доходах населения. Льготные условия кредитования (низкие ставки, отсрочка платежей) дают возможность получить востребованную профессию молодежи из малых городов и сельской местности.

Кроме того, программа помогает семьям с низким уровнем дохода, для которых получение среднего профессионального образования на платной основе (например, по направлениям с повышенным конкурсом) может быть недоступно.

3. Адаптация к демографическим и рыночным вызовам.

Сокращение числа выпускников школ в ряде регионов (например, вследствие «демографической ямы» 2000-х) усиливает конкуренцию между учебными заведениями. Кредитная поддержка повышает привлекательность СПО, особенно для тех, кто рассматривает альтернативы (работа без образования, неформальная занятость).

Важно также отметить, что СПО остается социальным лифтом, обеспечивающим быстрое трудоустройство по окончании колледжа, техникума. Кредиты стимулируют выбор практико-ориентированных программ, напрямую связанных с запросами работодателей.

4. Снижение долговой нагрузки и рисков для заемщиков.

В 2025 году сохраняются риски экономической нестабильности (инфляция, колебания рынка труда). Государственные гарантии и механизмы реструктуризации (например, отсрочка выплат на время обучения и 9 месяцев после выпуска) минимизируют риски просрочек и банкротств заемщиков.

Программа соответствует целям национальных проектов «Образование» (повышение доступности качественного образования) и «Демография» (поддержка молодежи), усиливая их синергию.

В 2025 году программа государственной поддержки образовательного кредитования для обучающихся СПО продолжает оставаться инструментом экономического роста (через подготовку кадров для технологически зависимых отраслей), социальной стабильности (через расширение возможностей для молодежи из низкодоходных групп), долгосрочного развития (через формирование конкурентоспособного трудового ресурса).