



Сводно-аналитический и статистический отчет по обучающимся (заемщикам), получившим государственную поддержку образовательного кредитования, за ноябрь 2024 года

УТВЕРЖДАЮ

Директор Казанского филиала
ФГБОУ ДПО ИРПО

А.С. Колесников

«27» _____ 2024 г.

СВОДНО-АНАЛИТИЧЕСКИЙ И СТАТИСТИЧЕСКИЙ ОТЧЕТ
по обучающимся (заемщикам), получившим государственную поддержку образовательного кредитования, на основании отчета, предоставленного банками и иными кредитными организациями, и реестров, утвержденных профессиональными образовательными организациями, за ноябрь 2024 года

(в рамках выполнения работы по государственной поддержке образовательного кредитования граждан, поступивших в организации, осуществляющие образовательную деятельность по образовательным программам среднего профессионального образования)

Москва, 2024

СОДЕРЖАНИЕ

I. ПОЯСНИТЕЛЬНАЯ ЗАПИСКА	3
II. СТАТИСТИЧЕСКИЕ ДАННЫЕ СВОДНОГО ОТЧЕТА.....	4
2.1. Структура численности ОО – участников программы по федеральным округам РФ.....	4
2.2. Структура численности ОО – участников программы по субъектам РФ	7
2.3. Структура численности ОО участников программы по формам собственности (типу учреждений).....	11
2.4. Структура численности ОО – участников программы, подведомственных ФОИВ	11
2.5. Структура участников программы по направлениям подготовки.....	12
2.6. Динамика востребованности программы.....	32
III. АНАЛИТИЧЕСКИЕ ДАННЫЕ СВОДНОГО ОТЧЕТА.....	33
3.1. Характеристика сети участников программы по федеральным округам Российской Федерации.....	33
3.2. Характеристика сети участников программы по субъектам Российской Федерации	34
3.3. Характеристика сети участников программы по формам собственности (типу учреждений).....	37
3.4. Контингент заемщиков по направлениям подготовки	38
3.5. Масштабирование программы	39
IV. ВЫВОДЫ.....	40

І. ПОЯСНИТЕЛЬНАЯ ЗАПИСКА

Сводный отчет формируется с целью анализа достоверной информации по различным аспектам предоставления государственной поддержки образовательного кредитования граждан, поступивших в организации, осуществляющие образовательную деятельность по образовательным программам среднего профессионального образования (далее – Проект), позволяющей сегментировать участников государственной программы, выявлять векторы развития Проекта для его масштабирования.

Информационной базой для сводного отчета являются:

– данные по обучающимся (заемщикам), получившим государственную поддержку образовательного кредитования граждан, поступивших в организации, осуществляющие образовательную деятельность по образовательным программам среднего профессионального образования, предоставленные банками и иными кредитными организациями, и реестры, утвержденные образовательными организациями, за ноябрь 2024 г.;

– данные о деятельности образовательных организаций, реализующих образовательные программы среднего профессионального образования (включая деятельность филиалов), по форме «Мониторинг по основным направлениям деятельности образовательной организации, реализующей программы среднего профессионального образования, за 2023 уч. г. (форма № СПО-Мониторинг)».

Отчет включает пояснительную записку, разделы со статистическими и аналитическими данными, выводами за ноябрь 2024 г.

Отчет может быть использован:

– Министерством просвещения Российской Федерации как уполномоченным органом, реализующим государственную поддержку образовательного кредитования в форме субсидии на возмещение части затрат на уплату процентов по образовательным кредитам, предоставляемым гражданам, поступившим в организации, осуществляющие образовательную деятельность по образовательным программам среднего профессионального образования **для принятия управленческих решений по совершенствованию механизмов реализации программы государственной поддержки;**

– Региональными органами исполнительной власти, осуществляющими управление в сфере образования **для информирования руководителей образовательных**

организаций о результатах востребованности программы государственной поддержки среди обучающихся в разрезе округов и субъектов РФ.

Организационно-техническое и информационно-аналитическое сопровождение формирования сводного отчета выполнено по заказу Министерства просвещения Российской Федерации оператором Проекта – Казанским филиалом федерального государственного бюджетного образовательного учреждения дополнительного профессионального образования «Институт развития профессионального образования».

II. СТАТИСТИЧЕСКИЕ ДАННЫЕ СВОДНОГО ОТЧЕТА

2.1. Структура численности ОО – участников программы по федеральным округам РФ

№	Федеральный округ РФ	Субъекты РФ, участвующие в программе в отчетный период	Субъекты РФ, не участвующие в программе в отчетный период	Доля субъектов – участников программы от общего числа в ФО (%)
1.	Северо-Западный ФО	Архангельская область	Ненецкий автономный округ	10 субъектов (91% от общего числа субъектов в ФО – 11)
		Вологодская область		
		Калининградская область		
		Ленинградская область		
		Мурманская область		
		Новгородская область		
		Псковская область		
		Республика Карелия		
		Республика Коми		
		Город Санкт-Петербург		
		ИТОГО:		
2.	Центральный ФО	Белгородская область		18 субъектов (100% от общего числа субъектов в ФО – 18)
		Брянская область		
		Владимирская область		
		Воронежская область		
		Ивановская область		
		Калужская область		
		Костромская область		
		Курская область		
		Липецкая область		
		Московская область		
		Орловская область		
		Рязанская область		
		Смоленская область		

		Тамбовская область		
		Тверская область		
		Тульская область		
		Ярославская область		
		Город Москва		
	ИТОГО:	18	0	
3.	Приволжский ФО	Кировская область		<i>14 субъектов (100% от общего числа субъектов в ФО – 14)</i>
		Нижегородская область		
		Оренбургская область		
		Пензенская область		
		Пермский край		
		Республика Башкортостан		
		Республика Марий Эл		
		Республика Мордовия		
		Республика Татарстан		
		Самарская область		
		Саратовская область		
		Удмуртская Республика		
		Ульяновская область		
		Чувашская Республика		
	ИТОГО:	14	0	
4.	Южный ФО	Астраханская область		<i>8 субъектов (100% от общего числа субъектов в ФО – 8)</i>
		Волгоградская область		
		Краснодарский край		
		Республика Адыгея		
		Республика Калмыкия		
		Республика Крым		
		Ростовская область		
		Город Севастополь		
	ИТОГО:	8	0	
5.	Северо-Кавказский ФО	Кабардино-Балкарская Республика		<i>7 субъектов (100% от общего числа субъектов в ФО – 7)</i>
		Карачаево-Черкесская Республика		
		Республика Дагестан		
		Республика Ингушетия		
		Республика Северная Осетия		

		Ставропольский край		
		Чеченская Республика		
	ИТОГО:	7	0	
6.	Уральский ФО	Курганская область		6 субъектов (100% от общего числа субъектов в ФО – 6)
		Свердловская область		
		Тюменская область		
		Ханты-Мансийский автономный округ – Югра		
		Челябинская область		
		Ямало-Ненецкий автономный округ		
	ИТОГО:	6	0	
7.	Сибирский ФО	Алтайский край		10 субъектов (100% от общего числа субъектов в ФО – 10)
		Иркутская область		
		Кемеровская область – Кузбасс		
		Красноярский край		
		Новосибирская область		
		Омская область		
		Республика Алтай		
		Республика Тыва		
		Республика Хакасия		
		Томская область		
	ИТОГО:	10	0	
8.	Дальневосточный ФО	Амурская область	Магаданская область	9 субъектов (82% от общего числа субъектов в ФО – 11)
		Забайкальский край	Чукотский автономный округ	
		Еврейская автономная область		
		Камчатский край		
		Приморский край		
		Республика Бурятия		
		Республика Саха (Якутия)		
		Сахалинская область		
		Хабаровский край		
	ИТОГО:	9	2	
9.	Новые субъекты	Донецкая Народная Республика	Луганская Народная Республика	1 субъект (25% от общего числа новых субъектов РФ – 4)
			Запорожская область	
			Херсонская область	
	ИТОГО:	1	3	
	ВСЕГО:	83	6	83 субъекта (93% от общего числа субъектов в РФ – 89)

2.2. Структура численности ОО – участников программы по субъектам РФ

№	Субъекты РФ	Количество ОО – участников программы в субъекте	Доля ОО – участников программы от общего числа ОО в субъекте, реализующих ОП СПО	Кол-во заемщиков в субъекте всего по данным реестрам от ПОО (по программам СПО)
<i>Северо-Западный ФО</i>				
1.	Архангельская область	7	16% (43 ОО)	27 (по СПО 26)
2.	Вологодская область	16	43% (37 ОО)	59 (по СПО 59)
3.	Калининградская область	16	80% (20 ОО)	251 (по СПО 251)
4.	Ленинградская область	6	23% (26 ОО)	28 (по СПО 28)
5.	Мурманская область	8	38% (21 ОО)	21 (по СПО 21)
6.	Ненецкий автономный округ	0	0% (3 ОО)	0
7.	Новгородская область	8	42% (19 ОО)	47 (по СПО 47)
8.	Псковская область	6	35% (17 ОО)	34 (по СПО 34)
9.	Республика Карелия	12	86% (14 ОО)	52 (по СПО 52)
10.	Республика Коми	16	70% (23 ОО)	86 (по СПО 86)
11.	Город Санкт-Петербург	83	81% (102 ОО)	2209 (по СПО 2206)
	ИТОГО:	178	54,77% (325 ОО)	2814 (по СПО 2810)
<i>Центральный ФО</i>				
12.	Белгородская область	6	15% (39 ОО)	110 (по СПО 110)
13.	Брянская область	9	31% (29 ОО)	30 (по СПО 30)
14.	Владимирская область	17	47% (36 ОО)	72 (по СПО 72)
15.	Воронежская область	26	41% (63 ОО)	259 (по СПО 259)
16.	Ивановская область	14	36% (39 ОО)	32 (по СПО 30)
17.	Калужская область	6	21% (28 ОО)	31 (по СПО 31)
18.	Костромская область	5	17% (29 ОО)	18 (по СПО 18)
19.	Курская область	12	41% (29 ОО)	47 (по СПО 47)
20.	Липецкая область	10	42% (24 ОО)	47 (по СПО 47)
21.	Московская область	79	90% (88 ОО)	1025 (по СПО 1020)
22.	Орловская область	5	26% (19 ОО)	51 (по СПО 51)
23.	Рязанская область	11	35% (31 ОО)	71 (по СПО 71)
24.	Смоленская область	14	47% (30 ОО)	27 (по СПО 27)
25.	Тамбовская область	9	31% (29 ОО)	44 (по СПО 44)
26.	Тверская область	19	41% (46 ОО)	102 (по СПО 102)
27.	Тульская область	11	32% (34 ОО)	295 (по СПО 295)

№	Субъекты РФ	Количество ОО – участников программы в субъекте	Доля ОО – участников программы от общего числа ОО в субъекте, реализующих ОП СПО	Кол-во заемщиков в субъекте всего по данным реестрам от ПОО (по программам СПО)
28.	Ярославская область	15	34% (44 ОО)	76 (по СПО 76)
29.	Город Москва	175	99% (177 ОО)	16239 (по СПО 16227)
	ИТОГО:	443	54,42% (814 ОО)	18576 (по СПО 18557)
<i>Приволжский ФО</i>				
30.	Кировская область	13	26% (50 ОО)	37 (по СПО 37)
31.	Нижегородская область	34	42% (81 ОО)	215 (по СПО 211)
32.	Оренбургская область	27	61% (44 ОО)	166 (по СПО 166)
33.	Пензенская область	10	36% (28 ОО)	56 (по СПО 56)
34.	Пермский край	34	49% (70 ОО)	508 (по СПО 508)
35.	Республика Башкортостан	47	47% (99 ОО)	324 (по СПО 324)
36.	Республика Марий Эл	4	15% (26 ОО)	6 (по СПО 6)
37.	Республика Мордовия	5	17% (29 ОО)	16 (по СПО 16)
38.	Республика Татарстан	53	49% (109 ОО)	377 (по СПО 376)
39.	Самарская область	32	40% (80 ОО)	173 (по СПО 173)
40.	Саратовская область	21	38% (55 ОО)	152 (по СПО 152)
41.	Удмуртская Республика	17	37% (46 ОО)	296 (по СПО 295)
42.	Ульяновская область	11	28% (40 ОО)	71 (по СПО 71)
43.	Чувашская Республика	10	40% (25 ОО)	48 (по СПО 48)
	ИТОГО:	318	40,66% (782 ОО)	2445 (по СПО 2439)
<i>Южный ФО</i>				
44.	Астраханская область	12	55% (22 ОО)	135 (по СПО 135)
45.	Волгоградская область	30	54% (56 ОО)	247 (по СПО 246)
46.	Краснодарский край	89	75% (118 ОО)	1339 (по СПО 1339)
47.	Республика Адыгея	6	67% (9 ОО)	122 (по СПО 122)
48.	Республика Калмыкия	2	22% (9 ОО)	43 (по СПО 43)
49.	Республика Крым	26	67% (39 ОО)	374 (по СПО 374)
50.	Ростовская область	44	37% (120 ОО)	323 (по СПО 323)
51.	Город Севастополь	8	73% (11 ОО)	52 (по СПО 52)
	ИТОГО:	217	56,51% (384 ОО)	2635 (по СПО 2634)
<i>Северо-Кавказский ФО</i>				

№	Субъекты РФ	Количество ОО – участников программы в субъекте	Доля ОО – участников программы от общего числа ОО в субъекте, реализующих ОП СПО	Кол-во заемщиков в субъекте всего по данным реестрам от ПОО (по программам СПО)
52.	Кабардино-Балкарская Республика	7	47% (15 ОО)	559 (по СПО 559)
53.	Карачаево-Черкесская Республика	8	47% (17 ОО)	573 (по СПО 573)
54.	Республика Дагестан	15	23% (65 ОО)	82 (по СПО 81)
55.	Республика Ингушетия	7	44% (16 ОО)	18 (по СПО 18)
56.	Республика Северная Осетия - Алания	17	71% (24 ОО)	209 (по СПО 209)
57.	Ставропольский край	58	71% (82 ОО)	708 (по СПО 708)
58.	Чеченская Республика	4	12% (33 ОО)	9 (по СПО 9)
	ИТОГО:	116	46,03% (252 ОО)	2158 (по СПО 2157)
<i>Уральский ФО</i>				
59.	Курганская область	10	48% (21 ОО)	47 (по СПО 47)
60.	Свердловская область	53	45% (117 ОО)	462 (по СПО 461)
61.	Тюменская область	15	94% (16 ОО)	496 (по СПО 496)
62.	Ханты-Мансийский автономный округ – Югра	19	73% (26 ОО)	182 (по СПО 182)
63.	Челябинская область	38	54% (71 ОО)	337 (по СПО 337)
64.	Ямало-Ненецкий автономный округ	3	38% (8 ОО)	10 (по СПО 10)
	ИТОГО:	138	53,28% (259 ОО)	1534 (по СПО 1533)
<i>Сибирский ФО</i>				
65.	Алтайский край	36	61% (59 ОО)	532 (по СПО 532)
66.	Иркутская область	36	42% (86 ОО)	376 (по СПО 370)
67.	Кемеровская область – Кузбасс	24	36% (67 ОО)	198 (по СПО 198)
68.	Красноярский край	44	54% (82 ОО)	415 (по СПО 415)
69.	Новосибирская область	39	53% (73 ОО)	670 (по СПО 670)
70.	Омская область	18	35% (51 ОО)	97 (по СПО 95)
71.	Республика Алтай	3	38% (8 ОО)	5 (по СПО 5)
72.	Республика Тыва	10	71% (14 ОО)	294 (по СПО 294)
73.	Республика Хакасия	11	73% (15 ОО)	507 (по СПО 507)
74.	Томская область	16	52% (31 ОО)	147 (по СПО 147)
	ИТОГО:	237	48,77% (486 ОО)	3241 (по СПО 3233)
<i>Дальневосточный ФО</i>				
75.	Амурская область	9	56% (16 ОО)	65 (по СПО 65)

№	Субъекты РФ	Количество ОО – участников программы в субъекте	Доля ОО – участников программы от общего числа ОО в субъекте, реализующих ОП СПО	Кол-во заемщиков в субъекте всего по данным реестрам от ПОО (по программам СПО)
76.	Еврейская автономная область	2	22% (9 ОО)	10 (по СПО 10)
77.	Забайкальский край	9	33% (27 ОО)	95 (по СПО 95)
78.	Камчатский край	4	31% (13 ОО)	12 (по СПО 12)
79.	Магаданская область	0	0% (9 ОО)	0
80.	Приморский край	24	52% (46 ОО)	225 (по СПО 224)
81.	Республика Бурятия	18	67% (27 ОО)	148 (по СПО 148)
82.	Республика Саха (Якутия)	19	43% (44 ОО)	172 (по СПО 171)
83.	Сахалинская область	4	29% (14 ОО)	52 (по СПО 52)
84.	Хабаровский край	21	62% (34 ОО)	123 (по СПО 123)
85.	Чукотский автономный округ	0	0% (4 ОО)	0
	ИТОГО:	110	45,27% (243 ОО)	902 (по СПО 900)
<i>Новые субъекты Российской Федерации¹</i>				
86.	Донецкая Народная Республика	1	1% (95 ОО)	1 (по СПО 1)
87.	Луганская Народная Республика	0	0% (79 ОО)	0
88.	Запорожская область	0	0% (17 ОО)	0
89.	Херсонская область	0	0% (14 ОО)	0
	ИТОГО:	1	0,49% (205 ОО)	1 (по СПО 1)
	ВСЕГО:	1758	46,88% (3750 ОО)	34306 (по программам СПО 34264)

¹ В соответствии с Федеральными конституционными законами от 4 октября 2022 г. № 5-ФКЗ «О принятии в Российскую Федерацию Донецкой Народной Республики и образовании в Российской Федерации нового субъекта – Донецкой Народной Республики», № 6-ФКЗ «О принятии в Российскую Федерацию Луганской Народной Республики и образовании в Российской Федерации нового субъекта – Луганской Народной Республики», № 7-ФКЗ «О принятии в Российскую Федерацию Запорожской области Украины и образовании в Российской Федерации нового субъекта – Запорожской области», № 8-ФКЗ «О принятии в Российскую Федерацию Херсонской области Украины и образовании в Российской Федерации нового субъекта – Херсонской области»

2.3. Структура численности ОО участников программы по формам собственности (типу учреждений)

Образовательные организации высшего образования, реализующие программы СПО	Тип учреждения		Профессиональные образовательные организации	Тип учреждения	
	Кол-во	Кол-во		Кол-во	Кол-во
	Государственное бюджетное учреждение	307		Государственное бюджетное учреждение	779
	Государственное автономное учреждение	43		Государственное автономное учреждение	253
	Государственное казенное учреждение	0		Государственное казенное учреждение	0
	Муниципальное бюджетное учреждение	2		Муниципальное бюджетное учреждение	0
	Муниципальное автономное учреждение	0		Муниципальное автономное учреждение	0
	Муниципальное казенное учреждение	0		Муниципальное казенное учреждение	0
	Частное учреждение	29		Частное учреждение	168
	Автономное некоммерческое учреждение	35		Автономное некоммерческое учреждение	142
	Итого:	416		Итого:	1342

2.4. Структура численности ОО – участников программы, подведомственных ФОИВ

№	Наименование ФОИВ	Кол-во ОО	Кол-во заемщиков	Принадлежность	
				к ФО	к субъектам РФ
1.	Министерство науки и высшего образования Российской Федерации	176	4424	8	74
2.	Министерство сельского хозяйства Российской Федерации	34	371	8	32
3.	Министерство культуры Российской Федерации	16	248	6	8
4.	Министерство спорта Российской Федерации	16	97	7	13
5.	Федеральное агентство железнодорожного транспорта	9	381	6	9
6.	Министерство просвещения Российской Федерации	18	80	5	16
7.	Министерство здравоохранения Российской Федерации	37	510	8	31
8.	Федеральное агентство по рыболовству	6	114	3	6
9.	Федеральное агентство морского и речного транспорта	4	175	4	4
10.	Федеральное агентство воздушного транспорта	5	99	3	5
11.	Федеральное медико-биологическое агентство	3	53	3	3
12.	Министерство цифрового развития, связи и массовых коммуникаций Российской Федерации	4	98	4	4
13.	Министерство юстиции Российской Федерации	2	149	2	2
14.	Министерство иностранных дел Российской Федерации	2	116	1	1
15.	Министерство транспорта Российской Федерации	1	183	1	1
16.	Министерство Российской Федерации по делам гражданской обороны, чрезвычайным ситуациям и ликвидации последствий стихийных бедствий	1	28	1	1



17.	Управление делами Президента Российской Федерации	1	12	1	1
18.	Министерство обороны Российской Федерации	1	22	1	1
ИТОГО:		336	7160	–	–

2.5. Структура участников программы по направлениям подготовки

№	Код, наименование крупной группы профессий и специальностей (УГПС)	Всего заемщиков по УГПС	Код и наименование профессии	Кол-во заемщиков	ОП входит в реестр ПООП-П (да/нет)	Код и наименование специальности	Кол-во заемщиков	ОП входит в реестр ПООП-П (да/нет)
1	05.00.00 Науки о земле	7	–	–	–	05.02.01 Картография	6	Нет
			–	–	–	05.02.03 Метеорология	1	Нет
2	07.00.00 Архитектура	167	–	–	–	07.02.01 Архитектура	167	Нет
3	08.00.00 Техника и технологии строительства	537	08.01.07 Мастер общестроительных работ	7	Нет	08.02.01 Строительство и эксплуатация зданий и сооружений	311	Да
			08.01.18 Электромонтажник электрических сетей и электрооборудования	4	Нет	08.02.02 Строительство и эксплуатация инженерных сооружений	3	Нет
			08.01.23 Бригадир-путеец	1	Нет	08.02.04 Водоснабжение и водоотведение	5	Нет
			08.01.24 Мастер столярно-плотничных, паркетных и стекольных работ	1	Да	08.02.05 Строительство и эксплуатация автомобильных дорог и аэродромов	37	Нет
			08.01.25 Мастер отделочных строительных и декоративных работ	6	Нет	08.02.07 Монтаж и эксплуатация внутренних сантехнических устройств, кондиционирования воздуха и вентиляции	3	Нет
			08.01.26 Мастер по ремонту и обслуживанию инженерных систем жилищно-коммунального хозяйства	2	Нет	08.02.08 Монтаж и эксплуатация оборудования и систем газоснабжения	21	Нет
			08.01.27 Мастер общестроительных работ	3	Да	08.02.09 Монтаж, наладка и эксплуатация электрооборудования промышленных и гражданских зданий	88	Да

№	Код, наименование укрупненной группы профессий и специальностей (УГПС)	Всего заемщиков по УГПС	Код и наименование профессии	Кол-во заемщиков	ОП входит в реестр ПООП-П (да/нет)	Код и наименование специальности	Кол-во заемщиков	ОП входит в реестр ПООП-П (да/нет)
			08.01.28 Мастер отделочных строительных и декоративных работ	7	Да	08.02.10 Строительство железных дорог, путь и путевое хозяйство	14	Да
			08.01.29 Мастер по ремонту и обслуживанию инженерных систем жилищно-коммунального хозяйства	4	Нет	08.02.11 Управление, эксплуатация и обслуживание многоквартирного дома	2	Нет
			–	–	–	08.02.12 Строительство и эксплуатация автомобильных дорог, аэродромов и городских путей сообщения	2	Нет
			–	–	–	08.02.13 Монтаж и эксплуатация внутренних сантехнических устройств, кондиционирования воздуха и вентиляции	4	Нет
			–	–	–	08.02.14 Эксплуатация и обслуживание многоквартирного дома	6	Нет
			–	–	–	08.02.15 Информационное моделирование в строительстве	6	Нет
4	09.00.00 Информатика и вычислительная техника	5165	09.01.01 Наладчик аппаратного и программного обеспечения	2	Нет	09.02.01 Компьютерные системы и комплексы	106	Нет
			09.01.02 Наладчик компьютерных сетей	2	Нет	09.02.02 Компьютерные сети	5	Нет
			09.01.03 Мастер по обработке цифровой информации	198	Нет	09.02.03 Программирование в компьютерных системах	22	Нет
			09.01.04 Наладчик аппаратных и программных средств инфокоммуникационных систем	17	Нет	09.02.04 Информационные системы (по отраслям)	9	Нет



№	Код, наименование крупной группы профессий и специальностей (УГПС)	Всего заемщиков по УГПС	Код и наименование профессии	Кол-во заемщиков	ОП входит в реестр ПООП-П (да/нет)	Код и наименование специальности	Кол-во заемщиков	ОП входит в реестр ПООП-П (да/нет)
			09.01.05 Оператор технической поддержки	2	Нет	09.02.05 Прикладная информатика (по отраслям)	15	Нет
			–	–	–	09.02.06 Сетевое и системное администрирование	217	Нет
			–	–	–	09.02.07 Информационные системы и программирование	4527	Да
			–	–	–	09.02.08 Интеллектуальные интегрированные системы	11	Нет
			–	–	–	09.02.09 Веб-разработка	32	Да
5	10.00.00 Информационная безопасность	311	–	–	–	10.02.01 Организация и технология защиты информации	6	Нет
			–	–	–	10.02.03 Информационная безопасность автоматизированных систем	2	Нет
			–	–	–	10.02.04 Обеспечение информационной безопасности телекоммуникационных систем	50	Нет
			–	–	–	10.02.05 Обеспечение информационной безопасности автоматизированных систем	253	Нет
6	11.00.00 Электроника, радиотехника и системы связи	79	11.01.01 Монтажник радиоэлектронной аппаратуры и приборов	1	Да	11.02.01 Радиоаппаратостроение	1	Нет
			11.01.08 Оператор почтовой связи	2	Нет	11.02.02 Техническое обслуживание и ремонт радиоэлектронной техники (по отраслям)	2	Нет
			–	–	–	11.02.04 Радиотехнические комплексы и системы	1	Нет



№	Код, наименование укрупненной группы профессий и специальностей (УГПС)	Всего заемщиков по УГПС	Код и наименование профессии	Кол-во заемщиков	ОП входит в реестр ПООП-П (да/нет)	Код и наименование специальности	Кол-во заемщиков	ОП входит в реестр ПООП-П (да/нет)
						управления космических летательных аппаратов		
			–	–	–	11.02.06 Техническая эксплуатация транспортного радиоэлектронного оборудования (по видам транспорта)	12	Нет
			–	–	–	11.02.07 Радиотехнические информационные системы	1	Нет
			–	–	–	11.02.10 Радиосвязь, радиовещание и телевидение	4	Нет
			–	–	–	11.02.11 Сети связи и системы коммутации	1	Нет
			–	–	–	11.02.12 Почтовая связь	1	Нет
			–	–	–	11.02.13 Твердотельная электроника	3	Нет
			–	–	–	11.02.15 Инфокоммуникационные сети и системы связи	16	Нет
			–	–	–	11.02.16 Монтаж, техническое обслуживание и ремонт электронных приборов и устройств	10	Да
			–	–	–	11.02.17 Разработка электронных устройств и систем	17	Да
			–	–	–	11.02.18 Системы радиосвязи, мобильной связи и телерадиовещания	7	Нет
7	12.00.00 Фотоника, приборостроение, оптические и	34	–	–	–	12.02.01 Авиационные приборы и комплексы	9	Нет
			–	–	–	12.02.03 Радиоэлектронные приборные устройства	1	Нет

№	Код, наименование крупной группы профессий и специальностей (УГПС)	Всего заемщиков по УГПС	Код и наименование профессии	Кол-во заемщиков	ОП входит в реестр ПООП-П (да/нет)	Код и наименование специальности	Кол-во заемщиков	ОП входит в реестр ПООП-П (да/нет)
	биотехнические системы и технологии		–	–	–	12.02.08 Протезно-ортопедическая и реабилитационная техника	19	Нет
–			–	–	12.02.09 Производство и эксплуатация оптических и оптико-электронных приборов и систем	1	Нет	
–			–	–	12.02.10 Монтаж, техническое обслуживание и ремонт биотехнических и медицинских аппаратов и систем	4	Нет	
8	13.00.00 Электро- и теплоэнергетика	110	13.01.05 Электромонтер по техническому обслуживанию электростанций и сетей	1	Нет	13.02.01 Тепловые электрические станции	2	Да
			13.01.10 Электромонтер по ремонту и обслуживанию электрооборудования (по отраслям)	8	Да	13.02.02 Теплоснабжение и теплотехническое оборудование	7	Да
			–	–	–	13.02.03 Электрические станции, сети и системы	18	Да
			–	–	–	13.02.06 Релейная защита и автоматизация электроэнергетических систем	4	Нет
			–	–	–	13.02.07 Электроснабжение (по отраслям)	40	Да
			–	–	–	13.02.10 Электрические машины и аппараты	1	Нет
			–	–	–	13.02.11 Техническая эксплуатация и обслуживание электрического и электромеханического оборудования (по отраслям)	20	Да



№	Код, наименование крупной группы профессий и специальностей (УГПС)	Всего заемщиков по УГПС	Код и наименование профессии	Кол-во заемщиков	ОП входит в реестр ПООП-П (да/нет)	Код и наименование специальности	Кол-во заемщиков	ОП входит в реестр ПООП-П (да/нет)
			–	–	–	13.02.12 Электрические станции, сети, их релейная защита и автоматизация	1	Нет
			–	–	–	13.02.13 Эксплуатация и обслуживание электрического и электромеханического оборудования (по отраслям)	8	Нет
9	14.00.00 Ядерная энергетика и технологии	1	–	–	–	14.02.01 Атомные электрические станции и установки	1	Нет
10	15.00.00 Машиностроение	412	15.01.05 Сварщик (ручной и частично механизированной сварки (наплавки))	65	Да	15.02.01 Монтаж и техническая эксплуатация промышленного оборудования (по отраслям)	3	Нет
			15.01.20 Слесарь по контрольно-измерительным приборам и автоматике	2	Да	15.02.03 Монтаж, техническое обслуживание и ремонт гидравлического и пневматического оборудования (по отраслям)	1	Да
			15.01.22 Чертежник-конструктор	81	Нет	15.02.05 Техническая эксплуатация оборудования в торговле и общественном питании	2	Нет
			15.01.23 Наладчик станков и оборудования в механообработке	1	Да	15.02.06 Монтаж и техническая эксплуатация холодильно-компрессорных машин и установок (по отраслям)	13	Да
			15.01.31 Мастер контрольно-измерительных приборов и автоматики	3	Да	15.02.07 Автоматизация технологических процессов и производств (по отраслям)	2	Нет
			15.01.32 Оператор станков с программным управлением	7	Да	15.02.08 Технология машиностроения	11	Нет

№	Код, наименование крупной группы профессий и специальностей (УГПС)	Всего заемщиков по УГПС	Код и наименование профессии	Кол-во заемщиков	ОП входит в реестр ПООП-П (да/нет)	Код и наименование специальности	Кол-во заемщиков	ОП входит в реестр ПООП-П (да/нет)
			15.01.33 Токарь на станках с числовым программным управлением	2	Да	15.02.09 Аддитивные технологии	23	Да
			15.01.34 Фрезеровщик на станках с числовым программным управлением	1	Да	15.02.10 Мехатроника и мобильная робототехника (по отраслям)	93	Да
			15.01.35 Мастер слесарных работ	2	Да	15.02.11 Техническая эксплуатация и обслуживание роботизированного производства	2	Нет
			15.01.36 Дефектоскопист	7	Да	15.02.12 Монтаж, техническое обслуживание и ремонт промышленного оборудования (по отраслям)	14	Да
			15.01.37 Слесарь-наладчик контрольно-измерительных приборов и автоматики	2	Нет	15.02.13 Техническое обслуживание и ремонт систем вентиляции и кондиционирования	3	Нет
			15.01.38 Оператор-наладчик металлообрабатывающих станков	3	Нет	15.02.14 Оснащение средствами автоматизации технологических процессов и производств (по отраслям)	25	Да
			—	—	—	15.02.16 Технология машиностроения	44	Да
11	18.00.00 Химические технологии	87	18.01.05 Аппаратчик-оператор производства неорганических веществ	1	Да	18.02.03 Химическая технология неорганических веществ	1	Да
			18.01.26 Аппаратчик-оператор нефтехимического производства	1	Нет	18.02.06 Химическая технология органических веществ	1	Да
			18.01.28 Оператор нефтепереработки	1	Нет	18.02.09 Переработка нефти и газа	48	Да

№	Код, наименование укрупненной группы профессий и специальностей (УГПС)	Всего заемщиков по УГПС	Код и наименование профессии	Кол-во заемщиков	ОП входит в реестр ПООП-П (да/нет)	Код и наименование специальности	Кол-во заемщиков	ОП входит в реестр ПООП-П (да/нет)
			18.01.33 Лаборант по контролю качества сырья, реактивов, промежуточных продуктов, готовой продукции, отходов производства (по отраслям)	16	Да	18.02.11 Технология пиротехнических составов и изделий	2	Нет
			–	–	–	18.02.12 Технология аналитического контроля химических соединений	16	Да
12	19.00.00 Промышленная экология и биотехнологии	66	19.01.04 Пекарь	2	Нет	19.02.01 Биохимическое производство	1	Да
			19.01.09 Мастер по эксплуатации, механизации, автоматизации и роботизации технологического оборудования и процессов пищевой промышленности	1	Да	19.02.03 Технология хлеба, кондитерских и макаронных изделий	4	Нет
			19.01.17 Повар, кондитер	1	Нет	19.02.07 Технология молока и молочных продуктов	1	Нет
			19.01.18 Аппаратчик-оператор производства продуктов питания из растительного сырья	7	Нет	19.02.08 Технология мяса и мясных продуктов	1	Нет
			–	–	–	19.02.10 Технология продукции общественного питания	9	Нет
			–	–	–	19.02.11 Технология продуктов питания из растительного сырья	25	Да
			–	–	–	19.02.12 Технология продуктов питания животного происхождения	8	Да



№	Код, наименование укрупненной группы профессий и специальностей (УГПС)	Всего заемщиков по УГПС	Код и наименование профессии	Кол-во заемщиков	ОП входит в реестр ПООП-П (да/нет)	Код и наименование специальности	Кол-во заемщиков	ОП входит в реестр ПООП-П (да/нет)
			–	–	–	19.02.13 Технология продуктов общественного питания массового изготовления и специализированных пищевых продуктов	6	Нет
13	20.00.00 Техносферная безопасность и природообустройство	416	20.01.01 Пожарный	6	Нет	20.02.01 Рациональное использование природоохозяйственных комплексов	16	Нет
			–	–	–	20.02.02 Защита в чрезвычайных ситуациях	198	Нет
			–	–	–	20.02.03 Природоохранное обустройство территорий	1	Нет
			–	–	–	20.02.04 Пожарная безопасность	190	Нет
			–	–	–	20.02.05 Организация оперативного (экстренного) реагирования в чрезвычайных ситуациях	5	Нет
14	21.00.00 Прикладная геология, горное дело, нефтегазовое дело и геодезия	508	21.01.02 Оператор по ремонту скважин	2	Нет	21.02.01 Разработка и эксплуатация нефтяных и газовых месторождений	73	Нет
			21.01.03 Бурильщик эксплуатационных и разведочных скважин	1	Нет	21.02.02 Бурение нефтяных и газовых скважин	42	Нет
			21.01.08 Машинист на открытых горных работах	2	Нет	21.02.03 Сооружение и эксплуатация газонефтепроводов и газонефтехранилищ	25	Нет
			–	–	–	21.02.04 Землеустройство	15	Нет
			–	–	–	21.02.05 Земельно-имущественные отношения	69	Нет



№	Код, наименование укрупненной группы профессий и специальностей (УГПС)	Всего заемщиков по УГПС	Код и наименование профессии	Кол-во заемщиков	ОП входит в реестр ПООП-П (да/нет)	Код и наименование специальности	Кол-во заемщиков	ОП входит в реестр ПООП-П (да/нет)
			–	–	–	21.02.06 Информационные системы обеспечения градостроительной деятельности	5	Нет
			–	–	–	21.02.08 Прикладная геодезия	18	Нет
			–	–	–	21.02.10 Геология и разведка нефтяных и газовых месторождений	1	Нет
			–	–	–	21.02.11 Геофизические методы поисков и разведки месторождений полезных ископаемых	1	Нет
			–	–	–	21.02.12 Технология и техника разведки месторождений полезных ископаемых	3	Нет
			–	–	–	21.02.13 Геологическая съемка, поиски и разведка месторождений полезных ископаемых	4	Нет
			–	–	–	21.02.14 Маркшейдерское дело	25	Нет
			–	–	–	21.02.15 Открытые горные работы	24	Нет
			–	–	–	21.02.17 Подземная разработка месторождений полезных ископаемых	5	Нет
			–	–	–	21.02.18 Обогащение полезных ископаемых	8	Нет
			–	–	–	21.02.19 Землеустройство	158	Да
			–	–	–	21.02.20 Прикладная геодезия	27	Нет
15	22.00.00 Технологии материалов	25	–	–	–	22.02.01 Metallургия черных металлов	1	Да
			–	–	–	22.02.02 Metallургия цветных металлов	4	Да



№	Код, наименование крупной группы профессий и специальностей (УГПС)	Всего заемщиков по УГПС	Код и наименование профессии	Кол-во заемщиков	ОП входит в реестр ПООП-П (да/нет)	Код и наименование специальности	Кол-во заемщиков	ОП входит в реестр ПООП-П (да/нет)
			–	–	–	22.02.05 Обработка металлов давлением	2	Да
			–	–	–	22.02.06 Сварочное производство	17	Да
			–	–	–	22.02.08 Металлургическое производство (по видам производства)	1	Нет
16	23.00.00 Техника и технологии наземного транспорта	731	23.01.03 Автомеханик	1	Нет	23.02.01 Организация перевозок и управление на транспорте (по видам)	230	Да
			23.01.06 Машинист дорожных и строительных машин	5	Да	23.02.02 Автомобиле - и тракторостроение	2	Нет
			23.01.07 Машинист крана (крановщик)	1	Да	23.02.03 Техническое обслуживание и ремонт автомобильного транспорта	11	Нет
			23.01.08 Слесарь по ремонту строительных машин	4	Нет	23.02.04 Техническая эксплуатация подъемно-транспортных, строительных, дорожных машин и оборудования (по отраслям)	22	Нет
			23.01.09 Машинист локомотива	35	Да	23.02.05 Эксплуатация транспортного электрооборудования и автоматики (по видам транспорта, за исключением водного)	13	Нет
			23.01.12 Слесарь-электрик метрополитена	1	Нет	23.02.06 Техническая эксплуатация подвижного состава железных дорог	137	Да
			23.01.17 Мастер по ремонту и обслуживанию автомобилей	66	Да	23.02.07 Техническое обслуживание и ремонт двигателей, систем и агрегатов автомобилей	201	Да

№	Код, наименование крупной группы профессий и специальностей (УГПС)	Всего заемщиков по УГПС	Код и наименование профессии	Кол-во заемщиков	ОП входит в реестр ПООП-П (да/нет)	Код и наименование специальности	Кол-во заемщиков	ОП входит в реестр ПООП-П (да/нет)
			–	–	–	23.02.08 Строительство железных дорог, путь и путевое хозяйство	2	Нет
17	24.00.00 Авиационная и ракетно-космическая техника	9	24.01.01 Слесарь-сборщик авиационной техники	1	Да	24.02.01 Производство летательных аппаратов	5	Да
			–	–	–	24.02.02 Производство авиационных двигателей	3	Нет
18	25.00.00 Аэронавигация и эксплуатация авиационной и ракетно-космической техники	125	–	–	–	25.02.01 Техническая эксплуатация летательных аппаратов и двигателей	9	Нет
			–	–	–	25.02.03 Техническая эксплуатация электрифицированных и пилотажно-навигационных комплексов	3	Да
			–	–	–	25.02.04 Летная эксплуатация летательных аппаратов	45	Нет
			–	–	–	25.02.05 Управление движением воздушного транспорта	11	Нет
			–	–	–	25.02.06 Производство и обслуживание авиационной техники	6	Да
			–	–	–	25.02.08 Эксплуатация беспилотных авиационных систем	51	Нет
19	26.00.00 Техника и технологии кораблестроения и водного транспорта	211	26.01.03 Слесарь-монтажник судовой	1	Да	26.02.01 Эксплуатация внутренних водных путей	2	Нет
			–	–	–	26.02.02 Судостроение	6	Да
			–	–	–	26.02.03 Судовождение	109	Да
			–	–	–	26.02.04 Монтаж и техническое обслуживание судовых машин и механизмов	4	Нет



№	Код, наименование укрупненной группы профессий и специальностей (УГПС)	Всего заемщиков по УГПС	Код и наименование профессии	Кол-во заемщиков	ОП входит в реестр ПООП-П (да/нет)	Код и наименование специальности	Кол-во заемщиков	ОП входит в реестр ПООП-П (да/нет)
			–	–	–	26.02.05 Эксплуатация судовых энергетических установок	69	Да
			–	–	–	26.02.06 Эксплуатация судового электрооборудования и средств автоматики	20	Да
20	27.00.00 Управление в технических системах	47	–	–	–	27.02.01 Метрология	2	Нет
			–	–	–	27.02.03 Автоматика и телемеханика на транспорте (железнодорожном транспорте)	20	Да
			–	–	–	27.02.04 Автоматические системы управления	3	Нет
			–	–	–	27.02.06 Контроль работы измерительных приборов	2	Да
			–	–	–	27.02.07 Управление качеством продукции, процессов и услуг (по отраслям)	20	Да
21	29.00.00 Технологии легкой промышленности	43	29.01.04 Художник по костюму	2	Нет	29.02.01 Конструирование, моделирование и технология изделий из кожи	2	Нет
			29.01.05 Закройщик	1	Нет	29.02.04 Конструирование, моделирование и технология швейных изделий	6	Нет
			29.01.07 Портной	1	Да	29.02.10 Конструирование, моделирование и технология изготовления изделий легкой промышленности (по видам)	27	Да
			29.01.08 Оператор швейного оборудования	1	Да	–	–	–
			29.01.24 Оператор электронного набора и верстки	1	Нет	–	–	–



№	Код, наименование укрупненной группы профессий и специальностей (УГПС)	Всего заемщиков по УГПС	Код и наименование профессии	Кол-во заемщиков	ОП входит в реестр ПООП-П (да/нет)	Код и наименование специальности	Кол-во заемщиков	ОП входит в реестр ПООП-П (да/нет)
			29.01.29 Мастер столярного и мебельного производства	2	Нет	–	–	–
22	31.00.00 Клиническая медицина	2151	–	–	–	31.02.01 Лечебное дело	1075	Нет
			–	–	–	31.02.02 Акушерское дело	95	Нет
			–	–	–	31.02.03 Лабораторная диагностика	95	Нет
			–	–	–	31.02.04 Медицинская оптика	37	Нет
			–	–	–	31.02.05 Стоматология ортопедическая	493	Нет
			–	–	–	31.02.06 Стоматология профилактическая	356	Нет
23	32.00.00 Науки о здоровье и профилактическая медицина	18	–	–	–	32.02.01 Медико-профилактическое дело	18	Нет
24	33.00.00 Фармация	941	–	–	–	33.02.01 Фармация	941	Нет
25	34.00.00 Сестринское дело	2636	34.01.01 Младшая медицинская сестра по уходу за больными	6	Нет	34.02.01 Сестринское дело	2628	Нет
			–	–	–	34.02.02 Медицинский массаж (для обучения лиц с ограниченными возможностями здоровья по зрению)	2	Нет
26	35.00.00 Сельское, лесное и рыбное хозяйство	273	35.01.19 Мастер садово-паркового и ландшафтного строительства	10	Нет	35.02.01 Лесное и лесопарковое хозяйство	4	Да
			35.01.27 Мастер сельскохозяйственного производства	3	Да	35.02.03 Технология деревообработки	2	Нет
			35.01.28 Мастер столярного и мебельного производства	1	Нет	35.02.05 Агронмия	26	Да
			–	–	–	35.02.06 Технология производства и переработки	2	Нет



№	Код, наименование укрупненной группы профессий и специальностей (УГПС)	Всего заемщиков по УГПС	Код и наименование профессии	Кол-во заемщиков	ОП входит в реестр ПООП-П (да/нет)	Код и наименование специальности	Кол-во заемщиков	ОП входит в реестр ПООП-П (да/нет)
						сельскохозяйственной продукции		
			–	–	–	35.02.07 Механизация сельского хозяйства	3	Нет
			–	–	–	35.02.08 Электротехнические системы в агропромышленном комплексе (АПК)	8	Да
			–	–	–	35.02.09 Водные биоресурсы и аквакультура	4	Да
			–	–	–	35.02.10 Обработка водных биоресурсов	1	Да
			–	–	–	35.02.11 Промышленное рыболовство	1	Да
			–	–	–	35.02.12 Садово-парковое и ландшафтное строительство	47	Да
			–	–	–	35.02.13 Пчеловодство	1	Нет
			–	–	–	35.02.15 Кинология	141	Нет
			–	–	–	35.02.16 Эксплуатация и ремонт сельскохозяйственной техники и оборудования	16	Да
			–	–	–	35.02.18 технология переработки древесины	3	Нет
27	36.00.00 Ветеринария и зоотехния	238	36.01.01 Младший ветеринарный фельдшер	2	Нет	36.02.01 Ветеринария	224	Да
			–	–	–	36.02.02 Зоотехния	4	Да
			–	–	–	36.02.05 Кинология	8	Нет
28	38.00.00 Экономика и управление	5279	38.01.01 Оператор диспетчерской (производственно-диспетчерской) службы	572	Нет	38.02.01 Экономика и бухгалтерский учет (по отраслям)	1032	Да
			38.01.02 Продавец, контролер-кассир	38	Нет	38.02.02 Страхование дело (по отраслям)	48	Нет



№	Код, наименование укрупненной группы профессий и специальностей (УГПС)	Всего заемщиков по УГПС	Код и наименование профессии	Кол-во заемщиков	ОП входит в реестр ПООП-П (да/нет)	Код и наименование специальности	Кол-во заемщиков	ОП входит в реестр ПООП-П (да/нет)
			–	–	–	38.02.03 Операционная деятельность в логистике	435	Нет
			–	–	–	38.02.04 Коммерция (по отраслям)	1186	Да
			–	–	–	38.02.05 Товароведение и экспертиза качества потребительских товаров	58	Нет
			–	–	–	38.02.06 Финансы	323	Нет
			–	–	–	38.02.07 Банковское дело	795	Нет
			–	–	–	38.02.08 Торговое дело	792	Нет
29	39.00.00 Социология и социальная работа	58	–	–	–	39.02.01 Социальная работа	58	Нет
30	40.00.00 Юриспруденция	5249	–	–	–	40.02.01 Право и организация социального обеспечения	1536	Нет
			–	–	–	40.02.02 Правоохранительная деятельность	1313	Нет
			–	–	–	40.02.03 Право и судебное администрирование	329	Нет
			–	–	–	40.02.04 Юриспруденция	2071	Нет
31	42.00.00 Средства массовой информации и информационно-библиотечное дело	706	42.01.01 Агент рекламный	4	Нет	42.02.01 Реклама	659	Нет
			–	–	–	42.02.02 Издательское дело	43	Нет
32	43.00.00 Сервис и туризм	1755	43.01.01 Официант, бармен	5	Нет	43.02.01 Организация обслуживания в общественном питании	3	Нет
			43.01.02 Парикмахер	4	Нет	43.02.03 Стилистика и искусство визажа	6	Нет
			43.01.04 Повар судовой	1	Нет	43.02.04 Прикладная эстетика	5	Нет
			43.01.06 Проводник на железнодорожном транспорте	9	Нет	43.02.05 Флористика	3	Нет

№	Код, наименование укрупненной группы профессий и специальностей (УГПС)	Всего заемщиков по УГПС	Код и наименование профессии	Кол-во заемщиков	ОП входит в реестр ПООП-П (да/нет)	Код и наименование специальности	Кол-во заемщиков	ОП входит в реестр ПООП-П (да/нет)
			43.01.09 Повар, кондитер	96	Нет	43.02.06 Сервис на транспорте (по видам транспорта)	49	Нет
			43.01.11 Мастер флористического сервиса	1	Нет	43.02.10 Туризм	128	Нет
			–	–	–	43.02.11 Гостиничный сервис	1	Нет
			–	–	–	43.02.12 Технология эстетических услуг	15	Нет
			–	–	–	43.02.13 Технология парикмахерского искусства	4	Нет
			–	–	–	43.02.14 Гостиничное дело	72	Нет
			–	–	–	43.02.15 Поварское и кондитерское дело	297	Нет
			–	–	–	43.02.16 Туризм и гостеприимство	887	Нет
			–	–	–	43.02.17 Технологии индустрии красоты	169	Нет
33	44.00.00 Образование и педагогические науки	1199	–	–	–	44.02.01 Дошкольное образование	282	Нет
			–	–	–	44.02.02 Преподавание в начальных классах	571	Нет
			–	–	–	44.02.03 Педагогика дополнительного образования	166	Нет
			–	–	–	44.02.04 Специальное дошкольное образование	62	Нет
			–	–	–	44.02.05 Коррекционная педагогика в начальном образовании	113	Нет
			–	–	–	44.02.06 Профессиональное обучение (по отраслям)	5	Нет
34	46.00.00 История и археология	215	46.01.03 Делопроизводитель	17	Нет	46.02.01 Документационное обеспечение управления и архивоведение	190	Нет



№	Код, наименование укрупненной группы профессий и специальностей (УГПС)	Всего заемщиков по УГПС	Код и наименование профессии	Кол-во заемщиков	ОП входит в реестр ПООП-П (да/нет)	Код и наименование специальности	Кол-во заемщиков	ОП входит в реестр ПООП-П (да/нет)
			–	–	–	46.02.02 Обеспечение технологического сопровождения цифровой трансформации документированных сфер деятельности	8	Нет
35	49.00.00 Физическая культура и спорт	472	–	–	–	49.02.01 Физическая культура	409	Нет
			–	–	–	49.02.02 Адаптивная физическая культура	47	Нет
			–	–	–	49.02.03 Спорт	16	Нет
36	50.00.00 Искусствознание	0	–	–	–	–	–	
37	51.00.00 Культуроведение и социокультурные проекты	122	–	–	–	51.02.01 Народное художественное творчество (по видам)	80	Нет
			–	–	–	51.02.02 Социально-культурная деятельность (по видам)	39	Нет
			–	–	–	51.02.03 Библиотечковедение	3	Нет
38	52.00.00 Сценические искусства и литературное творчество	332	–	–	–	52.02.01 Искусство балета	8	Нет
			–	–	–	52.02.02 Искусство танца (по видам)	19	Нет
			–	–	–	52.02.03 Цирковое искусство	3	Нет
			–	–	–	52.02.04 Актерское искусство	299	Нет
			–	–	–	52.02.05 Искусство эстрады	3	Нет
39	53.00.00 Музыкальное искусство	206	–	–	–	53.02.01 Музыкальное образование	2	Нет
			–	–	–	53.02.02 Музыкальное искусство эстрады (по видам)	76	Нет
			–	–	–	53.02.03 Инструментальное исполнительство (по видам инструментов)	39	Нет
			–	–	–	53.02.04 Вокальное искусство	38	Нет

№	Код, наименование крупной группы профессий и специальностей (УГПС)	Всего заемщиков по УГПС	Код и наименование профессии	Кол-во заемщиков	ОП входит в реестр ПООП-П (да/нет)	Код и наименование специальности	Кол-во заемщиков	ОП входит в реестр ПООП-П (да/нет)
			–	–	–	53.02.05 Сольное и хоровое народное пение	8	Нет
			–	–	–	53.02.06 Хоровое дирижирование	7	Нет
			–	–	–	53.02.07 Теория музыки	1	Нет
			–	–	–	53.02.08 Музыкальное звукооператорское мастерство	32	Нет
			–	–	–	53.02.09 Театрально-декорационное искусство (по видам)	3	Нет
40	54.00.00 Изобразительное и прикладные виды искусств	2674	54.01.01 Исполнитель художественно-оформительских работ	6	Нет	54.02.01 Дизайн (по отраслям)	1530	Да
			54.01.02 Ювелир	14	Нет	54.02.02 Декоративно-прикладное искусство и народные промыслы (по видам)	28	Нет
			54.01.03 Фотограф	1	Нет	54.02.03 Художественное оформление изделий текстильной и легкой промышленности	2	Нет
			54.01.16 Лепщик-модельщик архитектурных деталей	1	Нет	54.02.04 Реставрация	7	Да
			54.01.17 Реставратор строительный	2	Нет	54.02.05 Живопись (по видам)	83	Нет
			54.01.20 Графический дизайнер	946	Нет	54.02.06 Изобразительное искусство и черчение	2	Нет
			–	–	–	54.02.07 Скульптура	2	Нет
			–	–	–	54.02.08 Техника и искусство фотографии	50	Нет
41	55.00.00 Экранные искусства	649	–	–	–	55.02.01 Театральная и аудиовизуальная техника (по видам)	39	Нет



№	Код, наименование укрупненной группы профессий и специальностей (УГПС)	Всего заемщиков по УГПС	Код и наименование профессии	Кол-во заемщиков	ОП входит в реестр ПООП-П (да/нет)	Код и наименование специальности	Кол-во заемщиков	ОП входит в реестр ПООП-П (да/нет)
			–	–	–	55.02.02 Анимация (по видам)	604	Нет
			–	–	–	55.02.03 Кино- и телепроизводство (по видам)	6	Нет
42	57.00.00 Обеспечение государственной безопасности	0	–	–	–	–	–	–
Итого:		34264	Всего:	2347	26	Всего:	31917	59
<i>Итого по программам ФП «Профессионалитет»: 10768 чел. (31,43% из 34264); 85 программы (27,24% из 312)</i>								

2.6. Динамика востребованности программы

<i>Кол-во участников программы</i>	<i>Данные о динамике</i>
На начало 2024 года (базовое значение)	14 852
Январь 2024 года	15 626 (+ 776 чел. (5,2%))
Февраль 2024 года	16 121 (+ 1 281 чел. (8,6%))
Март 2024 года	16 412 (+ 1 570 чел. (10,6%))
Апрель 2024 года	16 886 (+ 2 039 чел. (13,7%))
Май 2024 года	17 480 (+ 2 631 чел. (17,7%))
Июнь 2024 года	18 547 (+ 3 698 чел. (24,9%))
Июль 2024 года	22 237 (+ 7 394 чел. (49,8%))
Август 2024 года	30 038 (+15 231 чел. (102,6%))
Сентябрь 2024 года	32 942 (+18 160 чел. (122,3%))
Октябрь 2024 года	33 843 (+19 023 чел. (128,08%))
Ноябрь 2024 года	34 264 (+19 454 чел. (131,0%))

III. АНАЛИТИЧЕСКИЕ ДАННЫЕ СВОДНОГО ОТЧЕТА

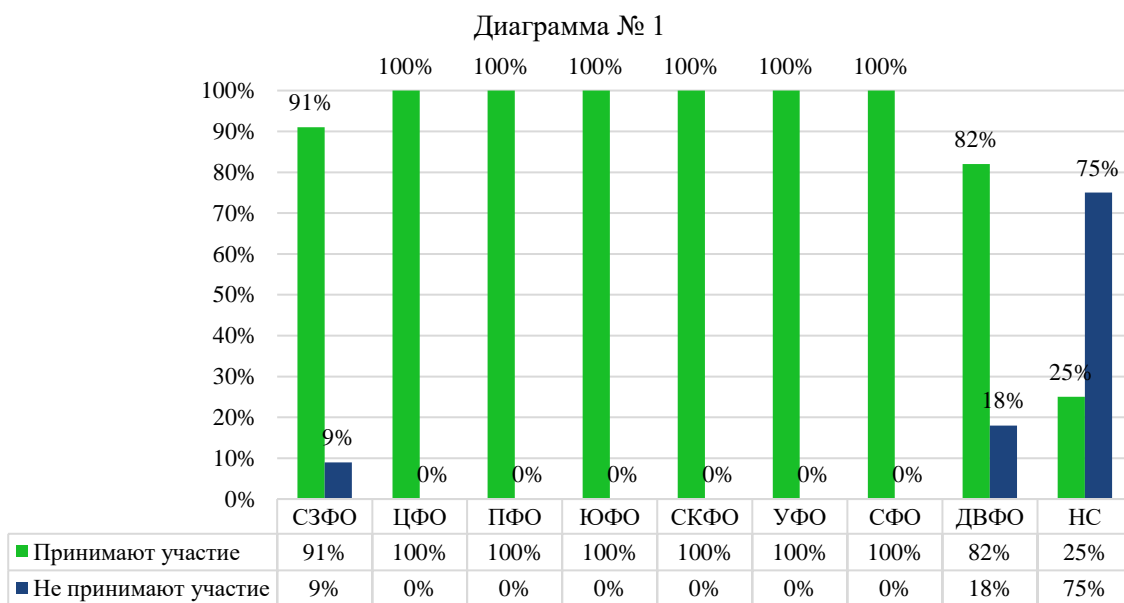
3.1. Характеристика сети участников программы по федеральным округам Российской Федерации

По данным отчетов банков ПАО Сбербанк и РНКБ Банк (ПАО) за период с 01 по 30 ноября 2024 года в программе государственной поддержки образовательного кредитования граждан, поступивших в организации, осуществляющие образовательную деятельность по образовательным программам среднего профессионального образования, принимают участие образовательные организации из 83 субъектов Российской Федерации 8 федеральных округов, что составляет 93% от общего числа субъектов в Российской Федерации 89.

По состоянию на ноябрь 2024 года выделены федеральные округа:

- с широко развитой сетью субъектов участников государственной программы (≈90 100% организаций от общего числа): Северо-Кавказский, Центральный, Северо-Западный, Приволжский, Южный, Уральский, Сибирский федеральные округа;
- со среднеразвитой сетью субъектов участников государственной программы (≈75 89% организаций от общего числа): Дальневосточный федеральный округ.

Статистические данные по субъектам участникам программы в разрезе федеральных округов представлены на диаграмме № 1.



За отчетный период наибольшее распространение программа государственной поддержки получила в 6 федеральных округах (Северо-Кавказский, Центральный, Южный, Приволжский, Уральский, Сибирский), участие в программе принимают образовательные организации из каждого субъекта данных федеральных округов. Менее интенсивно – в Северо-Западном ФО (91% от общего числа) и Дальневосточном ФО (82% от общего числа).

3.2. Характеристика сети участников программы по субъектам Российской Федерации

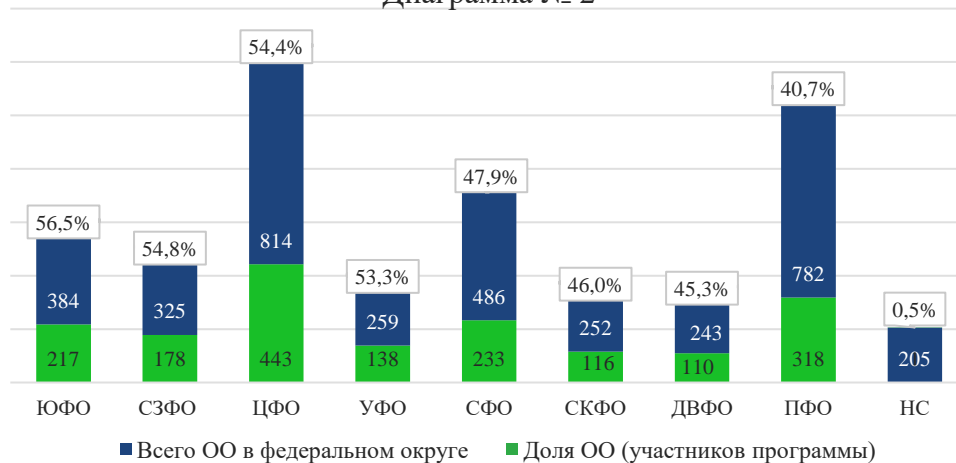
По состоянию на ноябрь 2024 года контингент заемщиков, получивших государственную поддержку образовательного кредитования, составляет 34 306 человек из 1 758 образовательных организаций, что составляет около 47% от общего количества организаций, осуществляющих образовательную деятельность по образовательным программам среднего профессионального образования в Российской Федерации.

С января по ноябрь 2024 года количество образовательных организаций – участников проекта увеличилось на 415, количество заемщиков – на 19 454 человека (+ 131,0%).

Распределение контингента заемщиков в разрезе федеральных округов представлено на диаграмме № 2. Так, наименьшее распространение программа получила в Дальневосточном и Приволжском ФО:

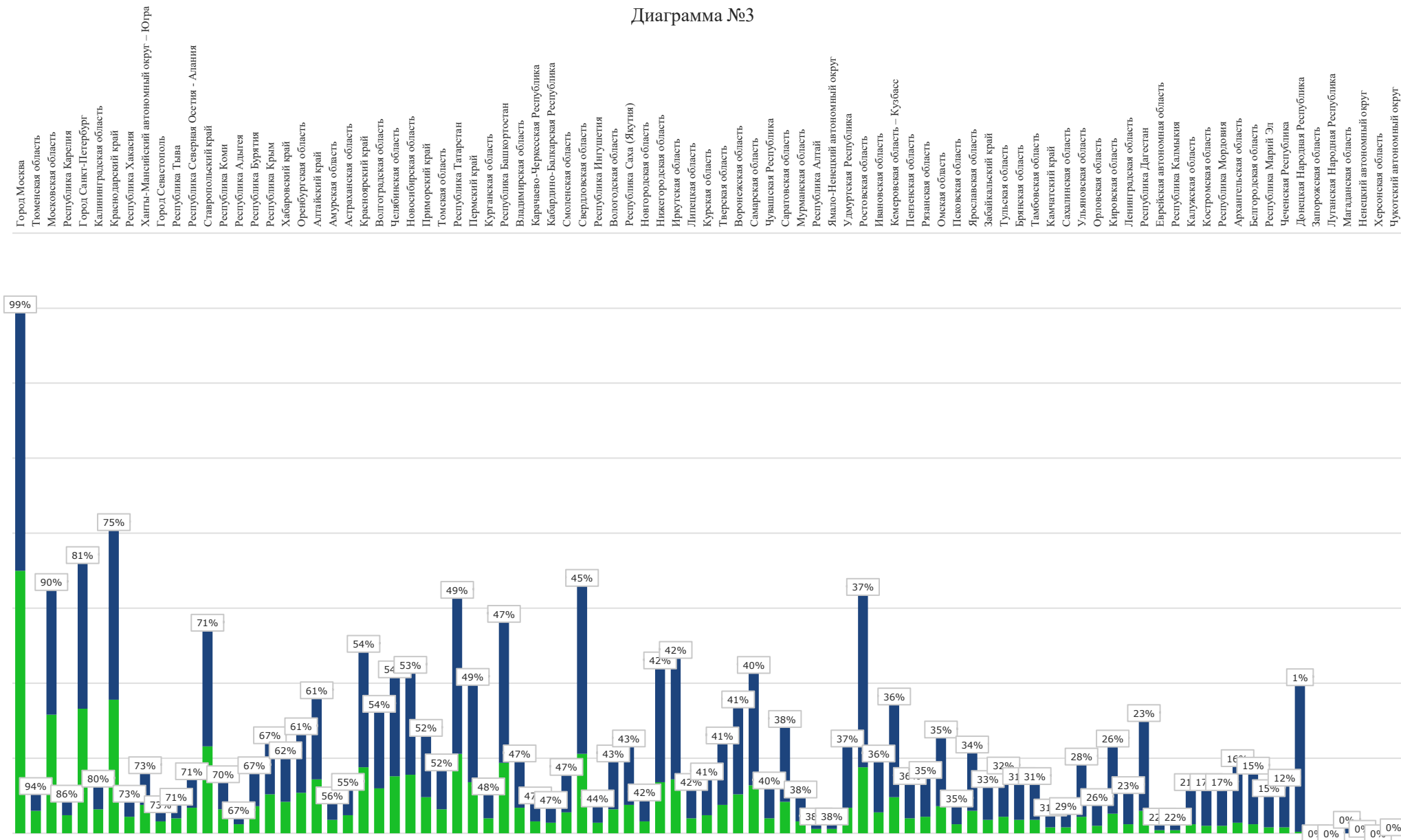
- 1) ЮФО: 217 организаций 56,5% от общего количества организаций в ФО 384;
- 2) СЗФО: 178 организаций 54,8% от общего количества организаций в ФО 325;
- 3) ЦФО: 443 организации 54,4% от общего количества организаций в ФО 814;
- 4) УФО: 138 организаций 53,3% от общего количества организаций в ФО 259;
- 5) СФО: 233 организации 47,9% от общего количества организаций в ФО 486;
- 6) СКФО: 116 организаций 46,0% от общего количества организаций в ФО 252;
- 7) ДВФО: 110 организаций 45,3% от общего количества организаций в ФО 243;
- 8) ПФО: 318 организаций 40,7% от общего количества организаций в ФО 782;
- 9) Новые субъекты: 1 организация 0,5% от общего количества организаций 205.

Диаграмма № 2



Доля образовательных организаций, участвующих в государственной программе, от общего количества образовательных организаций в субъекте, осуществляющих образовательную деятельность по образовательным программам СПО, варьируется от 99% в городе Москве до 1% в Донецкой Народной Республике (за исключением нулевых значений). Распределение контингента заемщиков в разрезе субъектов Российской Федерации представлено на диаграмме № 3.

Диаграмма №3



Субъекты РФ – лидеры с широкой сетью образовательных организаций участников программы по состоянию на 30 ноября 2024 года:

№	Наименование субъекта	ОО участники программы	Всего ОО в субъекте	Доля ОО (участников программы)
1)	Город Москва	175	177	99%
2)	Тюменская область	15	16	94%
3)	Московская область	79	88	90%
4)	Республика Карелия	12	14	86%
5)	Город Санкт-Петербург	83	102	81%
6)	Калининградская область	16	20	80%
7)	Краснодарский край	89	118	75%
8)	Республика Хакасия	11	15	73%
9)	Ханты-Мансийский автономный округ – Югра	19	26	73%
10)	Город Севастополь	8	11	73%

На основании анализа данных количества заемщиков в образовательных организациях следует вывод, что диапазон количества заемщиков в большинстве организаций участников Проекта (в 1 254 из 1 758) составляет от 1 до 10 человек (сравнительные данные представлены в таблице ниже).

Диапазон количества заемщиков	Количество ОО										
	01.24	02.24	03.24	04.24	05.24	06.24	07.24	08.24	09.24	10.24	11.24
1-10	1101	1102	1113	1106	1105	1110	1130	1201	1248	1244	1254
11-20	130	140	139	143	142	144	154	185	208	215	213
21-30	44	48	48	50	51	52	55	92	99	103	106
31-40	21	22	23	22	24	25	29	43	53	51	52
41-50	10	9	10	10	9	11	12	31	31	32	31
51-60	9	10	8	8	6	6	9	18	21	21	19
Свыше 60	34	33	34	34	37	38	46	67	77	79	83
ИТОГО:	1349	1364	1375	1373	1374	1386	1435	1637	1737	1745	1758

По состоянию на ноябрь 2024 года определен ТОП-3 образовательных организаций с наибольшим количеством заемщиков:

№	Субъект РФ	Наименование ОО	Количество заемщиков										
			01.24	02.24	03.24	04.24	05.24	06.24	07.24	08.24	09.24	10.24	11.24
1	Москва	НО ЧУ ВО «Московский финансово-промышленный университет «Синергия»	3436	3563	3732	4002	4297	4789	5814	6310	6638	6705	6593
2	Москва	ОАНО ВО «Московский технологический институт»	531	544	554	584	625	722	957	1234	1387	1502	1583
3	Москва	АНО ПО «Международная Академия Информационных Технологий «ИТ ХАБ»	301	319	339	378	399	439	507	591	620	640	679

Анализ масштабирования проекта в образовательных организациях, входящих в ТОП-3 учреждений, в которых наиболее востребована программа, показывает многократное увеличение числа заемщиков. Так, в ноябре 2024 года их число составляет 8 855 человек, что более чем в ≈ 40 раз больше, чем в начале 2023 года (по данным на январь 2023 года – 215 заемщиков).

3.3. Характеристика сети участников программы по формам собственности (типу учреждений)

Наибольшую распространенность программа поддержки образовательного кредитования получила в государственных бюджетных и автономных учреждениях: в 1 382 учреждениях из 1 758, кроме того, Проект пользуется востребованностью в 197 частных учреждениях и в 177 автономных некоммерческих организациях, осуществляющих образовательную деятельность по образовательным программам среднего профессионального образования. Стоит отметить, что государственной поддержкой воспользовались обучающиеся только 2 муниципальных бюджетных учреждений.

Детальная информация представлена в таблице ниже.

<i>Образовательные организации высшего образования, реализующие ОПОП СПО</i>	
<i>Тип учреждения</i>	<i>Кол-во</i>
Государственное бюджетное учреждение	307
Государственное автономное учреждение	43
Государственное казенное учреждение	0
Муниципальное бюджетное учреждение	2
Муниципальное автономное учреждение	0
Муниципальное казенное учреждение	0
Частное учреждение	28
Автономное некоммерческое учреждение	36
Итого:	416
<i>Профессиональные образовательные организации</i>	
<i>Тип учреждения</i>	<i>Кол-во</i>
Государственное бюджетное учреждение	779
Государственное автономное учреждение	253
Государственное казенное учреждение	0
Муниципальное бюджетное учреждение	0
Муниципальное автономное учреждение	0
Муниципальное казенное учреждение	0
Частное учреждение	168
Автономное некоммерческое учреждение	142
Итого:	1342
ВСЕГО:	1 758

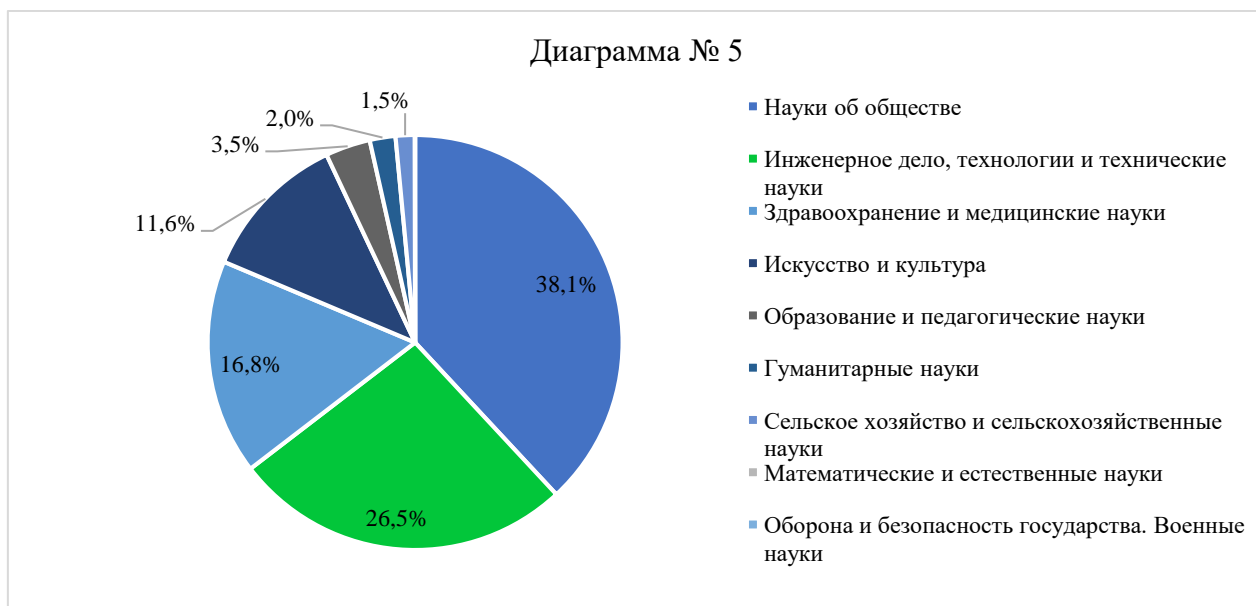
Проведенный анализ позволил выявить уровень включенности в реализацию программы образовательных организаций, подведомственных федеральным органам исполнительной власти. Так, из 68 федеральных ведомств в программе принимают участие 18 ($\approx 26\%$). Наибольшее количество образовательных организаций – участников проекта подведомственны Министерству науки и высшего образования Российской Федерации – 176 образовательных учреждения, в которых обучаются 4 424 студентов, получающих образование за счет образовательного кредита с государственной поддержкой.

3.4. Контингент заемщиков по направлениям подготовки

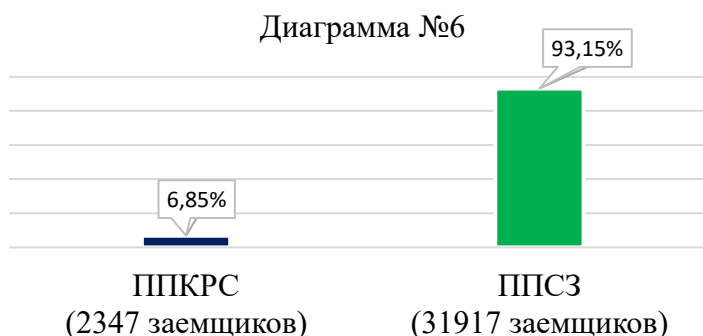
По данным анализа структуры численности участников программы государственной поддержки образовательного кредитования сформирован рейтинг распространенности Проекта по группам профессий и специальностей СПО:

№	Группа профессий/специальностей	01.24 (чел.)	02.24 (чел.)	03.24 (чел.)	04.24 (чел.)	05.24 (чел.)	06.24 (чел.)	07.24 (чел.)	08.24 (чел.)	09.24 (чел.)	10.24 (чел.)	11.24 (чел.)
1.	Науки об обществе	6096	6264	6383	6576	6783	7148	8663	11431	12460	12836	13047
2.	Инженерное дело, технологии и технические науки	3927	4051	4143	4250	4383	4673	5615	7865	8701	8957	9084
3.	Здравоохранение и медицинские науки	2731	2798	2806	2885	2976	3134	3646	5067	5615	5728	5746
4.	Искусство и культура	1716	1782	1846	1944	2055	2229	2737	3583	3874	3945	3983
5.	Образование и педагогические науки	600	622	640	644	679	726	828	1040	1135	1182	1199
6.	Гуманитарные науки	318	329	331	338	354	377	432	594	665	688	687
7.	Сельское хозяйство и сельскохозяйственные науки	236	240	245	245	246	255	311	452	485	500	511
8.	Математические и естественные науки	4	4	4	4	4	4	5	6	7	7	7
9.	Оборона и безопасность государства. Военные науки	0	0	0	0	0	0	0	0	0	0	0

Данные представлены на диаграмме № 5.



Использование заемщиками образовательного кредита на обучение по программам подготовки квалифицированных рабочих, служащих в значительной степени менее востребовано в сравнении с программами подготовки специалистов среднего звена (сравнительные данные представлены на диаграмме № 6). Однако с ноября 2022 года показатель по количеству заемщиков, обучающихся по программам подготовки квалифицированных рабочих, служащих, увеличился более чем на 50% и по состоянию на 30.11.2024 года составляет 6,85% от общего количества заемщиков (в ноябре 2022 года 3%).



Около 40% заемщиков (946 человек из 2 347), обучающихся по программам подготовки квалифицированных рабочих, служащих, воспользовались государственной поддержкой образовательного кредитования на обучение по профессии 54.01.20 Графический дизайнер в рамках укрупненной группы 54.00.00 Изобразительное и прикладные виды искусств.

По программам подготовки специалистов среднего звена у заемщиков наиболее востребованы оказались специальности:

Наименование специальности	Кол-во студентов	Доля заемщиков
09.02.07 Информационные системы и программирование	4527	14,18%
34.02.01 Сестринское дело	2628	8,23%
40.02.01 Право и организация социального обеспечения	1536	4,81%
54.02.01 Дизайн (по отраслям)	1530	4,79%
38.02.04 Коммерция (по отраслям)	1186	3,72%

3.5. Масштабирование программы

Анализ масштабирования (динамики развития) государственной поддержки образовательного кредитования граждан, поступивших в организации, осуществляющие образовательную деятельность по образовательным программам среднего профессионального образования, в отчетный период показал, что с января 2024 года по ноябрь 2024 года общее количество участников Проекта увеличилось на 19 454 человека (+ 130,99%).

IV. ВЫВОДЫ

В результате анализа отчетов банков ПАО Сбербанк и РНКБ Банк (ПАО) и реестров обучающихся (заемщиков), поступивших от образовательных организаций, осуществляющих образовательную деятельность по образовательным программам среднего профессионального образования, за октябрь 2024 года, а также в ходе проверки корректности внесенных данных в сводные реестры были выявлены данные, не соответствующие заданным критериям. Так, образовательными организациями были направлены данные о 42 заемщиках, обучающихся по программам высшего образования. Итоговое значение заемщиков, поступивших от образовательных организаций, осуществляющих образовательную деятельность по образовательным программам среднего профессионального образования, по состоянию на ноябрь 2024 года составляет 34 264 человека.

Динамичное распространение программы государственной поддержки образовательного кредитования граждан, поступивших в организации, осуществляющие образовательную деятельность по образовательным программам среднего профессионального образования, наблюдается по всем субъектам Российской Федерации, за исключением Ненецкого автономного округа, Магаданской области, Чукотского автономного округа и новых субъектов страны (Луганской Народной Республики, Запорожской области, Херсонской области).

В ноябре 2024 года в программе государственной поддержки образовательного кредитования граждан, поступивших в организации, осуществляющие образовательную деятельность по образовательным программам среднего профессионального образования, приняла участие 1 образовательная организация из нового субъекта Российской Федерации – Донецкая Народная Республика.

Субъектом Российской Федерации – лидером по доле образовательных организаций участников программы является город Москва (175 образовательных организаций, что составляет 99% от общего количества образовательных организаций, осуществляющих образовательную деятельность по образовательным программам среднего профессионального образования (177)).

Востребованность программы дифференцирована по профессиям и специальностям. В наибольшей степени государственной поддержкой охвачены обучающиеся по программе подготовки специалистов среднего звена 09.02.07 Информационные системы и программирование – 4 527 заемщиков (14,18%).

При этом около трети всех заемщиков 10 768 чел. (31,43%) воспользовались государственной поддержкой образовательного кредитования на обучение по программам среднего профессионального образования, реализуемым с применением новой образовательной технологии «Профессионалитет».

В целом важно отметить, что программа государственной поддержки образовательного кредитования граждан, поступивших в организации, осуществляющие образовательную деятельность по образовательным программам среднего профессионального образования, наряду с федеральным проектом «Профессионалитет» национального проекта «Образование» позитивно сказывается на повышении доступности среднего профессионального образования в Российской Федерации.