



Сводно-аналитический отчет по обучающимся (заемщикам), получившим государственную поддержку образовательного кредитования, за июль 2025 года

УТВЕРЖДАЮ

Директор Казанского филиала
ФГБОУ ДПО ИРПО

А.С. Колесников

« 4 » сентября 2025 г.

СВОДНО-АНАЛИТИЧЕСКИЙ ОТЧЕТ

по обучающимся (заемщикам), получившим государственную поддержку образовательного кредитования, на основании отчета, предоставленного банками и иными кредитными организациями, и реестров, утвержденных профессиональными образовательными организациями, за июль 2025 года

(в рамках выполнения работы по государственной поддержке образовательного кредитования граждан, поступивших в организации, осуществляющие образовательную деятельность по образовательным программам среднего профессионального образования)

Москва, 2025

СОДЕРЖАНИЕ

I. ПОЯСНИТЕЛЬНАЯ ЗАПИСКА	3
II. СТАТИСТИЧЕСКИЕ ДАННЫЕ СВОДНОГО ОТЧЕТА.....	6
2.1. Структура численности ОО – участников программы по федеральным округам РФ.....	6
2.2. Структура численности ОО – участников программы по субъектам РФ	8
2.3. Структура численности ОО участников программы по формам собственности (типу учреждений)	13
2.4. Структура численности ОО – участников программы, подведомственных ФОИВ	13
2.5. Структура участников программы по направлениям подготовки	14
2.6. Динамика востребованности программы.....	35
III. АНАЛИТИЧЕСКИЕ ДАННЫЕ СВОДНОГО ОТЧЕТА	36
3.1. Характеристика сети участников программы по федеральным округам Российской Федерации	36
3.2. Характеристика сети участников программы по субъектам Российской Федерации	37
3.3. Характеристика сети участников программы по формам собственности (типу учреждений)	41
3.4. Контингент заемщиков по направлениям подготовки	42
3.5. Масштабирование программы	45
IV. ВЫВОДЫ	47

І.ПОЯСНИТЕЛЬНАЯ ЗАПИСКА

Настоящий сводно-аналитический отчет подготовлен на основе данных, предоставленных банками, Министерством просвещения Российской Федерации, реестров, утвержденных организациями, осуществляющими образовательную деятельность по образовательным программам среднего профессионального образования, а также данных о деятельности образовательных организаций, реализующих образовательные программы среднего профессионального образования (включая деятельность филиалов), по форме «Мониторинг по основным направлениям деятельности образовательной организации, реализующей программы среднего профессионального образования, за 2024 уч.г. (форма № СПО-Мониторинг)»

Цель отчета – комплексный анализ эффективности государственной поддержки образовательного кредитования, оценка динамики выдачи кредитов, а также выявление положительных ключевых тенденций и затруднений в реализации программы.

Методология формирования отчета:

Отчет базируется на анализе первичной информации от банков, агрегированных статистических показателях, а также результатах сверки данных из реестров образовательных организаций. Применены методы сравнительного анализа, прогнозирования и экспертной оценки.

Отчет включает пояснительную записку, разделы со статистическими и аналитическими данными, выводами за июль 2025 г.

Отчет может быть использован:

- Министерством просвещения Российской Федерации как уполномоченным органом, реализующим государственную поддержку образовательного кредитования в форме субсидии на возмещение части затрат на уплату процентов по образовательным кредитам, предоставляемым гражданам, поступившим в организации, осуществляющие образовательную деятельность по образовательным программам среднего профессионального образования для **принятия управленческих решений по совершенствованию механизмов реализации программы государственной поддержки;**
- Региональными органами исполнительной власти, осуществляющими управление в сфере образования для **информирования руководителей образовательных**

организаций о результатах востребованности программы государственной поддержки среди обучающихся в разрезе округов и субъектов РФ.

Результаты отчета могут быть использованы для корректировки условий предоставления государственной поддержки образовательного кредитования граждан, повышения доступности программы для абитуриентов и обучающихся по образовательным программам среднего профессионального образования.

Перечень условных обозначений, сокращений и терминов:

<i>Сокращенное наименование</i>	<i>Полное наименование</i>
Оператор Проекта, Казанский филиал	Казанский филиал федерального государственного бюджетного образовательного учреждения дополнительного профессионального образования «Институт развития профессионального образования»
Государственная программа, программа, Проект	Программа государственной поддержки образовательного кредитования в форме субсидии на возмещение части затрат на уплату процентов по образовательным кредитам, предоставляемым гражданам, поступившим в организации, осуществляющие образовательную деятельность по образовательным программам среднего профессионального образования, для обучения по соответствующим образовательным программам и субсидии на возмещение части затрат по невозвращенным образовательным кредитам, предоставляемые из федерального бюджета
Отчет, сводный отчет	Сводный аналитический и статистический отчет по обучающимся (заемщикам) на основании отчета, предоставленного банками и иными кредитными организациями, и реестров, утвержденных профессиональными образовательными организациями
ОО	Образовательная организация, осуществляющая образовательную деятельность по образовательным программам среднего профессионального образования
Обучающиеся, заемщики, граждане, участники Проекта	Обучающиеся, получившие государственную поддержку образовательного кредитования граждан, поступившие в организации, осуществляющие образовательную деятельность по образовательным программам среднего профессионального образования

СПО	Среднее профессиональное образование
ВО	Высшее образование
ОП	Основная профессиональная образовательная программа среднего профессионального образования
УГПС	Укрупненная группа профессий и специальностей
ППКРС	Программа(ы) подготовки квалифицированных рабочих, служащих
ППССЗ	Программа(ы) подготовки специалистов среднего звена
Реестр ПООП-П	Реестр примерных основных образовательных программ «Профессионалитет»
Реестр ПОП-П	Реестр примерных образовательных программ "Профессионалитет"
РФ	Российская Федерация
ФО	Федеральный округ
СЗФО	Северо-Западный федеральный округ
ЦФО	Центральный федеральный округ
ПФО	Приволжский федеральный округ
ЮФО	Южный федеральный округ
СКФО	Северо-Кавказский федеральный округ
УФО	Уральский федеральный округ
СФО	Сибирский федеральный округ
ДВФО	Дальневосточный федеральный округ
НС	Новые субъекты

Организационно-техническое и информационно-аналитическое сопровождение формирования сводного отчета выполнено по заказу Министерства просвещения Российской Федерации оператором Проекта – Казанским филиалом федерального государственного бюджетного образовательного учреждения дополнительного профессионального образования «Институт развития профессионального образования».

II. СТАТИСТИЧЕСКИЕ ДАННЫЕ СВОДНОГО ОТЧЕТА

2.1. Структура численности ОО – участников программы по федеральным округам РФ

№	Федеральный округ РФ	Субъекты РФ, участвующие в программе в отчетный период	Субъекты РФ, не участвующие в программе в отчетный период	Доля субъектов – участников программы от общего числа в ФО (%)
1.	Северо-Западный ФО	Архангельская область	Ненецкий автономный округ	10 субъектов (91% от общего числа субъектов в ФО – 11)
		Вологодская область		
		Калининградская область		
		Ленинградская область		
		Мурманская область		
		Новгородская область		
		Псковская область		
		Республика Карелия		
		Республика Коми		
		Город Санкт-Петербург		
		ИТОГО:	1	
2.	Центральный ФО	Белгородская область		18 субъектов (100% от общего числа субъектов в ФО – 18)
		Брянская область		
		Владимирская область		
		Воронежская область		
		Ивановская область		
		Калужская область		
		Костромская область		
		Курская область		
		Липецкая область		
		Московская область		
		Орловская область		
		Рязанская область		
		Смоленская область		
		Тамбовская область		
		Тверская область		
		Тульская область		
		Ярославская область		
		ИТОГО:	0	
3.	Приволжский ФО	Кировская область		14 субъектов (100% от общего числа субъектов в ФО – 14)
		Нижегородская область		
		Оренбургская область		
		Пензенская область		
		Пермский край		

		Республика Башкортостан		
		Республика Марий Эл		
		Республика Мордовия		
		Республика Татарстан		
		Самарская область		
		Саратовская область		
		Удмуртская Республика		
		Ульяновская область		
		Чувашская Республика		
		ИТОГО:	14	0
4.	Южный ФО	Астраханская область		8 субъектов (100% от общего числа субъектов в ФО – 8)
		Волгоградская область		
		Краснодарский край		
		Республика Адыгея		
		Республика Калмыкия		
		Республика Крым		
		Ростовская область		
		Город Севастополь		
		ИТОГО:	8	0
5.	Северо-Кавказский ФО	Кабардино-Балкарская Республика		7 субъектов (100% от общего числа субъектов в ФО – 7)
		Карачаево-Черкесская Республика		
		Республика Дагестан		
		Республика Ингушетия		
		Республика Северная Осетия		
		Ставропольский край		
		Чеченская Республика		
		ИТОГО:	7	0
6.	Уральский ФО	Курганская область		6 субъектов (100% от общего числа субъектов в ФО – 6)
		Свердловская область		
		Тюменская область		
		Ханты-Мансийский автономный округ – Югра		
		Челябинская область		

		Ямало-Ненецкий автономный округ		
	ИТОГО:	6	0	
7.	Сибирский ФО	Алтайский край		10 субъектов (100% от общего числа субъектов в ФО – 10)
		Иркутская область		
		Кемеровская область – Кузбасс		
		Красноярский край		
		Новосибирская область		
		Омская область		
		Республика Алтай		
		Республика Тыва		
		Республика Хакасия		
		Томская область		
	ИТОГО:	10	0	
8.	Дальневосточный ФО	Амурская область	Магаданская область	9 субъектов (82% от общего числа субъектов в ФО – 11)
		Забайкальский край	Чукотский автономный округ	
		Еврейская автономная область		
		Камчатский край		
		Приморский край		
		Республика Бурятия		
		Республика Саха (Якутия)		
		Сахалинская область		
		Хабаровский край		
	ИТОГО:	9	2	
9.	Новые субъекты	Донецкая Народная Республика	Луганская Народная Республика	1 субъект (25% от общего числа новых субъектов РФ – 4)
			Запорожская область	
			Херсонская область	
	ИТОГО:	1	3	
ВСЕГО:		83	6	83 субъекта (93% от общего числа субъектов в РФ – 89)

2.2. Структура численности ОО – участников программы по субъектам РФ

№	Субъекты РФ	Количество ОО – участников программы в субъекте	Доля ОО – участников программы от общего числа ОО в субъекте, реализующих ОП СПО	Кол-во заемщиков в субъекте по данным реестров от ОО, реализующих ОП СПО
Северо-Западный ФО				
1.	Архангельская область	8	17% (47 ОО) ¹	31
2.	Вологодская область	16	37% (43 ОО)	77

¹ Здесь и далее в скобках обозначено общее количество образовательных организаций в субъекте, реализующих образовательные программы среднего профессионального образования, по данным, предоставленным образовательными организациями, реализующими образовательные программы среднего профессионального образования, в рамках проведения мониторинга качества подготовки кадров в 2024 году <https://monitoring.miccedu.ru/?m=spe> (форма № СПО-Мониторинг)

№	Субъекты РФ	Количество ОО – участников программы в субъекте	Доля ОО – участников программы от общего числа ОО в субъекте, реализующих ОП СПО	Кол-во заемщиков в субъекте по данным реестров от ОО, реализующих ОП СПО
3.	Калининградская область	16	59% (27 ОО)	266
4.	Ленинградская область	7	20% (35 ОО)	30
5.	Мурманская область	9	32% (28 ОО)	30
6.	Ненецкий автономный округ	0	0% (3 ОО)	0
7.	Новгородская область	8	30% (27 ОО)	48
8.	Псковская область	6	26% (23 ОО)	38
9.	Республика Карелия	11	58% (19 ОО)	67
10.	Республика Коми	16	47% (34 ОО)	95
11.	Город Санкт-Петербург	83	78% (107 ОО)	2778
ИТОГО:		180	45,80% (393 ОО)	3460
<i>Центральный ФО</i>				
12.	Белгородская область	6	14% (44 ОО)	114
13.	Брянская область	10	22% (46 ОО)	42
14.	Владимирская область	15	39% (38 ОО)	80
15.	Воронежская область	25	31% (80 ОО)	327
16.	Ивановская область	15	37% (41 ОО)	40
17.	Калужская область	5	15% (34 ОО)	38
18.	Костромская область	5	15% (33 ОО)	20
19.	Курская область	12	24% (49 ОО)	51
20.	Липецкая область	11	29% (38 ОО)	49
21.	Московская область	81	55% (147 ОО)	1329
22.	Орловская область	5	16% (31 ОО)	53
23.	Рязанская область	11	28% (39 ОО)	83
24.	Смоленская область	14	42% (33 ОО)	37
25.	Тамбовская область	9	26% (34 ОО)	64
26.	Тверская область	19	36% (53 ОО)	128
27.	Тульская область	13	29% (45 ОО)	453
28.	Ярославская область	17	33% (52 ОО)	89
29.	Город Москва	184 ²	100% (184 ОО)	22424

² Согласно данным отчетов ПАО Сбербанк и Банк ВТБ (ПАО) количество образовательных организаций г. Москвы, реализующих программы СПО, составляет 184. В соответствии с результатами Мониторинга качества подготовки кадров за 2024 год, в г. Москве программы СПО реализуются в 152 образовательных организациях и их филиалах, участвующих в мониторинге. Исключение составляют образовательные организации, подведомственные федеральным государственным органам, осуществляющим подготовку кадров для нужд обороны и безопасности государства, обеспечения законности и правопорядка, а также организации, не предоставившие сведения в рамках мониторинга. В статистику вошли данные о заемщиках, которые обучаются в образовательных организациях, прошедших

№	Субъекты РФ	Количество ОО – участников программы в субъекте	Доля ОО – участников программы от общего числа ОО в субъекте, реализующих ОП СПО	Кол-во заемщиков в субъекте по данным реестров от ОО, реализующих ОП СПО
	ИТОГО:	457	44,76% (1021 ОО)	25421
<i>Приволжский ФО</i>				
30.	Кировская область	12	18% (65 ОО)	48
31.	Нижегородская область	33	33% (101 ОО)	268
32.	Оренбургская область	28	36% (78 ОО)	269
33.	Пензенская область	11	27% (41 ОО)	78
34.	Пермский край	34	35% (98 ОО)	663
35.	Республика Башкортостан	47	31% (153 ОО)	379
36.	Республика Марий Эл	4	13% (30 ОО)	11
37.	Республика Мордовия	5	15% (34 ОО)	18
38.	Республика Татарстан	56	46% (122 ОО)	526
39.	Самарская область	37	40% (93 ОО)	202
40.	Саратовская область	21	27% (77 ОО)	186
41.	Удмуртская Республика	17	28% (60 ОО)	362
42.	Ульяновская область	14	31% (45 ОО)	83
43.	Чувашская Республика	10	36% (28 ОО)	43
	ИТОГО:	329	32,10% (1025 ОО)	3136
<i>Южный ФО</i>				
44.	Астраханская область	11	31% (35 ОО)	163
45.	Волгоградская область	31	42% (73 ОО)	290
46.	Краснодарский край	93	57% (164 ОО)	1803
47.	Республика Адыгея	6	55% (11 ОО)	156
48.	Республика Калмыкия	2	13% (15 ОО)	46
49.	Республика Крым	31	60% (52 ОО)	392
50.	Ростовская область	47	33% (141 ОО)	438
51.	Город Севастополь	8	73% (11 ОО)	59
	ИТОГО:	229	45,62% (502 ОО)	3347
<i>Северо-Кавказский ФО</i>				
52.	Кабардино-Балкарская Республика	8	42% (19 ОО)	740

процедуру реорганизации, в том числе путём переименования. В адрес образовательных организаций направлено информационное письмо о необходимости заключения заемщиками дополнительного соглашения к кредитному договору в части уточнения наименования места обучения для последующей корректировки данных статистического отчета.

№	Субъекты РФ	Количество ОО – участников программы в субъекте	Доля ОО – участников программы от общего числа ОО в субъекте, реализующих ОП СПО	Кол-во заемщиков в субъекте по данным реестров от ОО, реализующих ОП СПО
53.	Карачаево-Черкесская Республика	7	29% (24 ОО)	832
54.	Республика Дагестан	19	21% (89 ОО)	90
55.	Республика Ингушетия	7	44% (16 ОО)	23
56.	Республика Северная Осетия - Алания	18	67% (27 ОО)	275
57.	Ставропольский край	64	59% (108 ОО)	964
58.	Чеченская Республика	6	16% (37 ОО)	12
	ИТОГО:	129	40,31% (320 ОО)	2936
<i>Уральский ФО</i>				
59.	Курганская область	9	24% (37 ОО)	52
60.	Свердловская область	56	35% (158 ОО)	524
61.	Тюменская область	16	73% (22 ОО)	517
62.	Ханты-Мансийский автономный округ – Югра	20	45% (44 ОО)	215
63.	Челябинская область	40	38% (105 ОО)	562
64.	Ямало-Ненецкий автономный округ	3	27% (11 ОО)	9
	ИТОГО:	144	38,20% (377 ОО)	1879
<i>Сибирский ФО</i>				
65.	Алтайский край	38	48% (80 ОО)	666
66.	Иркутская область	36	34% (106 ОО)	470
67.	Кемеровская область – Кузбасс	30	34% (88 ОО)	218
68.	Красноярский край	44	40% (109 ОО)	537
69.	Новосибирская область	40	47% (86 ОО)	839
70.	Омская область	19	27% (70 ОО)	103
71.	Республика Алтай	2	25% (8 ОО)	8
72.	Республика Тыва	10	56% (18 ОО)	372
73.	Республика Хакасия	11	50% (22 ОО)	656
74.	Томская область	17	40% (42 ОО)	167
	ИТОГО:	247	39,27% (629 ОО)	4036
<i>Дальневосточный ФО</i>				
75.	Амурская область	9	41% (22 ОО)	84
76.	Еврейская автономная область	2	22% (9 ОО)	11
77.	Забайкальский край	9	24% (37 ОО)	105
78.	Камчатский край	4	29% (14 ОО)	12

№	Субъекты РФ	Количество ОО – участников программы в субъекте	Доля ОО – участников программы от общего числа ОО в субъекте, реализующих ОП СПО	Кол-во заемщиков в субъекте по данным реестров от ОО, реализующих ОП СПО
79.	Магаданская область	0	0% (10 ОО)	0
80.	Приморский край	25	37% (68 ОО)	251
81.	Республика Бурятия	19	43% (44 ОО)	187
82.	Республика Саха (Якутия)	19	38% (50 ОО)	223
83.	Сахалинская область	4	20% (20 ОО)	55
84.	Хабаровский край	20	48% (42 ОО)	135
85.	Чукотский автономный округ	0	0% (4 ОО)	0
	ИТОГО:	111	34,69% (320 ОО)	1063
<i>Новые субъекты Российской Федерации³</i>				
86.	Донецкая Народная Республика	1	1% (76 ОО)	1
87.	Луганская Народная Республика	0	0% (60 ОО)	0
88.	Запорожская область	0	0% (13 ОО)	0
89.	Херсонская область	0	0% (11 ОО)	0
	ИТОГО:	1	0,63% (160 ОО)	1
	ВСЕГО:	1827	38,49% (4 747 ОО)	45 279

³ В соответствии с Федеральными конституционными законами от 4 октября 2022 г. № 5-ФКЗ «О принятии в Российскую Федерацию Донецкой Народной Республики и образовании в Российской Федерации нового субъекта – Донецкой Народной Республики», № 6-ФКЗ «О принятии в Российскую Федерацию Луганской Народной Республики и образовании в Российской Федерации нового субъекта – Луганской Народной Республики», № 7-ФКЗ «О принятии в Российскую Федерацию Запорожской области Украины и образовании в Российской Федерации нового субъекта – Запорожской области», № 8-ФКЗ «О принятии в Российскую Федерацию Херсонской области Украины и образовании в Российской Федерации нового субъекта – Херсонской области»

2.3. Структура численности ОО участников программы по формам собственности (типу учреждений)

Образовательные организации высшего образования, реализующие программы СПО	Тип учреждения	Кол-во	Профессиональные образовательные организации	Тип учреждения	Кол-во
	Государственное бюджетное учреждение	320		Государственное бюджетное учреждение	797
	Государственное автономное учреждение	45		Государственное автономное учреждение	262
	Государственное казенное учреждение	0		Государственное казенное учреждение	0
	Муниципальное бюджетное учреждение	2		Муниципальное бюджетное учреждение	0
	Муниципальное автономное учреждение	0		Муниципальное автономное учреждение	0
	Муниципальное казенное учреждение	0		Муниципальное казенное учреждение	0
	Частное учреждение	30		Частное учреждение	178
	Автономное некоммерческое учреждение	40		Автономное некоммерческое учреждение	153
	Итого:	437		Итого:	1 390

2.4. Структура численности ОО – участников программы, подведомственных ФОИВ

№	Наименование ФОИВ	Кол-во ОО	Кол-во заемщиков	Принадлежность	
				к ФО	к субъектам РФ
1.	Министерство науки и высшего образования Российской Федерации	181	5430	8	73
2.	Министерство сельского хозяйства Российской Федерации	35	456	8	32
3.	Министерство культуры Российской Федерации	15	256	6	8
4.	Министерство спорта Российской Федерации	16	108	7	13
5.	Федеральное агентство железнодорожного транспорта	10	441	6	10
6.	Министерство просвещения Российской Федерации	20	100	6	18
7.	Министерство здравоохранения Российской Федерации	41	587	8	34
8.	Федеральное агентство по рыболовству	6	131	3	6
9.	Федеральное агентство морского и речного транспорта	4	230	4	4
10.	Федеральное агентство воздушного транспорта	5	104	3	5
11.	Федеральное медико-биологическое агентство	2	72	2	2
12.	Министерство цифрового развития, связи и массовых коммуникаций Российской Федерации	4	113	4	4
13.	Министерство юстиции Российской Федерации	2	210	2	2
14.	Министерство иностранных дел Российской Федерации	2	143	1	1
15.	Министерство транспорта Российской Федерации	1	196	1	1
16.	Министерство Российской Федерации по делам гражданской обороны, чрезвычайным ситуациям и ликвидации последствий стихийных бедствий	1	32	1	1

17.	Управление делами Президента Российской Федерации	1	16	1	1
18.	Министерство обороны Российской Федерации	1	6	1	1
ИТОГО:		347	8 631	–	–

2.5. Структура участников программы по направлениям подготовки

№	Код, наименование укрупненной группы профессий и специальностей (УГПС)	Всего заемщиков по УГПС	Код и наименование профессии	Кол-во заемщиков	ОП входит в реестр ПОП-П (да/нет) ⁴	Код и наименование специальности	Кол-во заемщиков	ОП входит в реестр ПОП-П (да/нет)
1	05.00.00 Науки о земле	6	–	–	–	05.02.01 Картография	6	Нет
2	07.00.00 Архитектура	228	–	–	–	07.02.01 Архитектура	228	Да
3	08.00.00 Техника и технологии строительства	689	08.01.05 Мастер столярно-плотничных и паркетных работ	2	Нет	08.02.01 Строительство и эксплуатация зданий и сооружений	415	Да
			08.01.07 Мастер общестроительных работ	6	Нет	08.02.02 Строительство и эксплуатация инженерных сооружений	5	Да
			08.01.18 Электромонтажник электрических сетей и электрооборудования	7	Нет	08.02.04 Водоснабжение и водоотведение	5	Да
			08.01.23 Бригадир-путеец	1	Нет	08.02.05 Строительство и эксплуатация автомобильных дорог и аэродромов	41	Нет
			08.01.24 Мастер столярно-плотничных, паркетных и стекольных работ	1	Да	08.02.07 Монтаж и эксплуатация внутренних сантехнических устройств, кондиционирования воздуха и вентиляции	3	Нет
			08.01.25 Мастер отделочных строительных и декоративных работ	4	Нет	08.02.08 Монтаж и эксплуатация оборудования и систем газоснабжения	20	Да
			08.01.26 Мастер по ремонту и обслуживанию инженерных	3	Нет	08.02.09 Монтаж, наладка и эксплуатация	120	Да

⁴ Реестр примерных образовательных программ СПО, реализуемых в рамках ФП "Профессионалитет" <https://reestrspo.firpo.ru/listview/FGOSRegister>

№	Код, наименование укрупненной группы профессий и специальностей (УГПС)	Всего заемщиков по УГПС	Код и наименование профессии	Кол-во заемщиков	ОП входит в реестр ПОП-П (да/нет) ⁴	Код и наименование специальности	Кол-во заемщиков	ОП входит в реестр ПОП-П (да/нет)
			систем жилищно-коммунального хозяйства			электрооборудования промышленных и гражданских зданий		
			08.01.27 Мастер общестроительных работ	3	Да	08.02.10 Строительство железных дорог, путь и путевое хозяйство	13	Да
			08.01.28 Мастер отделочных строительных и декоративных работ	8	Да	08.02.11 Управление, эксплуатация и обслуживание многоквартирного дома	2	Нет
			08.01.29 Мастер по ремонту и обслуживанию инженерных систем жилищно-коммунального хозяйства	7	Да	08.02.12 Строительство и эксплуатация автомобильных дорог, аэродромов и городских путей сообщения	3	Да
			08.01.30 Электромонтажник слаботочных систем	1	Да	08.02.13 Монтаж и эксплуатация внутренних сантехнических устройств, кондиционирования воздуха и вентиляции	5	Да
			—	—	—	08.02.14 Эксплуатация и обслуживание многоквартирного дома	6	Да
			—	—	—	08.02.15 Информационное моделирование в строительстве	8	Да
4	09.00.00 Информатика и вычислительная техника	6974	09.01.01 Наладчик аппаратного и программного обеспечения	3	Нет	09.02.01 Компьютерные системы и комплексы	127	Да
			09.01.02 Наладчик компьютерных сетей	2	Нет	09.02.02 Компьютерные сети	4	Нет
			09.01.03 Оператор информационных систем и ресурсов	289	Да	09.02.03 Программирование в компьютерных системах	23	Нет
			09.01.04 Наладчик аппаратных и программных	21	Да	09.02.04 Информационные системы (по отраслям)	11	Нет

№	Код, наименование укрупненной группы профессий и специальностей (УГПС)	Всего заемщиков по УГПС	Код и наименование профессии	Кол-во заемщиков	ОП входит в реестр ПОП-П (да/нет) ⁴	Код и наименование специальности	Кол-во заемщиков	ОП входит в реестр ПОП-П (да/нет)
			средств инфокоммуникационных систем					
			09.01.05 Оператор технической поддержки	15	Да	09.02.05 Прикладная информатика (по отраслям)	16	Нет
			—	—	—	09.02.06 Сетевое и системное администрирование	263	Да
			—	—	—	09.02.07 Информационные системы и программирование	6073	Да
			—	—	—	09.02.08 Интеллектуальные интегрированные системы	18	Да
			—	—	—	09.02.09 Веб-разработка	55	Да
			—	—	—	09.02.10 Разработка компьютерных игр, дополненной и виртуальной реальности	41	Нет
			—	—	—	09.02.11 Разработка и управление программным обеспечением	6	Нет
			—	—	—	09.02.13 Интеграция решений с применением технологий искусственного интеллекта	7	Нет
5	10.00.00 Информационная безопасность	398	—	—	—	10.02.01 Организация и технология защиты информации	8	Нет
			—	—	—	10.02.02 Информационная безопасность телекоммуникационных систем	1	Нет
			—	—	—	10.02.03 Информационная безопасность автоматизированных систем	3	Нет
			—	—	—	10.02.04 Обеспечение информационной	52	Да

№	Код, наименование укрупненной группы профессий и специальностей (УГПС)	Всего заемщиков по УГПС	Код и наименование профессии	Кол-во заемщиков	ОП входит в реестр ПОП-П (да/нет) ⁴	Код и наименование специальности	Кол-во заемщиков	ОП входит в реестр ПОП-П (да/нет)
						безопасности телекоммуникационных систем		
			–	–	–	10.02.05 Обеспечение информационной безопасности автоматизированных систем	334	Да
6	11.00.00 Электроника, радиотехника и системы связи	86	11.01.01 Монтажник радиоэлектронной аппаратуры и приборов	1	Да	11.02.01 Радиоаппаратостроение	1	Нет
			11.01.08 Оператор почтовой связи	2	Да	11.02.02 Техническое обслуживание и ремонт радиоэлектронной техники (по отраслям)	3	Нет
			–	–	–	11.02.06 Техническая эксплуатация транспортного радиоэлектронного оборудования (по видам транспорта)	13	Нет
			–	–	–	11.02.07 Радиотехнические информационные системы	1	Нет
			–	–	–	11.02.10 Радиосвязь, радиовещание и телевидение	4	Нет
			–	–	–	11.02.11 Сети связи и системы коммутации	1	Нет
			–	–	–	11.02.12 Почтовая связь	1	Да
			–	–	–	11.02.13 Твердотельная электроника	4	Да
			–	–	–	11.02.15 Инфокоммуникационные сети и системы связи	16	Да
			–	–	–	11.02.16 Монтаж, техническое обслуживание и ремонт	13	Да

№	Код, наименование укрупненной группы профессий и специальностей (УГПС)	Всего заемщиков по УГПС	Код и наименование профессии	Кол-во заемщиков	ОП входит в реестр ПОП-П (да/нет) ⁴	Код и наименование специальности	Кол-во заемщиков	ОП входит в реестр ПОП-П (да/нет)
						электронных приборов и устройств		
			–	–	–	11.02.17 Разработка электронных устройств и систем	20	Да
			–	–	–	11.02.18 Системы радиосвязи, мобильной связи и телерадиовещания	6	Да
7	12.00.00 Фотоника, приборостроение, оптические и биотехнические системы и технологии	37	–	–	–	12.02.01 Авиационные приборы и комплексы	9	Нет
			–	–	–	12.02.03 Радиоэлектронные приборные устройства	1	Нет
			–	–	–	12.02.08 Протезно-ортопедическая и реабилитационная техника	22	Нет
			–	–	–	12.02.09 Производство и эксплуатация оптических и оптико-электронных приборов и систем	1	Нет
			–	–	–	12.02.10 Монтаж, техническое обслуживание и ремонт биотехнических и медицинских аппаратов и систем	4	Нет
8	13.00.00 Электро- и теплоэнергетика	121	13.01.10 Электромонтер по ремонту и обслуживанию электрооборудования (по отраслям)	9	Да	13.02.01 Тепловые электрические станции	3	Да
			–	–	–	13.02.02 Теплоснабжение и теплотехническое оборудование	6	Да
			–	–	–	13.02.03 Электрические станции, сети и системы	21	Да

№	Код, наименование укрупненной группы профессий и специальностей (УГПС)	Всего заемщиков по УГПС	Код и наименование профессии	Кол-во заемщиков	ОП входит в реестр ПОП-П (да/нет) ⁴	Код и наименование специальности	Кол-во заемщиков	ОП входит в реестр ПОП-П (да/нет)
			–	–	–	13.02.06 Релейная защита и автоматизация электроэнергетических систем	4	Да
			–	–	–	13.02.07 Электроснабжение (по отраслям)	41	Да
			–	–	–	13.02.09 Монтаж и эксплуатация линий электропередачи	1	Да
			–	–	–	13.02.10 Электрические машины и аппараты	1	Нет
			–	–	–	13.02.11 Техническая эксплуатация и обслуживание электрического и электромеханического оборудования (по отраслям)	18	Да
			–	–	–	13.02.12 Электрические станции, сети, их релейная защита и автоматизация	2	Да
			–	–	–	13.02.13 Эксплуатация и обслуживание электрического и электромеханического оборудования (по отраслям)	15	Да
9	14.00.00 Ядерная энергетика и технологии	1	–	–	–	14.02.01 Атомные электрические станции и установки	1	Да
10	15.00.00 Машиностроение	700	15.01.05 Сварщик (ручной и частично механизированной сварки (наплавки))	67	Да	15.02.01 Монтаж и техническая эксплуатация промышленного оборудования (по отраслям)	3	Нет
			15.01.18 Машинист холодильных установок	1	Да	15.02.02 Техническая эксплуатация оборудования для производства электронной техники	1	Нет

№	Код, наименование укрупненной группы профессий и специальностей (УГПС)	Всего заемщиков по УГПС	Код и наименование профессии	Кол-во заемщиков	ОП входит в реестр ПОП-П (да/нет) ⁴	Код и наименование специальности	Кол-во заемщиков	ОП входит в реестр ПОП-П (да/нет)
			15.01.20 Слесарь по контрольно-измерительным приборам и автоматике	2	Да	15.02.03 Монтаж, техническое обслуживание и ремонт гидравлического и пневматического оборудования (по отраслям)	1	Да
			15.01.22 Чертежник-конструктор	315	Нет	15.02.05 Техническая эксплуатация оборудования в торговле и общественном питании	2	Да
			15.01.23 Наладчик станков и оборудования в механообработке	1	Да	15.02.06 Монтаж и техническая эксплуатация холодильно-компрессорных машин и установок (по отраслям)	15	Да
			15.01.31 Мастер контрольно-измерительных приборов и автоматики	3	Да	15.02.07 Автоматизация технологических процессов и производств (по отраслям)	3	Нет
			15.01.32 Оператор станков с программным управлением	6	Да	15.02.08 Технология машиностроения	11	Нет
			15.01.33 Токарь на станках с числовым программным управлением	2	Да	15.02.09 Аддитивные технологии	27	Да
			15.01.34 Фрезеровщик на станках с числовым программным управлением	1	Да	15.02.10 Мехатроника и мобильная робототехника (по отраслям)	124	Да
			15.01.35 Мастер слесарных работ	1	Да	15.02.11 Техническая эксплуатация и обслуживание роботизированного производства	3	Нет
			15.01.36 Дефектоскопист	8	Да	15.02.12 Монтаж, техническое обслуживание и ремонт промышленного оборудования (по отраслям)	14	Да

№	Код, наименование укрупненной группы профессий и специальностей (УГПС)	Всего заемщиков по УГПС	Код и наименование профессии	Кол-во заемщиков	ОП входит в реестр ПОП-П (да/нет) ⁴	Код и наименование специальности	Кол-во заемщиков	ОП входит в реестр ПОП-П (да/нет)
			15.01.37 Слесарь-наладчик контрольно-измерительных приборов и автоматики	2	Да	15.02.13 Техническое обслуживание и ремонт систем вентиляции и кондиционирования	2	Нет
			15.01.38 Оператор-наладчик металлообрабатывающих станков	4	Да	15.02.14 Оснащение средствами автоматизации технологических процессов и производств (по отраслям)	23	Да
			—	—	—	15.02.16 Технология машиностроения	58	Да
11	18.00.00 Химические технологии	104	18.01.05 Аппаратчик-оператор производства неорганических веществ	1	Да	18.02.03 Химическая технология неорганических веществ	1	Да
			18.01.26 Аппаратчик-оператор нефтехимического производства	1	Нет	18.02.06 Химическая технология органических веществ	1	Да
			18.01.28 Оператор нефтепереработки	3	Да	18.02.09 Переработка нефти и газа	60	Да
			18.01.29 Мастер по обслуживанию магистральных трубопроводов	1	Да	18.02.11 Технология пиротехнических составов и изделий	1	Нет
			18.01.33 Лаборант по контролю качества сырья, реактивов, промежуточных продуктов, готовой продукции, отходов производства (по отраслям)	16	Да	18.02.12 Технология аналитического контроля химических соединений	19	Да
12	19.00.00 Промышленная экология и биотехнологии	81	19.01.04 Пекарь	2	Нет	19.02.01 Биохимическое производство	1	Да
			19.01.09 Мастер по эксплуатации, механизации, автоматизации и роботизации	1	Да	19.02.03 Технология хлеба, кондитерских и макаронных изделий	4	Нет

№	Код, наименование укрупненной группы профессий и специальностей (УГПС)	Всего заемщиков по УГПС	Код и наименование профессии	Кол-во заемщиков	ОП входит в реестр ПОП-П (да/нет) ⁴	Код и наименование специальности	Кол-во заемщиков	ОП входит в реестр ПОП-П (да/нет)
			технологического оборудования и процессов пищевой промышленности					
			19.01.17 Повар, кондитер	3	Нет	19.02.07 Технология молока и молочных продуктов	1	Нет
			19.01.18 Аппаратчик-оператор производства продуктов питания из растительного сырья	6	Да	19.02.08 Технология мяса и мясных продуктов	1	Нет
			—	—	—	19.02.10 Технология продукции общественного питания	9	Нет
			—	—	—	19.02.11 Технология продуктов питания из растительного сырья	34	Да
			—	—	—	19.02.12 Технология продуктов питания животного происхождения	8	Да
			—	—	—	19.02.13 Технология продуктов общественного питания массового изготовления и специализированных пищевых продуктов	7	Да
			—	—	—	19.02.15 Биотехнология пищевой промышленности	4	Нет
13	20.00.00 Техносферная безопасность и природообустройство	505	20.01.01 Пожарный	6	Да	20.02.01 Рациональное использование природоохозяйственных комплексов	20	Да
			—	—	—	20.02.02 Защита в чрезвычайных ситуациях	258	Да
			—	—	—	20.02.03 Природоохранное обустройство территорий	1	Да

№	Код, наименование укрупненной группы профессий и специальностей (УГПС)	Всего заемщиков по УГПС	Код и наименование профессии	Кол-во заемщиков	ОП входит в реестр ПОП-П (да/нет) ⁴	Код и наименование специальности	Кол-во заемщиков	ОП входит в реестр ПОП-П (да/нет)
			–	–	–	20.02.04 Пожарная безопасность	215	Да
			–	–	–	20.02.05 Организация оперативного (экстренного) реагирования в чрезвычайных ситуациях	5	Нет
14	21.00.00 Прикладная геология, горное дело, нефтегазовое дело и геодезия	632	21.01.02 Оператор по ремонту скважин	2	Да	21.02.01 Разработка и эксплуатация нефтяных и газовых месторождений	98	Да
			21.01.03 Бурильщик эксплуатационных и разведочных скважин	2	Да	21.02.02 Бурение нефтяных и газовых скважин	47	Да
			21.01.08 Машинист на открытых горных работах	2	Да	21.02.03 Сооружение и эксплуатация газонефтепроводов и газонефтехранилищ	29	Да
			–	–	–	21.02.04 Землеустройство	16	Нет
			–	–	–	21.02.05 Земельно-имущественные отношения	72	Нет
			–	–	–	21.02.06 Информационные системы обеспечения градостроительной деятельности	5	Нет
			–	–	–	21.02.08 Прикладная геодезия	18	Нет
			–	–	–	21.02.09 Гидрогеология и инженерная геология	1	Нет
			–	–	–	21.02.10 Геология и разведка нефтяных и газовых месторождений	1	Нет
			–	–	–	21.02.11 Геофизические методы поисков и разведки месторождений полезных ископаемых	7	Нет

№	Код, наименование укрупненной группы профессий и специальностей (УГПС)	Всего заемщиков по УГПС	Код и наименование профессии	Кол-во заемщиков	ОП входит в реестр ПОП-П (да/нет) ⁴	Код и наименование специальности	Кол-во заемщиков	ОП входит в реестр ПОП-П (да/нет)
			–	–	–	21.02.12 Технология и техника разведки месторождений полезных ископаемых	3	Нет
			–	–	–	21.02.13 Геологическая съемка, поиски и разведка месторождений полезных ископаемых	7	Нет
			–	–	–	21.02.14 Маркшейдерское дело	25	Да
			–	–	–	21.02.15 Открытые горные работы	26	Да
			–	–	–	21.02.17 Подземная разработка месторождений полезных ископаемых	7	Да
			–	–	–	21.02.18 Обогащение полезных ископаемых	8	Да
			–	–	–	21.02.19 Землеустройство	207	Да
			–	–	–	21.02.20 Прикладная геодезия	49	Да
15	22.00.00 Технологии материалов	32	–	–	–	22.02.01 Metallургия черных металлов	1	Да
			–	–	–	22.02.02 Metallургия цветных металлов	5	Да
			–	–	–	22.02.05 Обработка металлов давлением	2	Да
			–	–	–	22.02.06 Сварочное производство	23	Да
			–	–	–	22.02.08 Metallургическое производство (по видам производства)	1	Да
16	23.00.00 Техника и технологии наземного транспорта	841	23.01.03 Автомеханик	2	Нет	23.02.01 Организация перевозок и управление на транспорте (по видам)	283	Да

№	Код, наименование укрупненной группы профессий и специальностей (УГПС)	Всего заемщиков по УГПС	Код и наименование профессии	Кол-во заемщиков	ОП входит в реестр ПОП-П (да/нет) ⁴	Код и наименование специальности	Кол-во заемщиков	ОП входит в реестр ПОП-П (да/нет)
			23.01.06 Машинист дорожных и строительных машин	5	Да	23.02.02 Автомобиле - и тракторостроение	2	Нет
			23.01.07 Машинист крана (крановщик)	1	Да	23.02.03 Техническое обслуживание и ремонт автомобильного транспорта	10	Нет
			23.01.08 Слесарь по ремонту строительных машин	4	Да	23.02.04 Техническая эксплуатация подъемно-транспортных, строительных, дорожных машин и оборудования (по отраслям)	24	Да
			23.01.09 Машинист локомотива	33	Да	23.02.05 Эксплуатация транспортного электрооборудования и автоматики (по видам транспорта, за исключением водного)	18	Да
			23.01.12 Слесарь-электрик метрополитена	1	Нет	23.02.06 Техническая эксплуатация подвижного состава железных дорог	160	Да
			23.01.17 Мастер по ремонту и обслуживанию автомобилей	73	Да	23.02.07 Техническое обслуживание и ремонт двигателей, систем и агрегатов автомобилей	223	Да
			—	—	—	23.02.08 Строительство железных дорог, путь и путевое хозяйство	2	Да
17	24.00.00 Авиационная и ракетно-космическая техника	14	—	—	—	24.02.01 Производство летательных аппаратов	6	Да
			—	—	—	24.02.02 Производство авиационных двигателей	4	Да
			—	—	—	24.02.04 Радиотехнические комплексы и системы	4	Нет

№	Код, наименование укрупненной группы профессий и специальностей (УГПС)	Всего заемщиков по УГПС	Код и наименование профессии	Кол-во заемщиков	ОП входит в реестр ПОП-П (да/нет) ⁴	Код и наименование специальности	Кол-во заемщиков	ОП входит в реестр ПОП-П (да/нет)
						управления космических летательных аппаратов		
18	25.00.00 Аэронавигация и эксплуатация авиационной и ракетно-космической техники	169	—	—	—	25.02.01 Техническая эксплуатация летательных аппаратов и двигателей	12	Нет
			—	—	—	25.02.03 Техническая эксплуатация электрифицированных и пилотажно-навигационных комплексов	4	Да
			—	—	—	25.02.04 Летная эксплуатация летательных аппаратов	49	Нет
			—	—	—	25.02.05 Управление движением воздушного транспорта	8	Нет
			—	—	—	25.02.06 Производство и обслуживание авиационной техники	6	Да
			—	—	—	25.02.08 Эксплуатация беспилотных авиационных систем	90	Да
19	26.00.00 Техника и технологии кораблестроения и водного транспорта	260	26.01.03 Слесарь-монтажник судовой	2	Да	26.02.01 Эксплуатация внутренних водных путей	2	Да
			—	—	—	26.02.02 Судостроение	7	Да
			—	—	—	26.02.03 Судовождение	142	Да
			—	—	—	26.02.04 Монтаж и техническое обслуживание судовых машин и механизмов	4	Нет
			—	—	—	26.02.05 Эксплуатация судовых энергетических установок	78	Да

№	Код, наименование укрупненной группы профессий и специальностей (УГПС)	Всего заемщиков по УГПС	Код и наименование профессии	Кол-во заемщиков	ОП входит в реестр ПОП-П (да/нет) ⁴	Код и наименование специальности	Кол-во заемщиков	ОП входит в реестр ПОП-П (да/нет)
			–	–	–	26.02.06 Эксплуатация судового электрооборудования и средств автоматики	25	Да
20	27.00.00 Управление в технических системах	53	–	–	–	27.02.01 Метрология	2	Нет
			–	–	–	27.02.03 Автоматика и телемеханика на транспорте (железнодорожном транспорте)	24	Да
			–	–	–	27.02.04 Автоматические системы управления	3	Да
			–	–	–	27.02.06 Контроль работы измерительных приборов	2	Да
			–	–	–	27.02.07 Управление качеством продукции, процессов и услуг (по отраслям)	22	Да
21	29.00.00 Технологии легкой промышленности	62	29.01.04 Художник по костюму	2	Да	29.02.01 Конструирование, моделирование и технология изделий из кожи	3	Нет
			29.01.07 Портной	1	Да	29.02.04 Конструирование, моделирование и технология швейных изделий	8	Нет
			29.01.08 Оператор швейного оборудования	1	Да	29.02.10 Конструирование, моделирование и технология изготовления изделий легкой промышленности (по видам)	42	Да
			29.01.24 Оператор электронного набора и верстки	1	Нет	–	–	–
			29.01.29 Мастер столярного и мебельного производства	2	Нет	–	–	–
			29.01.33 Мастер по изготовлению швейных изделий	2	Да	–	–	–

№	Код, наименование укрупненной группы профессий и специальностей (УГПС)	Всего заемщиков по УГПС	Код и наименование профессии	Кол-во заемщиков	ОП входит в реестр ПОП-П (да/нет) ⁴	Код и наименование специальности	Кол-во заемщиков	ОП входит в реестр ПОП-П (да/нет)
22	31.00.00 Клиническая медицина	2824	—	—	—	31.02.01 Лечебное дело	1393	Нет
			—	—	—	31.02.02 Акушерское дело	119	Нет
			—	—	—	31.02.03 Лабораторная диагностика	108	Нет
			—	—	—	31.02.04 Медицинская оптика	42	Нет
			—	—	—	31.02.05 Стоматология ортопедическая	588	Нет
			—	—	—	31.02.06 Стоматология профилактическая	550	Нет
			—	—	—	31.02.07 Стоматологическое дело	24	Нет
23	32.00.00 Науки о здоровье и профилактическая медицина	24	—	—	—	32.02.01 Медико-профилактическое дело	24	Да
24	33.00.00 Фармация	1213	—	—	—	33.02.01 Фармация	1213	Да
25	34.00.00 Сестринское дело	3444	34.01.01 Младшая медицинская сестра по уходу за больными	9	Нет	34.02.01 Сестринское дело	3433	Да
			—	—	—	34.02.02 Медицинский массаж (для обучения лиц с ограниченными возможностями здоровья по зрению)	2	Нет
26	35.00.00 Сельское, лесное и рыбное хозяйство	301	35.01.19 Мастер садово-паркового и ландшафтного строительства	8	Да	35.02.01 Лесное и лесопарковое хозяйство	7	Да
			35.01.26 Мастер растениеводства	1	Да	35.02.03 Технология деревообработки	2	Нет
			35.01.27 Мастер сельскохозяйственного производства	4	Да	35.02.05 Агрономия	28	Да
			35.01.28 Мастер столярного и мебельного производства	1	Да	35.02.06 Технология производства и переработки	2	Нет

№	Код, наименование укрупненной группы профессий и специальностей (УГПС)	Всего заемщиков по УГПС	Код и наименование профессии	Кол-во заемщиков	ОП входит в реестр ПОП-П (да/нет) ⁴	Код и наименование специальности	Кол-во заемщиков	ОП входит в реестр ПОП-П (да/нет)
						сельскохозяйственной продукции		
			–	–	–	35.02.07 Механизация сельского хозяйства	2	Нет
			–	–	–	35.02.08 Электротехнические системы в агропромышленном комплексе (АПК)	9	Да
			–	–	–	35.02.09 Водные биоресурсы и аквакультура	5	Да
			–	–	–	35.02.10 Обработка водных биоресурсов	1	Да
			–	–	–	35.02.11 Промышленное рыболовство	1	Да
			–	–	–	35.02.12 Садово-парковое и ландшафтное строительство	47	Да
			–	–	–	35.02.13 Пчеловодство	1	Нет
			–	–	–	35.02.15 Кинология	161	Нет
			–	–	–	35.02.16 Эксплуатация и ремонт сельскохозяйственной техники и оборудования	18	Да
			–	–	–	35.02.18 технология переработки древесины	3	Нет
27	36.00.00 Ветеринария и зоотехния	328	36.01.01 Младший ветеринарный фельдшер	3	Нет	36.02.01 Ветеринария	294	Да
			–	–	–	36.02.02 Зоотехния	1	Да
			–	–	–	36.02.03 Зоотехния	3	Да
			–	–	–	36.02.05 Кинология	27	Нет
28	38.00.00 Экономика и управление	6488	38.01.01 Оператор диспетчерской (производственно-диспетчерской) службы	560	Да	38.02.01 Экономика и бухгалтерский учет (по отраслям)	1292	Да
			38.01.02 Продавец, контролер-кассир	69	Да	38.02.02 Страхование дело (по отраслям)	51	Да

№	Код, наименование укрупненной группы профессий и специальностей (УГПС)	Всего заемщиков по УГПС	Код и наименование профессии	Кол-во заемщиков	ОП входит в реестр ПОП-П (да/нет) ⁴	Код и наименование специальности	Кол-во заемщиков	ОП входит в реестр ПОП-П (да/нет)
			–	–	–	38.02.03 Операционная деятельность в логистике	601	Да
			–	–	–	38.02.04 Коммерция (по отраслям)	1118	Да
			–	–	–	38.02.05 Товароведение и экспертиза качества потребительских товаров	54	Да
			–	–	–	38.02.06 Финансы	401	Да
			–	–	–	38.02.07 Банковское дело	967	Да
			–	–	–	38.02.08 Торговое дело	1375	Да
29	39.00.00 Социология и социальная работа	84	39.01.01 Социальный работник	4	Нет	39.02.01 Социальная работа	80	Да
30	40.00.00 Юриспруденция	6914	–	–	–	40.02.01 Право и организация социального обеспечения	1576	Да
			–	–	–	40.02.02 Правоохранительная деятельность	1772	Да
			–	–	–	40.02.03 Право и судебное администрирование	346	Нет
			–	–	–	40.02.04 Юриспруденция	3220	Да
31	42.00.00 Средства массовой информации и информационно-библиотечное дело	1061	42.01.01 Агент рекламный	4	Нет	42.02.01 Реклама	1014	Нет
			–	–	–	42.02.02 Издательское дело	43	Нет
32	43.00.00 Сервис и туризм	2372	43.01.01 Официант, бармен	6	Да	43.02.01 Организация обслуживания в общественном питании	4	Нет
			43.01.02 Парикмахер	4	Нет	43.02.03 Стилистика и искусство визажа	7	Нет
			43.01.04 Повар судовой	1	Да	43.02.04 Прикладная эстетика	5	Нет
			43.01.06 Проводник на железнодорожном транспорте	10	Да	43.02.05 Флористика	2	Нет

№	Код, наименование укрупненной группы профессий и специальностей (УГПС)	Всего заемщиков по УГПС	Код и наименование профессии	Кол-во заемщиков	ОП входит в реестр ПОП-П (да/нет) ⁴	Код и наименование специальности	Кол-во заемщиков	ОП входит в реестр ПОП-П (да/нет)
			43.01.09 Повар, кондитер	107	Да	43.02.06 Сервис на транспорте (по видам транспорта)	56	Да
			43.01.11 Мастер флористического сервиса	1	Да	43.02.10 Туризм	128	Нет
			—	—	—	43.02.11 Гостиничный сервис	1	Нет
			—	—	—	43.02.12 Технология эстетических услуг	16	Нет
			—	—	—	43.02.13 Технология парикмахерского искусства	4	Нет
			—	—	—	43.02.14 Гостиничное дело	75	Нет
			—	—	—	43.02.15 Поварское и кондитерское дело	416	Да
			—	—	—	43.02.16 Туризм и гостеприимство	1279	Да
			—	—	—	43.02.17 Технологии индустрии красоты	250	Да
33	44.00.00 Образование и педагогические науки	1536	—	—	—	44.02.01 Дошкольное образование	344	Нет
			—	—	—	44.02.02 Преподавание в начальных классах	752	Да
			—	—	—	44.02.03 Педагогика дополнительного образования	225	Да
			—	—	—	44.02.04 Специальное дошкольное образование	79	Да
			—	—	—	44.02.05 Коррекционная педагогика в начальном образовании	129	Да
			—	—	—	44.02.06 Профессиональное обучение (по отраслям)	7	Да
34	46.00.00 История и археология	376	46.01.03 Делопроизводитель	138	Да	46.02.01 Документационное обеспечение управления и архивоведение	229	Да

№	Код, наименование укрупненной группы профессий и специальностей (УГПС)	Всего заемщиков по УГПС	Код и наименование профессии	Кол-во заемщиков	ОП входит в реестр ПОП-П (да/нет) ⁴	Код и наименование специальности	Кол-во заемщиков	ОП входит в реестр ПОП-П (да/нет)
			–	–	–	46.02.02 Обеспечение технологического сопровождения цифровой трансформации документированных сфер деятельности	9	Нет
35	49.00.00 Физическая культура и спорт	608	–	–	–	49.02.01 Физическая культура	534	Нет
			–	–	–	49.02.02 Адаптивная физическая культура	54	Нет
			–	–	–	49.02.03 Спорт	20	Нет
36	50.00.00 Искусствознание	0	–	–	–	–	–	–
37	51.00.00 Культуроведение и социокультурные проекты	130	–	–	–	51.02.01 Народное художественное творчество (по видам)	90	Нет
			–	–	–	51.02.02 Социально-культурная деятельность (по видам)	37	Нет
			–	–	–	51.02.03 Библиотечковедение	3	Нет
38	52.00.00 Сценические искусства и литературное творчество	477	–	–	–	52.02.01 Искусство балета	12	Нет
			–	–	–	52.02.02 Искусство танца (по видам)	22	Нет
			–	–	–	52.02.03 Цирковое искусство	3	Нет
			–	–	–	52.02.04 Актерское искусство	437	Нет
			–	–	–	52.02.05 Искусство эстрады	3	Нет
39	53.00.00 Музыкальное искусство	263	–	–	–	53.02.01 Музыкальное образование	2	Да
			–	–	–	53.02.02 Музыкальное искусство эстрады (по видам)	84	Нет
			–	–	–	53.02.03 Инструментальное исполнительство (по видам инструментов)	50	Нет
			–	–	–	53.02.04 Вокальное искусство	43	Нет

№	Код, наименование укрупненной группы профессий и специальностей (УГПС)	Всего заемщиков по УГПС	Код и наименование профессии	Кол-во заемщиков	ОП входит в реестр ПОП-П (да/нет) ⁴	Код и наименование специальности	Кол-во заемщиков	ОП входит в реестр ПОП-П (да/нет)
			–	–	–	53.02.05 Сольное и хоровое народное пение	11	Нет
			–	–	–	53.02.06 Хоровое дирижирование	7	Нет
			–	–	–	53.02.07 Теория музыки	2	Нет
			–	–	–	53.02.08 Музыкальное звукооператорское мастерство	60	Да
			–	–	–	53.02.09 Театрально-декорационное искусство (по видам)	4	Нет
40	54.00.00 Изобразительное и прикладные виды искусств	3995	54.01.01 Исполнитель художественно-оформительских работ	9	Да	54.02.01 Дизайн (по отраслям)	2176	Да
			54.01.02 Ювелир	14	Да	54.02.02 Декоративно-прикладное искусство и народные промыслы (по видам)	27	Да
			54.01.03 Фотограф	1	Нет	54.02.03 Художественное оформление изделий текстильной и легкой промышленности	2	Нет
			54.01.16 Лепщик-модельщик архитектурных деталей	2	Нет	54.02.04 Реставрация	9	Да
			54.01.17 Реставратор строительный	2	Да	54.02.05 Живопись (по видам)	105	Нет
			54.01.20 Графический дизайнер	1588	Да	54.02.06 Изобразительное искусство и черчение	1	Да
			–	–	–	54.02.07 Скульптура	2	Нет
			–	–	–	54.02.08 Техника и искусство фотографии	57	Да
41	55.00.00 Экранные искусства	848	–	–	–	55.02.01 Театральная и аудиовизуальная техника (по видам)	29	Нет



№	Код, наименование укрупненной группы профессий и специальностей (УГПС)	Всего заемщиков по УГПС	Код и наименование профессии	Кол-во заемщиков	ОП входит в реестр ПОП-П (да/нет) ⁴	Код и наименование специальности	Кол-во заемщиков	ОП входит в реестр ПОП-П (да/нет)
			–	–	–	55.02.02 Анимация (по видам)	811	Да
			–	–	–	55.02.03 Кино- и телепроизводство (по видам)	8	Нет
42	57.00.00 Обеспечение государственной безопасности	0	–	–	–	–	–	–
Итого:		45 279	Всего:	3 520	59	Всего:	41 759	133

2.6. Динамика востребованности программы

<i>Кол-во участников программы</i>	<i>Данные о динамике</i>
На начало 2025 года (базовое значение)	35 247
Январь 2025 года	36 388 (+ 1 141 чел. (3,24%))
Февраль 2025 года	37 242 (+ 1 995 чел. (5,66%))
Март 2025 года	37 667 (+ 2 420 чел. (6,87%))
Апрель 2025 года	38 151 (+ 2 904 чел. (8,24%))
Май 2025 года	38 830 (+ 3 583 чел. (10,17%))
Июнь 2025 года	40 286 (+ 5 039 чел. (14,30%))
Июль 2025 года	45 279 (+ 10 032 чел. (28,46%))

III. АНАЛИТИЧЕСКИЕ ДАННЫЕ СВОДНОГО ОТЧЕТА

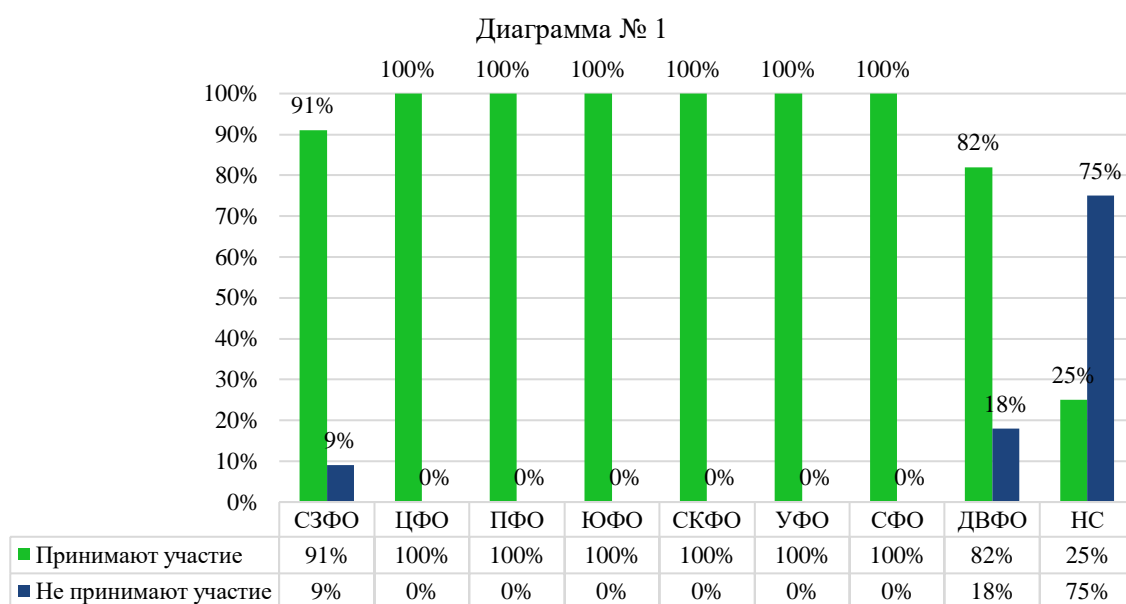
3.1. Характеристика сети участников программы по федеральным округам Российской Федерации

По данным отчетов ПАО Сбербанк и Банк ВТБ (ПАО) за период с 01 по 31 июля 2025 года в программе государственной поддержки образовательного кредитования граждан, поступивших в организации, осуществляющие образовательную деятельность по образовательным программам среднего профессионального образования, принимают участие образовательные организации из 83 субъектов Российской Федерации 8 федеральных округов, что составляет 93% от общего числа субъектов в Российской Федерации 89.

По состоянию на июль 2025 года выделены федеральные округа:

- с широко развитой сетью субъектов участников государственной программы (≈90 100% организаций от общего числа): Северо-Кавказский, Центральный, Северо-Западный, Приволжский, Южный, Уральский, Сибирский федеральные округа;
- со среднеразвитой сетью субъектов участников государственной программы (≈75 89% организаций от общего числа): Дальневосточный федеральный округ.

Статистические данные по субъектам участникам программы в разрезе федеральных округов представлены на диаграмме № 1.



За отчетный период наибольшее распространение программа государственной поддержки получила в 6 федеральных округах (Северо-Кавказский, Центральный, Южный, Приволжский, Уральский, Сибирский), участие в программе принимают образовательные организации из каждого субъекта данных федеральных округов. Менее интенсивно – в Северо-Западном ФО (91% от общего числа) и Дальневосточном ФО (82% от общего числа).

3.2. Характеристика сети участников программы по субъектам Российской Федерации

По данным Мониторинга качества подготовки кадров за 2024 год реализация программ СПО осуществляется в 4 555 организациях и филиалах, из числа принявших участие в мониторинге, кроме образовательных организаций федеральных государственных органов, осуществляющих подготовку кадров в интересах обороны и безопасности государства, обеспечения законности и правопорядка, а также организаций, не предоставивших сведения в рамках мониторинга. С учетом образовательных организаций, расположенных на территории новых субъектов, вошедших в состав РФ в 2022 году, количество организаций составляет 4 739.

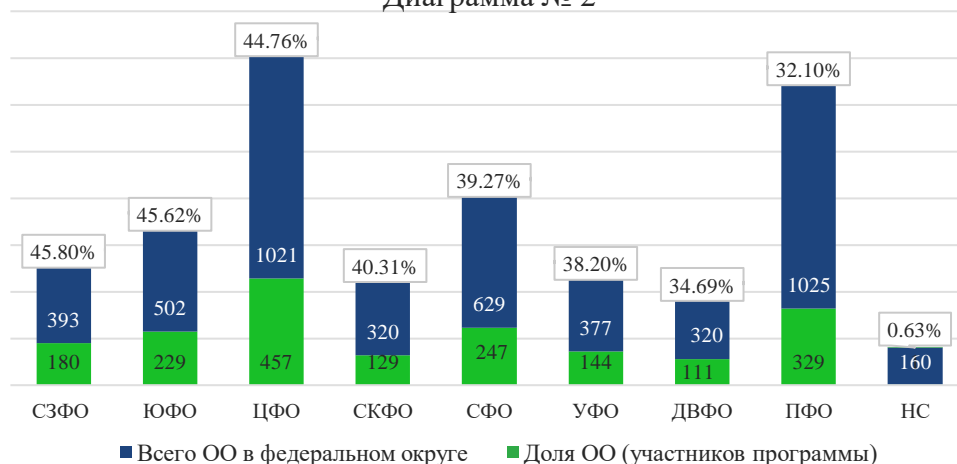
По состоянию на июль 2025 года контингент заемщиков, получивших государственную поддержку образовательного кредитования, составляет 45 279 человек из 1 827 образовательных организаций, что составляет 38,49% от общего количества организаций, осуществляющих образовательную деятельность по образовательным программам среднего профессионального образования в Российской Федерации.

С июня 2025 года по июль 2025 года количество образовательных организаций – участников Проекта увеличилось на 16, а количество заемщиков на 4 993 человек, а с начала 2025 года на 10 032 человек (+ 28,46%).

Распределение контингента заемщиков в разрезе федеральных округов представлено на диаграмме № 2. Так, наименьшее распространение программа получила в Дальневосточном и Приволжском ФО:

- 1) СЗФО: 180 организаций 45,80% от общего количества организаций в ФО 393;
- 2) ЮФО: 229 организаций 45,62% от общего количества организаций в ФО 502;
- 3) ЦФО: 457 организаций 44,76% от общего количества организаций в ФО 1021;
- 4) СКФО: 129 организаций 40,31% от общего количества организаций в ФО 320;
- 5) СФО: 247 организаций 39,27% от общего количества организаций в ФО 629;
- 6) УФО: 144 организации 38,20% от общего количества организаций в ФО 377;
- 7) ДВФО: 111 организаций 34,69% от общего количества организаций в ФО 320;
- 8) ПФО: 329 организаций 32,10% от общего количества организаций в ФО 1025;
- 9) Новые субъекты: 1 организация 0,63% от общего количества организаций 160.

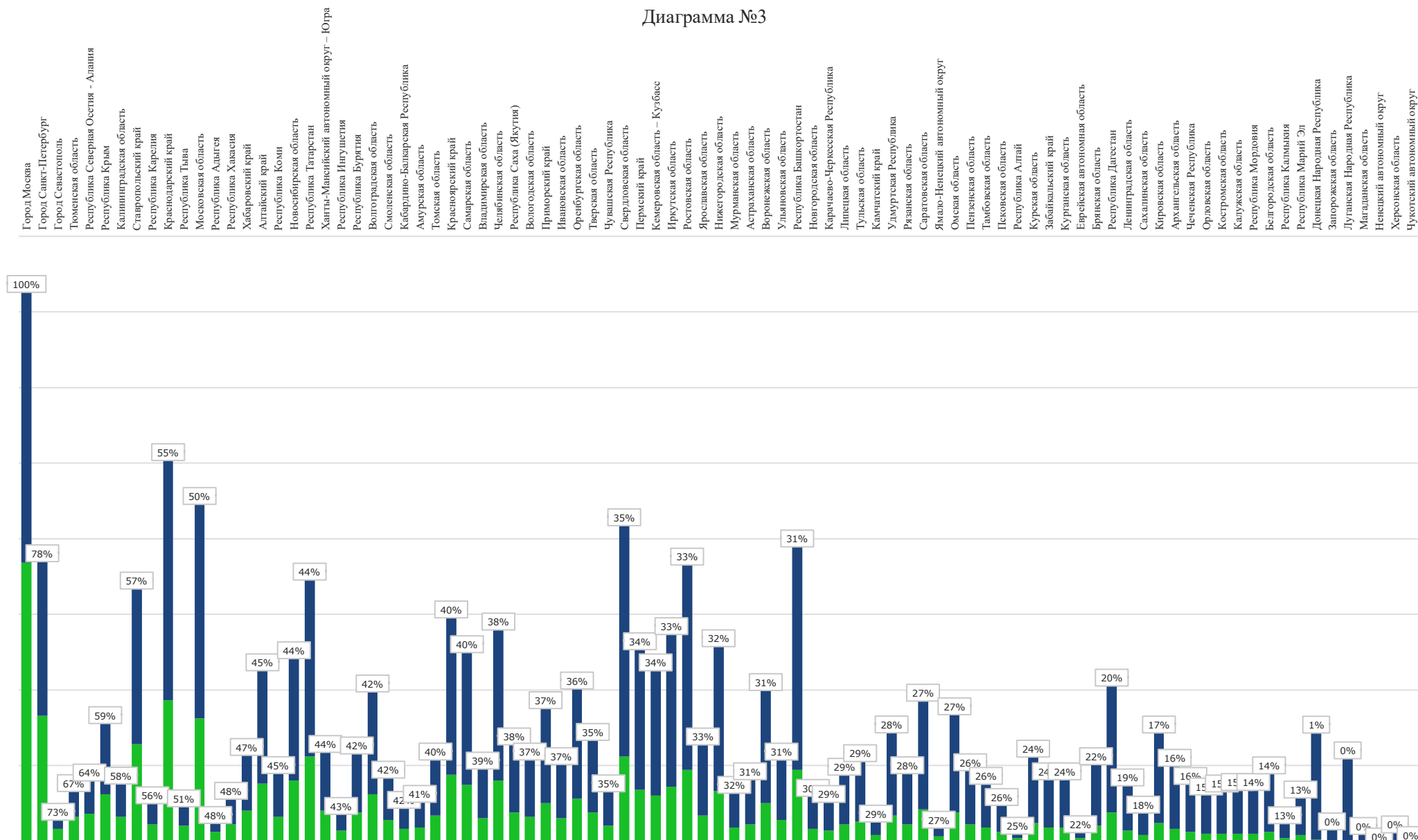
Диаграмма № 2



Доля образовательных организаций, участвующих в государственной программе, от общего количества образовательных организаций в субъекте, осуществляющих

образовательную деятельность по образовательным программам СПО, варьируется от 100% в городе Москве до 1% в Донецкой Народной Республике (за исключением нулевых значений). Распределение контингента заемщиков в разрезе субъектов Российской Федерации представлено на диаграмме № 3.

Диаграмма №3



Субъекты РФ – лидеры с широкой сетью образовательных организаций участников программы по состоянию на 31 июля 2025 года:

№	Наименование субъекта	ОО участники программы	Всего ОО в субъекте	Доля ОО (участников программы)
1.	Город Москва	184	184	100,00%
2.	Город Санкт-Петербург	83	107	77,57%
3.	Город Севастополь	8	11	72,73%
4.	Тюменская область	16	22	72,73%
5.	Республика Северная Осетия - Алания	18	27	66,67%
6.	Республика Крым	31	52	59,52%
7.	Калининградская область	16	27	59,26%
8.	Ставропольский край	64	108	59,26%
9.	Республика Карелия	11	19	57,89%
10.	Краснодарский край	93	164	56,71%

На основании анализа данных количества заемщиков в образовательных организациях следует вывод, что диапазон количества заемщиков в большинстве организаций участников Проекта (в 1 255 из 1 827) составляет от 1 до 10 человек (сравнительные данные представлены в таблице ниже).

Диапазон количества заемщиков	Количество ОО						
	январь 2025	февраль 2025	март 2025	апрель 2025	май 2025	июнь 2025	июль 2025
1-10	1 260	1 262	1 272	1 269	1 273	1 270	1 255
11-20	222	225	223	223	221	228	235
21-30	101	101	102	99	97	89	98
31-40	59	61	62	62	66	69	66
41-50	38	39	35	36	35	34	38
51-60	22	23	25	26	25	30	31
Свыше 60	87	90	90	90	90	91	104
ИТОГО:	1 789	1 801	1 809	1 805	1 807	1 811	1 827

По состоянию на июль 2025 года определен ТОП-5 образовательных организаций с наибольшим количеством заемщиков:

№	Субъект РФ	Наименование ОО	Количество заемщиков								
			январь 2023	январь 2024	январь 2025	февраль 2025	март 2025	апрель 2025	май 2025	июнь 2025	июль 2025
1	Москва	НОЧУ ВО «Московский финансово-промышленный университет «Синергия»	168	3436	6678	6946	7159	7438	7754	8229	9083
2	Москва	ОАНО ВО «Московский технологический институт»	28	531	1610	1635	1677	1730	1799	1985	2360
3	Москва	АНО ДПО «Академия ТОП»	1	267	1000	1012	1029	1068	1121	1237	1818

4	Москва	АНО ПО «Международная Академия Информационных Технологий «ИТ ХАБ»	19	301	738	762	794	820	854	908	977
5	Москва	ЧУ ВО «Московская академия предпринимательства»	6	214	450	456	463	478	483	520	592
ВСЕГО:			222	4749	10476	10811	11122	11534	12011	12879	14830

Анализ масштабирования проекта в образовательных организациях, входящих в ТОП-5 учреждений, в которых наиболее востребована программа, показывает многократное увеличение числа заемщиков. Так, в июле 2025 года их число составляет 14 830 человек, что на 4 354 человека больше, чем в январе 2025 года, а также в 3,1 раза больше, чем в начале 2024 года и более чем в ≈66 раз больше, чем в начале 2023 года (по данным, на январь 2023 года – 222 заемщика, на январь 2024 года – 4 749 заемщиков, на январь 2025 года – 10 476 заемщиков).

3.3. Характеристика сети участников программы по формам собственности (типу учреждений)

Наибольшую распространенность программа поддержки образовательного кредитования получила в государственных бюджетных и автономных учреждениях: в 1 424 учреждениях из 1 827, кроме того, Проект пользуется востребованностью в 208 частных учреждениях и в 193 автономных некоммерческих организациях, осуществляющих образовательную деятельность по образовательным программам среднего профессионального образования. Стоит отметить, что государственной поддержкой воспользовались обучающиеся только 2 муниципальных бюджетных учреждений.

Детальная информация представлена в таблице ниже.

<i>Образовательные организации высшего образования, реализующие ОПОП СПО</i>	
<i>Тип учреждения</i>	<i>Кол-во</i>
Государственное бюджетное учреждение	320
Государственное автономное учреждение	45
Государственное казенное учреждение	0
Муниципальное бюджетное учреждение	2
Муниципальное автономное учреждение	0
Муниципальное казенное учреждение	0
Частное учреждение	30
Автономное некоммерческое учреждение	40
Итого:	437
<i>Профессиональные образовательные организации</i>	
<i>Тип учреждения</i>	<i>Кол-во</i>
Государственное бюджетное учреждение	797
Государственное автономное учреждение	262
Государственное казенное учреждение	0
Муниципальное бюджетное учреждение	0
Муниципальное автономное учреждение	0
Муниципальное казенное учреждение	0
Частное учреждение	178

Автономное некоммерческое учреждение	153
Итого:	1 390
ВСЕГО:	1 827

Проведенный анализ позволил выявить уровень включенности в реализацию программы образовательных организаций, подведомственных федеральным органам исполнительной власти. Так, из 69 федеральных ведомств в программе принимают участие 18 ($\approx 26\%$). Наибольшее количество образовательных организаций – участников Проекта подведомственны Министерству науки и высшего образования Российской Федерации – 181 образовательных учреждений, в которых обучаются 5 430 студентов, получающих образование за счет образовательного кредита с государственной поддержкой.

3.4. Контингент заемщиков по направлениям подготовки

По данным анализа структуры численности участников программы государственной поддержки образовательного кредитования сформирован рейтинг распространенности Проекта по группам профессий и специальностей СПО:

№	Группа профессий/ специальностей	январь 2025 (чел.)	февраль 2025 (чел.)	март 2025 (чел.)	апрель 2025 (чел.)	май 2025 (чел.)	июнь 2025 (чел.)	июль 2025 (чел.)
1.	Науки об обществе	13737	14062	14207	14341	14563	15027	16919
2.	Инженерное дело, технологии и технические науки	9674	9894	10020	10129	10308	10702	11987
3.	Здравоохранение и медицинские науки	6189	6319	6347	6447	6588	6837	7505
4.	Искусство и культура	4226	4320	4415	4523	4626	4870	5713
5.	Образование и педагогические науки	1267	1314	1331	1349	1367	1416	1536
6.	Гуманитарные науки	733	756	769	785	807	853	984
7.	Сельское хозяйство и сельскохозяйственные науки	555	570	572	571	565	575	629
8.	Математические и естественные науки	7	7	6	6	6	6	6
9.	Оборона и безопасность государства. Военные науки	0	0	0	0	0	0	0

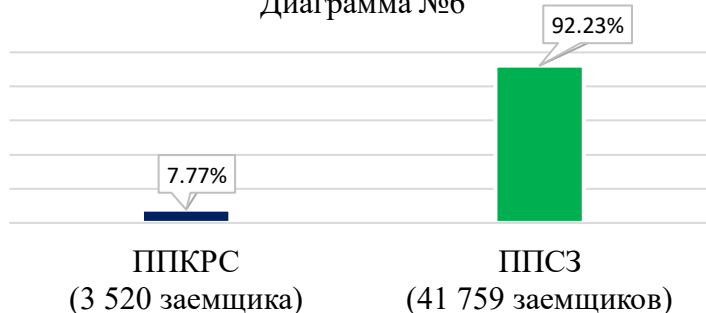
Данные представлены на диаграмме № 5.

Диаграмма № 5



Использование заемщиками образовательного кредита на обучение по программам подготовки квалифицированных рабочих, служащих в значительной степени менее востребовано в сравнении с программами подготовки специалистов среднего звена (сравнительные данные представлены на диаграмме № 6). Однако на старте Проекта с ноября 2022 года показатель по количеству заемщиков, обучающихся по программам подготовки квалифицированных рабочих, служащих, увеличился более чем на 50% и по состоянию на 31.07.2025 года составляет 7,77% от общего количества заемщиков (в ноябре 2022 года 3%).

Диаграмма №6



Более 45% заемщиков (1 588 человек из 3 520), обучающихся по программам подготовки квалифицированных рабочих, служащих, воспользовались государственной поддержкой образовательного кредитования на обучение по профессии 54.01.20 Графический дизайнер в рамках укрупненной группы 54.00.00 Изобразительное и прикладные виды искусств.

По программам подготовки специалистов среднего звена у заемщиков наиболее востребованы оказались специальности:

Наименование специальности	Кол-во студентов	Доля заемщиков
09.02.07 Информационные системы и программирование	6 073	14,54%

34.02.01 Сестринское дело	3 433	8,22%
54.02.01 Дизайн (по отраслям)	2 176	5,21%
40.02.01 Право и организация социального обеспечения	1 576	3,77%
38.02.04 Коммерция (по отраслям)	1 118	2,68%

Федеральный проект «Профессионалитет» стал одной из инициатив в области социально-экономического развития Российской Федерации до 2030 года. ФП «Профессионалитет» подразумевает создание образовательно-производственных центров (кластеров) и образовательных кластеров среднего профессионального образования, что представляет собой интеграцию колледжей и организаций реального сектора экономики и организаций, действующих в отраслях, характерных для субъектов малого и среднего предпринимательства и социальной сферы. Среди задач ФП «Профессионалитет» с учетом растущего интереса молодежи к получению среднего профессионального образования – широкое распространение отраслевой модели подготовки кадров и массовая подготовка специалистов среднего звена и рабочих по востребованным специальностям и профессиям.

В июле 2025 года в программе поддержки образовательного кредитования участвуют 627 образовательных организаций, реализующих программы среднего профессионального образования с применением новой образовательной технологии «Профессионалитет» (в январе 2025 года – 622 организации), что составляет 34,32% от общего количества образовательных организаций – участников программы (1 827).

В таблице приведено распределение образовательных организаций – участников программы по отраслям ФП «Профессионалитет».

№ п/п	Отрасли	Кол-во ОО, реализующих ПООП-П						
		январь 2025	февраль 2025	март 2025	апрель 2025	май 2025	июнь 2025	июль 2025
1	Атомная отрасль	10	10	10	10	10	10	10
2	Горнодобывающая отрасль	32	32	32	32	32	32	32
3	Железнодорожный транспорт	14	14	14	14	14	14	14
4	Индустрия робототехники	9	9	9	9	9	9	9
5	Информационные технологии	30	30	30	30	30	30	30
6	Искусство и креативная индустрия	30	30	30	30	30	30	30
7	Клиническая и профилактическая медицина	58	58	58	58	59	59	59
8	Легкая промышленность	14	14	14	14	14	14	14
9	Лесная промышленность	9	9	9	9	9	9	9
10	Машиностроение	174	175	173	175	174	175	175
11	Металлургия	49	50	51	52	52	51	51
12	Педагогика	84	85	85	85	85	85	85
13	Правоохранительная сфера и управление	47	47	47	47	47	47	47

14	Радиоэлектроника	23	23	23	23	23	23	23
15	Сельское хозяйство	55	56	56	56	56	56	56
16	Средства массовой информации и коммуникационные технологии	24	25	25	25	25	25	25
17	Строительная отрасль	68	68	67	67	67	67	68
18	Топливо-энергетический комплекс	55	55	55	54	54	54	55
19	Транспортная отрасль	36	36	37	37	37	37	36
20	Туризм и сфера услуг	119	119	119	120	119	118	118
21	Фармацевтическая отрасль	5	5	5	6	5	5	5
22	Химическая отрасль	27	27	28	28	28	28	28
23	Электронная промышленность	3	3	3	3	3	3	3
24	Электротехническая промышленность	2	2	3	3	3	2	2

3.5. Масштабирование программы

Образовательный кредит с государственной поддержкой ПАО Сбербанк и Банк ВТБ (ПАО) доступен для всех граждан Российской Федерации в возрасте от 14 лет в рамках предоставления государственной поддержки образовательного кредитования в соответствии с Постановлением Правительства РФ от 15 сентября 2020 г. № 1448 «О государственной поддержке образовательного кредитования» (вступил в силу с 1 января 2021 г.). Студентам от 14 до 18 лет, кредит выдается с письменного согласия родителей или законных представителей.

Отчетный период	Востребованность программы по возрасту заемщиков (чел.)			
	14-17 лет	18-25 лет	26-35 лет	36 и более лет
Январь 2025	15 064	18 490	1 458	1 376
Февраль 2025	14 955	19 340	1 507	1 440
Март 2025	14 591	20 044	1 548	1 484
Апрель 2025	14 459	20 553	1 599	1 540
Май 2025	14 261	21 294	1 671	1 604
Июнь 2025	14 585	22 210	1 778	1 713
Июль 2025	17 450	23 944	1 980	1 905

В представленной таблице видно, что наибольшее количество заемщиков соответствуют возрасту от 14 до 25 лет – 41 394 чел., что составляет 91,42% от общего количества заемщиков (45 279 чел.). Также стоит отметить, что образовательный кредит с государственной поддержкой для получения среднего профессионального образования берут и граждане в возрасте 36 и более лет (4,21%). Таким образом, на июль 2025 года минимальный возраст заемщика – 14 лет, максимальный – 59 лет.

Оформить образовательный кредит с государственной поддержкой можно в любое время года на семестр, год или всё обучение (для оплаты текущего или будущего периода

обучения). О востребованности программы образовательного кредитования свидетельствует статистика по заемщикам, которые повторно оформляют договор на образовательный кредит с государственной поддержкой, в том числе и для получения второго и последующего среднего профессионального образования. В июле 2025 года количество студентов, имеющих два договора и более, составляет 8,79% (3 982 чел.).

Отчетный период	Количество человек, повторно взявших образовательный кредит					
	1 договор	2 договора	3 договора	4 договора	5 договоров	6 договоров
Январь 2025	29 932	2 654	274	69	10	0
Февраль 2025	30 438	2 774	296	79	8	2
Март 2025	30 727	2 818	304	81	10	3
Апрель 2025	31 048	2 882	311	82	12	3
Май 2025	31 507	2 961	322	87	15	2
Июнь 2025	32 448	3 170	343	89	19	3
Июль 2025	36 663	3 475	390	92	22	3

Анализ масштабирования (динамики развития) государственной поддержки образовательного кредитования граждан, поступивших в организации, осуществляющие образовательную деятельность по образовательным программам среднего профессионального образования, в отчетный период показал, что общее количество участников Проекта с 31 декабря 2024 года по 31 июля 2025 года увеличилось на 10 032 человека (+ 28,46%), с начала реализации Проекта, ноябрь 2022 (352 чел.), количество участников выросло более чем в 128 раз.

IV. ВЫВОДЫ

По результатам анализа отчетов ПАО Сбербанк и Банк ВТБ (ПАО) и реестров обучающихся (заемщиков), поступивших от образовательных организаций, осуществляющих образовательную деятельность по образовательным программам среднего профессионального образования, за июль 2025 года, видно, что динамичное распространение программы государственной поддержки образовательного кредитования граждан, поступивших в организации, осуществляющие образовательную деятельность по образовательным программам среднего профессионального образования, наблюдается по всем субъектам Российской Федерации, за исключением Ненецкого автономного округа, Магаданской области, Чукотского автономного округа и новых субъектов страны (Луганской Народной Республики, Запорожской области, Херсонской области).

По состоянию на июль 2025 года контингент заемщиков, получивших государственную поддержку образовательного кредитования, составляет 45 279 человек из 1 827 образовательных организаций, что составляет более 38,49% от общего количества организаций, осуществляющих образовательную деятельность по образовательным программам среднего профессионального образования в Российской Федерации (с декабря 2024 по июль 2025 года количество образовательных организаций – участников Проекта увеличилось на 56, количество заемщиков – на 10 032 человека (+ 28,46%)).

В июле 2025 года в программе государственной поддержки образовательного кредитования граждан, поступивших в организации, осуществляющие образовательную деятельность по образовательным программам среднего профессионального образования, приняла участие образовательная организация из нового субъекта Российской Федерации – Донецкая Народная Республика.

ТОП-10 субъектов РФ – лидеров с широкой сетью образовательных организаций участников программы по состоянию на 31 июля 2025 года (доля организаций от общего количества организаций в субъекте РФ):

- город Москва – 100,00%;
- город Санкт-Петербург – 77,57%;
- город Севастополь – 72,73%;
- Тюменская область – 72,73%;
- Республика Северная Осетия – Алания – 66,67%;
- Республика Крым – 59,62%;
- Калининградская область – 59,26%;
- Ставропольский край – 59,26%;
- Республика Карелия – 57,89%;
- Краснодарский край – 56,71%.

Использование заемщиками образовательного кредита на обучение по программам подготовки квалифицированных рабочих, служащих в значительной степени менее востребовано в сравнении с программами подготовки специалистов среднего звена. Однако, на старте Проекта с ноября 2022 года показатель по количеству заемщиков, обучающихся по программам подготовки квалифицированных рабочих, служащих, увеличился более чем на 50% и по состоянию на 31.07.2025 года составляет 7,77% от общего количества заемщиков (в ноябре 2022 года 3%).

Востребованность программы дифференцирована по профессиям и специальностям. В наибольшей степени государственной поддержкой охвачены обучающиеся по программе подготовки специалистов среднего звена 09.02.07 Информационные системы и программирование – 6 036 заемщика (14,65%).

В июле 2025 года в программе государственной поддержки образовательного кредитования участвуют 627 образовательных организаций, реализующих программы среднего профессионального образования с применением новой образовательной технологии «Профессионалитет», что составляет 34,32% от общего количества образовательных организаций – участников программы (1 827).

Программа государственной поддержки образовательного кредитования для граждан, поступающих в организации среднего профессионального образования (СПО), сохраняет высокую актуальность в силу следующих ключевых факторов:

1. Поддержка кадрового суверенитета и экономического развития.

В условиях технологической модернизации и импортозамещения потребность в специалистах среднего звена и квалифицированных рабочих, и служащих (IT-сфера, медицина, креативные индустрии и т.п.) продолжает расти, что отражено в данных отчета в части наиболее востребованных образовательных программ, на которые выдаются образовательные кредиты. Кредитование с господдержкой позволяет увеличить приток абитуриентов в СПО, что критически важно для закрытия кадровых пробелов в стратегических отраслях.

2. Социальная справедливость и доступность образования.

В 2025 году сохраняется региональный дисбаланс в доходах населения. Льготные условия кредитования (низкие ставки, отсрочка платежей) дают возможность получить востребованную профессию молодежи из малых городов и сельской местности.

Кроме того, программа помогает семьям с низким уровнем дохода, для которых получение среднего профессионального образования на платной основе (например, по направлениям с повышенным конкурсом) может быть недоступно.

3. Адаптация к демографическим и рыночным вызовам.

Сокращение числа выпускников школ в ряде регионов (например, вследствие «демографической ямы» 2000-х) усиливает конкуренцию между учебными заведениями. Кредитная поддержка повышает привлекательность СПО, особенно для тех, кто рассматривает альтернативы (работа без образования, неформальная занятость).

Важно также отметить, что СПО остается социальным лифтом, обеспечивающим быстрое трудоустройство по окончании колледжа, техникума. Кредиты стимулируют выбор практико-ориентированных программ, напрямую связанных с запросами работодателей.

4. Снижение долговой нагрузки и рисков для заемщиков.

В 2025 году сохраняются риски экономической нестабильности (инфляция, колебания рынка труда). Государственные гарантии и механизмы реструктуризации (например, отсрочка выплат на время обучения и 9 месяцев после выпуска) минимизируют риски просрочек и банкротств заемщиков.

Программа соответствует целям национальных проектов «Образование» (повышение доступности качественного образования) и «Демография» (поддержка молодежи), усиливая их синергию.

В 2025 году программа государственной поддержки образовательного кредитования для обучающихся СПО продолжает оставаться инструментом экономического роста (через подготовку кадров для технологически зависимых отраслей), социальной стабильности (через расширение возможностей для молодежи из низкодоходных групп), долгосрочного развития (через формирование конкурентоспособного трудового ресурса).