



Сводно-аналитический отчет по обучающимся (заемщикам), получившим государственную поддержку образовательного кредитования, за сентябрь 2025 года

УТВЕРЖДАЮ

Директор Казанского филиала
ФГБОУ ДПО ИРПО

 А.С. Колесников

« 7 » ноября 2025 г.

СВОДНО-АНАЛИТИЧЕСКИЙ ОТЧЕТ

по обучающимся (заемщикам), получившим государственную поддержку образовательного кредитования, на основании отчета, предоставленного банками и иными кредитными организациями, и реестров, утвержденных профессиональными образовательными организациями, за сентябрь 2025 года

(в рамках выполнения работы по государственной поддержке образовательного кредитования граждан, поступивших в организации, осуществляющие образовательную деятельность по образовательным программам среднего профессионального образования)

Москва, 2025

СОДЕРЖАНИЕ

I. ПОЯСНИТЕЛЬНАЯ ЗАПИСКА	3
II. СТАТИСТИЧЕСКИЕ ДАННЫЕ СВОДНОГО ОТЧЕТА.....	6
2.1. Структура численности ОО – участников программы по федеральным округам РФ.....	6
2.2. Структура численности ОО – участников программы по субъектам РФ	8
2.3. Структура численности ОО участников программы по формам собственности (типу учреждений).....	13
2.4. Структура численности ОО – участников программы, подведомственных ФОИВ	13
2.5. Структура участников программы по направлениям подготовки.....	14
2.6. Динамика востребованности программы.....	36
III. АНАЛИТИЧЕСКИЕ ДАННЫЕ СВОДНОГО ОТЧЕТА.....	37
3.1. Характеристика сети участников программы по федеральным округам Российской Федерации.....	37
3.2. Характеристика сети участников программы по субъектам Российской Федерации	38
3.3. Характеристика сети участников программы по формам собственности (типу учреждений).....	42
3.4. Контингент заемщиков по направлениям подготовки	43
3.5. Масштабирование программы	46
IV. ВЫВОДЫ	48

I. ПОЯСНИТЕЛЬНАЯ ЗАПИСКА

Настоящий сводно-аналитический отчет подготовлен на основе данных, предоставленных банками, Министерством просвещения Российской Федерации, реестров, утвержденных организациями, осуществляющими образовательную деятельность по образовательным программам среднего профессионального образования, а также данных о деятельности образовательных организаций, реализующих образовательные программы среднего профессионального образования (включая деятельность филиалов), по форме «Мониторинг по основным направлениям деятельности образовательной организации, реализующей программы среднего профессионального образования, за 2024 уч.г. (форма № СПО-Мониторинг)»

Цель отчета – комплексный анализ эффективности государственной поддержки образовательного кредитования, оценка динамики выдачи кредитов, а также выявление положительных ключевых тенденций и затруднений в реализации программы.

Методология формирования отчета:

Отчет базируется на анализе первичной информации от банков, агрегированных статистических показателях, а также результатах сверки данных из реестров образовательных организаций. Применены методы сравнительного анализа, прогнозирования и экспертной оценки.

Отчет включает пояснительную записку, разделы со статистическими и аналитическими данными, выводами за сентябрь 2025 г.

Отчет может быть использован:

- Министерством просвещения Российской Федерации как уполномоченным органом, реализующим государственную поддержку образовательного кредитования в форме субсидии на возмещение части затрат на уплату процентов по образовательным кредитам, предоставляемым гражданам, поступившим в организации, осуществляющие образовательную деятельность по образовательным программам среднего профессионального образования **для принятия управленческих решений по совершенствованию механизмов реализации программы государственной поддержки;**
- Региональными органами исполнительной власти, осуществляющими управление в сфере образования **для информирования руководителей образовательных**

организаций о результатах востребованности программы государственной поддержки среди обучающихся в разрезе округов и субъектов РФ.

Результаты отчета могут быть использованы для корректировки условий предоставления государственной поддержки образовательного кредитования граждан, повышения доступности программы для абитуриентов и обучающихся по образовательным программам среднего профессионального образования.

Перечень условных обозначений, сокращений и терминов:

<i>Сокращенное наименование</i>	<i>Полное наименование</i>
Оператор Проекта, Казанский филиал	Казанский филиал федерального государственного бюджетного образовательного учреждения дополнительного профессионального образования «Институт развития профессионального образования»
Государственная программа, программа, Проект	Программа государственной поддержки образовательного кредитования в форме субсидии на возмещение части затрат на уплату процентов по образовательным кредитам, предоставляемым гражданам, поступившим в организации, осуществляющие образовательную деятельность по образовательным программам среднего профессионального образования, для обучения по соответствующим образовательным программам и субсидии на возмещение части затрат по невозвращенным образовательным кредитам, предоставляемые из федерального бюджета
Отчет, сводный отчет	Сводный аналитический и статистический отчет по обучающимся (заемщикам) на основании отчета, предоставленного банками и иными кредитными организациями, и реестров, утвержденных профессиональными образовательными организациями
ОО	Образовательная организация, осуществляющая образовательную деятельность по образовательным программам среднего профессионального образования
Обучающиеся, заемщики, граждане, участники Проекта	Обучающиеся, получившие государственную поддержку образовательного кредитования граждан, поступившие в организации, осуществляющие образовательную деятельность по образовательным программам среднего профессионального образования

СПО	Среднее профессиональное образование
ВО	Высшее образование
ОП	Основная профессиональная образовательная программа среднего профессионального образования
УГПС	Укрупненная группа профессий и специальностей
ППКРС	Программа(ы) подготовки квалифицированных рабочих, служащих
ППССЗ	Программа(ы) подготовки специалистов среднего звена
Реестр ПООП-П	Реестр примерных основных образовательных программ «Профессионалитет»
Реестр ПОП-П	Реестр примерных образовательных программ "Профессионалитет"
РФ	Российская Федерация
ФО	Федеральный округ
СЗФО	Северо-Западный федеральный округ
ЦФО	Центральный федеральный округ
ПФО	Приволжский федеральный округ
ЮФО	Южный федеральный округ
СКФО	Северо-Кавказский федеральный округ
УФО	Уральский федеральный округ
СФО	Сибирский федеральный округ
ДВФО	Дальневосточный федеральный округ
НС	Новые субъекты

Организационно-техническое и информационно-аналитическое сопровождение формирования сводного отчета выполнено по заказу Министерства просвещения Российской Федерации оператором Проекта – Казанским филиалом федерального государственного бюджетного образовательного учреждения дополнительного профессионального образования «Институт развития профессионального образования».

II. СТАТИСТИЧЕСКИЕ ДАННЫЕ СВОДНОГО ОТЧЕТА

2.1. Структура численности ОО – участников программы по федеральным округам РФ

№	Федеральный округ РФ	Субъекты РФ, участвующие в программе в отчетный период	Субъекты РФ, не участвующие в программе в отчетный период	Доля субъектов – участников программы от общего числа в ФО (%)
1.	Северо-Западный ФО	Архангельская область	Ненецкий автономный округ	10 субъектов (91% от общего числа субъектов в ФО – 11)
		Вологодская область		
		Калининградская область		
		Ленинградская область		
		Мурманская область		
		Новгородская область		
		Псковская область		
		Республика Карелия		
		Республика Коми		
		Город Санкт-Петербург		
		ИТОГО:	1	
2.	Центральный ФО	Белгородская область		18 субъектов (100% от общего числа субъектов в ФО – 18)
		Брянская область		
		Владимирская область		
		Воронежская область		
		Ивановская область		
		Калужская область		
		Костромская область		
		Курская область		
		Липецкая область		
		Московская область		
		Орловская область		
		Рязанская область		
		Смоленская область		
		Тамбовская область		
		Тверская область		
		Тульская область		
		Ярославская область		
		Город Москва		
		ИТОГО:	0	
3.	Приволжский ФО	Кировская область		14 субъектов (100% от общего числа субъектов в ФО – 14)
		Нижегородская область		
		Оренбургская область		
		Пензенская область		
		Пермский край		

		Республика Башкортостан		
		Республика Марий Эл		
		Республика Мордовия		
		Республика Татарстан		
		Самарская область		
		Саратовская область		
		Удмуртская Республика		
		Ульяновская область		
		Чувашская Республика		
		ИТОГО:	14	0
4.	Южный ФО	Астраханская область		8 субъектов (100% от общего числа субъектов в ФО – 8)
		Волгоградская область		
		Краснодарский край		
		Республика Адыгея		
		Республика Калмыкия		
		Республика Крым		
		Ростовская область		
		Город Севастополь		
		ИТОГО:	8	0
5.	Северо-Кавказский ФО	Кабардино-Балкарская Республика		7 субъектов (100% от общего числа субъектов в ФО – 7)
		Карачаево-Черкесская Республика		
		Республика Дагестан		
		Республика Ингушетия		
		Республика Северная Осетия		
		Ставропольский край		
		Чеченская Республика		
		ИТОГО:	7	0
6.	Уральский ФО	Курганская область		6 субъектов (100% от общего числа субъектов в ФО – 6)
		Свердловская область		
		Тюменская область		
		Ханты-Мансийский автономный округ – Югра		
		Челябинская область		

		Ямало-Ненецкий автономный округ		
	ИТОГО:	6	0	
7.	Сибирский ФО	Алтайский край		10 субъектов (100% от общего числа субъектов в ФО – 10)
		Иркутская область		
		Кемеровская область – Кузбасс		
		Красноярский край		
		Новосибирская область		
		Омская область		
		Республика Алтай		
		Республика Тыва		
		Республика Хакасия		
		Томская область		
	ИТОГО:	10	0	
8.	Дальневосточный ФО	Амурская область	Магаданская область	9 субъектов (82% от общего числа субъектов в ФО – 11)
		Забайкальский край	Чукотский автономный округ	
		Еврейская автономная область		
		Камчатский край		
		Приморский край		
		Республика Бурятия		
		Республика Саха (Якутия)		
		Сахалинская область		
		Хабаровский край		
	ИТОГО:	9	2	
9.	Новые субъекты	Донецкая Народная Республика	Луганская Народная Республика	1 субъект (25% от общего числа новых субъектов РФ – 4)
			Запорожская область	
			Херсонская область	
	ИТОГО:	1	3	
	ВСЕГО:	83	6	83 субъекта (93% от общего числа субъектов в РФ – 89)

2.2. Структура численности ОО – участников программы по субъектам РФ

№	Субъекты РФ	Количество ОО – участников программы в субъекте	Доля ОО – участников программы от общего числа ОО в субъекте, реализующих ОП СПО	Кол-во заемщиков в субъекте по данным реестров от ОО, реализующих ОП СПО
Северо-Западный ФО				
1.	Архангельская область	11	23% (47 ОО) ¹	60
2.	Вологодская область	18	42% (43 ОО)	107

¹ Здесь и далее в скобках обозначено **общее количество образовательных организаций в субъекте**, реализующих образовательные программы среднего профессионального образования, по данным, предоставленным образовательными организациями, реализующими образовательные программы среднего профессионального образования, в рамках проведения мониторинга качества подготовки кадров в 2024 году <https://monitoring.miccedu.ru/?m=spo> (форма № СПО-Мониторинг)

№	Субъекты РФ	Количество ОО – участников программы в субъекте	Доля ОО – участников программы от общего числа ОО в субъекте, реализующих ОП СПО	Кол-во заемщиков в субъекте по данным реестров от ОО, реализующих ОП СПО
3.	Калининградская область	17	63% (27 ОО)	347
4.	Ленинградская область	10	29% (35 ОО)	50
5.	Мурманская область	9	32% (28 ОО)	51
6.	Ненецкий автономный округ	0	0% (3 ОО)	0
7.	Новгородская область	8	30% (27 ОО)	68
8.	Псковская область	7	30% (23 ОО)	61
9.	Республика Карелия	13	68% (19 ОО)	102
10.	Республика Коми	18	53% (34 ОО)	146
11.	Город Санкт-Петербург	91	85% (107 ОО)	4130
ИТОГО:		202	51,40% (393 ОО)	5122
<i>Центральный ФО</i>				
12.	Белгородская область	7	16% (44 ОО)	161
13.	Брянская область	15	33% (46 ОО)	63
14.	Владимирская область	17	45% (38 ОО)	112
15.	Воронежская область	28	35% (80 ОО)	470
16.	Ивановская область	17	41% (41 ОО)	82
17.	Калужская область	9	26% (34 ОО)	49
18.	Костромская область	5	15% (33 ОО)	26
19.	Курская область	13	27% (49 ОО)	66
20.	Липецкая область	11	29% (38 ОО)	67
21.	Московская область	86	59% (147 ОО)	1871
22.	Орловская область	6	19% (31 ОО)	82
23.	Рязанская область	13	33% (39 ОО)	109
24.	Смоленская область	15	45% (33 ОО)	55
25.	Тамбовская область	10	29% (34 ОО)	88
26.	Тверская область	20	38% (53 ОО)	167
27.	Тульская область	14	31% (45 ОО)	606
28.	Ярославская область	19	37% (52 ОО)	137
29.	Город Москва	196 ²	100% (196 ОО)	27940

² Согласно данным отчетов ПАО Сбербанк и Банк ВТБ (ПАО) количество образовательных организаций г. Москвы, реализующих программы СПО, составляет 196. В соответствии с результатами Мониторинга качества подготовки кадров за 2024 год, в г. Москве программы СПО реализуются в 152 образовательных организациях и их филиалах, участвующих в мониторинге. Исключение составляют образовательные организации, подведомственные федеральным государственным органам, осуществляющим подготовку кадров для нужд обороны и безопасности государства, обеспечения законности и правопорядка, а также организации, не предоставившие сведения в рамках мониторинга. В статистику вошли данные о заемщиках, которые обучаются в образовательных организациях, прошедших процедуру реорганизации, в том числе путём переименования. В адрес образовательных организаций направлено информационное

№	Субъекты РФ	Количество ОО – участников программы в субъекте	Доля ОО – участников программы от общего числа ОО в субъекте, реализующих ОП СПО	Кол-во заемщиков в субъекте по данным реестров от ОО, реализующих ОП СПО
	ИТОГО:	501	48,50% (1033 ОО)	32151
<i>Приволжский ФО</i>				
30.	Кировская область	13	20% (65 ОО)	79
31.	Нижегородская область	38	38% (101 ОО)	408
32.	Оренбургская область	33	42% (78 ОО)	380
33.	Пензенская область	11	27% (41 ОО)	98
34.	Пермский край	37	38% (98 ОО)	898
35.	Республика Башкортостан	53	35% (153 ОО)	595
36.	Республика Марий Эл	6	20% (30 ОО)	16
37.	Республика Мордовия	5	15% (34 ОО)	19
38.	Республика Татарстан	60	49% (122 ОО)	757
39.	Самарская область	40	43% (93 ОО)	258
40.	Саратовская область	24	31% (77 ОО)	235
41.	Удмуртская Республика	17	28% (60 ОО)	538
42.	Ульяновская область	16	36% (45 ОО)	123
43.	Чувашская Республика	10	36% (28 ОО)	71
	ИТОГО:	363	35,41% (1025 ОО)	4475
<i>Южный ФО</i>				
44.	Астраханская область	12	34% (35 ОО)	223
45.	Волгоградская область	36	49% (73 ОО)	485
46.	Краснодарский край	99	60% (164 ОО)	2627
47.	Республика Адыгея	6	55% (11 ОО)	235
48.	Республика Калмыкия	2	13% (15 ОО)	62
49.	Республика Крым	32	62% (52 ОО)	456
50.	Ростовская область	49	35% (141 ОО)	616
51.	Город Севастополь	9	82% (11 ОО)	82
	ИТОГО:	245	48,80% (502 ОО)	4786
<i>Северо-Кавказский ФО</i>				
52.	Кабардино-Балкарская Республика	8	42% (19 ОО)	904

№	Субъекты РФ	Количество ОО – участников программы в субъекте	Доля ОО – участников программы от общего числа ОО в субъекте, реализующих ОП СПО	Кол-во заемщиков в субъекте по данным реестров от ОО, реализующих ОП СПО
53.	Карачаево-Черкесская Республика	7	29% (24 ОО)	1032
54.	Республика Дагестан	26	29% (89 ОО)	162
55.	Республика Ингушетия	9	56% (16 ОО)	31
56.	Республика Северная Осетия - Алания	19	70% (27 ОО)	354
57.	Ставропольский край	68	63% (108 ОО)	1370
58.	Чеченская Республика	6	16% (37 ОО)	14
	ИТОГО:	143	44,69% (320 ОО)	3867
<i>Уральский ФО</i>				
59.	Курганская область	10	27% (37 ОО)	94
60.	Свердловская область	66	42% (158 ОО)	856
61.	Тюменская область	16	73% (22 ОО)	882
62.	Ханты-Мансийский автономный округ – Югра	21	48% (44 ОО)	367
63.	Челябинская область	51	49% (105 ОО)	804
64.	Ямало-Ненецкий автономный округ	3	27% (11 ОО)	13
	ИТОГО:	167	44,30% (377 ОО)	3016
<i>Сибирский ФО</i>				
65.	Алтайский край	39	49% (80 ОО)	1051
66.	Иркутская область	39	37% (106 ОО)	720
67.	Кемеровская область – Кузбасс	32	36% (88 ОО)	382
68.	Красноярский край	52	48% (109 ОО)	747
69.	Новосибирская область	44	51% (86 ОО)	1274
70.	Омская область	20	29% (70 ОО)	142
71.	Республика Алтай	3	38% (8 ОО)	10
72.	Республика Тыва	10	56% (18 ОО)	501
73.	Республика Хакасия	12	55% (22 ОО)	943
74.	Томская область	19	45% (42 ОО)	241
	ИТОГО:	270	42,93% (629 ОО)	6011
<i>Дальневосточный ФО</i>				
75.	Амурская область	10	45% (22 ОО)	117
76.	Еврейская автономная область	2	22% (9 ОО)	14
77.	Забайкальский край	12	32% (37 ОО)	155
78.	Камчатский край	4	29% (14 ОО)	21

№	Субъекты РФ	Количество ОО – участников программы в субъекте	Доля ОО – участников программы от общего числа ОО в субъекте, реализующих ОП СПО	Кол-во заемщиков в субъекте по данным реестров от ОО, реализующих ОП СПО
79.	Магаданская область	0	0% (10 ОО)	0
80.	Приморский край	29	43% (68 ОО)	384
81.	Республика Бурятия	21	48% (44 ОО)	278
82.	Республика Саха (Якутия)	20	40% (50 ОО)	325
83.	Сахалинская область	5	25% (20 ОО)	84
84.	Хабаровский край	21	50% (42 ОО)	192
85.	Чукотский автономный округ	0	0% (4 ОО)	0
	ИТОГО:	124	38,75% (320 ОО)	1570
<i>Новые субъекты Российской Федерации³</i>				
86.	Донецкая Народная Республика	2	3% (76 ОО)	3
87.	Луганская Народная Республика	0	0% (60 ОО)	0
88.	Запорожская область	0	0% (13 ОО)	0
89.	Херсонская область	0	0% (11 ОО)	0
	ИТОГО:	2	1,25% (160 ОО)	3
	ВСЕГО:	2017	42,38% (4 759 ОО)	61 001

³ В соответствии с Федеральными конституционными законами от 4 октября 2022 г. № 5-ФКЗ «О принятии в Российскую Федерацию Донецкой Народной Республики и образовании в Российской Федерации нового субъекта – Донецкой Народной Республики», № 6-ФКЗ «О принятии в Российскую Федерацию Луганской Народной Республики и образовании в Российской Федерации нового субъекта – Луганской Народной Республики», № 7-ФКЗ «О принятии в Российскую Федерацию Запорожской области Украины и образовании в Российской Федерации нового субъекта – Запорожской области», № 8-ФКЗ «О принятии в Российскую Федерацию Херсонской области Украины и образовании в Российской Федерации нового субъекта – Херсонской области»

2.3. Структура численности ОО участников программы по формам собственности (типу учреждений)

Образовательные организации высшего образования, реализующие программы СПО	Тип учреждения	Кол-во	Профессиональные образовательные организации	Тип учреждения	Кол-во
	Государственное бюджетное учреждение	338		Государственное бюджетное учреждение	885
	Государственное автономное учреждение	46		Государственное автономное учреждение	300
	Государственное казенное учреждение	1		Государственное казенное учреждение	1
	Муниципальное бюджетное учреждение	2		Муниципальное бюджетное учреждение	0
	Муниципальное автономное учреждение	0		Муниципальное автономное учреждение	0
	Муниципальное казенное учреждение	0		Муниципальное казенное учреждение	0
	Частное учреждение	35		Частное учреждение	196
	Автономное некоммерческое учреждение	48		Автономное некоммерческое учреждение	165
	Итого:	470		Итого:	1 547

2.4. Структура численности ОО – участников программы, подведомственных ФОИВ

№	Наименование ФОИВ	Кол-во ОО	Кол-во заемщиков	Принадлежность	
				к ФО	к субъектам РФ
1.	Министерство науки и высшего образования Российской Федерации	192	7962	9	77
2.	Министерство сельского хозяйства Российской Федерации	36	688	8	33
3.	Министерство культуры Российской Федерации	16	382	6	7
4.	Министерство спорта Российской Федерации	17	169	7	13
5.	Федеральное агентство железнодорожного транспорта	10	606	6	10
6.	Министерство просвещения Российской Федерации	24	170	7	21
7.	Министерство здравоохранения Российской Федерации	42	888	8	34
8.	Федеральное агентство по рыболовству	6	173	3	6
9.	Федеральное агентство морского и речного транспорта	4	325	4	4
10.	Федеральное агентство воздушного транспорта	5	143	3	5
11.	Федеральное медико-биологическое агентство	3	119	2	3
12.	Министерство цифрового развития, связи и массовых коммуникаций Российской Федерации	5	198	4	5
13.	Министерство юстиции Российской Федерации	2	304	2	2
14.	Министерство иностранных дел Российской Федерации	2	182	1	1
15.	Министерство транспорта Российской Федерации	1	252	1	1
16.	Министерство Российской Федерации по делам гражданской обороны, чрезвычайным ситуациям и ликвидации последствий стихийных бедствий	2	47	2	2

17.	Управление делами Президента Российской Федерации	1	20	1	1
18.	Министерство обороны Российской Федерации	1	19	1	1
19.	Федеральная таможенная служба	1	2	1	1
ИТОГО:		370	12 649	–	–

2.5. Структура участников программы по направлениям подготовки

№	Код, наименование укрупненной группы профессий и специальностей (УГПС)	Всего заемщиков по УГПС	Код и наименование профессии	Кол-во заемщиков	ОП входит в реестр ПОП-П (да/нет) ⁴	Код и наименование специальности	Кол-во заемщиков	ОП входит в реестр ПОП-П (да/нет)
1	05.00.00 Науки о земле	10	–	–	–	05.02.01 Картография	10	Нет
2	07.00.00 Архитектура	318	–	–	–	07.02.01 Архитектура	318	Да
3	08.00.00 Техника и технологии строительства	999	08.01.05 Мастер столярно-плотничных и паркетных работ	2	Нет	08.02.01 Строительство и эксплуатация зданий и сооружений	597	Да
			08.01.07 Мастер общестроительных работ	6	Нет	08.02.02 Строительство и эксплуатация инженерных сооружений	6	Да
			08.01.18 Электромонтажник электрических сетей и электрооборудования	7	Нет	08.02.04 Водоснабжение и водоотведение	5	Да
			08.01.23 Бригадир-путеец	1	Нет	08.02.05 Строительство и эксплуатация автомобильных дорог и аэродромов	46	Нет
			08.01.24 Мастер столярно-плотничных, паркетных и стекольных работ	1	Да	08.02.07 Монтаж и эксплуатация внутренних сантехнических устройств, кондиционирования воздуха и вентиляции	3	Нет
			08.01.25 Мастер отделочных строительных и декоративных работ	5	Нет	08.02.08 Монтаж и эксплуатация оборудования и систем газоснабжения	32	Да

⁴ Реестр примерных образовательных программ СПО, реализуемых в рамках ФП "Профессионалитет" <https://reestrspo.firpo.ru/listview/FGOSRegister>

№	Код, наименование укрупненной группы профессий и специальностей (УГПС)	Всего заемщиков по УГПС	Код и наименование профессии	Кол-во заемщиков	ОП входит в реестр ПОП-П (да/нет) ⁴	Код и наименование специальности	Кол-во заемщиков	ОП входит в реестр ПОП-П (да/нет)
			08.01.26 Мастер по ремонту и обслуживанию инженерных систем жилищно-коммунального хозяйства	5	Нет	08.02.09 Монтаж, наладка и эксплуатация электрооборудования промышленных и гражданских зданий	161	Да
			08.01.27 Мастер общестроительных работ	6	Да	08.02.10 Строительство железных дорог, путь и путевое хозяйство	16	Да
			08.01.28 Мастер отделочных строительных и декоративных работ	14	Да	08.02.11 Управление, эксплуатация и обслуживание многоквартирного дома	2	Нет
			08.01.29 Мастер по ремонту и обслуживанию инженерных систем жилищно-коммунального хозяйства	14	Да	08.02.12 Строительство и эксплуатация автомобильных дорог, аэродромов и городских путей сообщения	17	Да
			08.01.30 Электромонтажник слаботочных систем	2	Да	08.02.13 Монтаж и эксплуатация внутренних сантехнических устройств, кондиционирования воздуха и вентиляции	10	Да
			08.01.31 Электромонтажник электрических сетей и электрооборудования	1	Да	08.02.14 Эксплуатация и обслуживание многоквартирного дома	9	Да
			—	—	—	08.02.15 Информационное моделирование в строительстве	31	Да
4	09.00.00 Информатика и вычислительная техника	9149	09.01.01 Наладчик аппаратного и программного обеспечения	3	Нет	09.02.01 Компьютерные системы и комплексы	200	Да
			09.01.02 Наладчик компьютерных сетей	2	Нет	09.02.02 Компьютерные сети	4	Нет
			09.01.03 Оператор информационных систем и ресурсов	383	Да	09.02.03 Программирование в компьютерных системах	25	Нет

№	Код, наименование укрупненной группы профессий и специальностей (УГПС)	Всего заемщиков по УГПС	Код и наименование профессии	Кол-во заемщиков	ОП входит в реестр ПОП-П (да/нет) ⁴	Код и наименование специальности	Кол-во заемщиков	ОП входит в реестр ПОП-П (да/нет)
			09.01.04 Наладчик аппаратных и программных средств инфокоммуникационных систем	25	Да	09.02.04 Информационные системы (по отраслям)	9	Нет
			09.01.05 Оператор технической поддержки	32	Да	09.02.05 Прикладная информатика (по отраслям)	17	Нет
			—	—	—	09.02.06 Сетевое и системное администрирование	367	Да
			—	—	—	09.02.07 Информационные системы и программирование	7804	Да
			—	—	—	09.02.08 Интеллектуальные интегрированные системы	34	Да
			—	—	—	09.02.09 Веб-разработка	112	Да
			—	—	—	09.02.10 Разработка компьютерных игр, дополненной и виртуальной реальности	68	Нет
			—	—	—	09.02.11 Разработка и управление программным обеспечением	24	Нет
			—	—	—	09.02.12 Техническая эксплуатация и сопровождение информационных систем	6	Нет
			—	—	—	09.02.13 Интеграция решений с применением технологий искусственного интеллекта	34	Нет
5	10.00.00 Информационная безопасность	533	—	—	—	10.02.01 Организация и технология защиты информации	9	Нет
			—	—	—	10.02.03 Информационная безопасность автоматизированных систем	3	Нет

№	Код, наименование укрупненной группы профессий и специальностей (УГПС)	Всего заемщиков по УГПС	Код и наименование профессии	Кол-во заемщиков	ОП входит в реестр ПОП-П (да/нет) ⁴	Код и наименование специальности	Кол-во заемщиков	ОП входит в реестр ПОП-П (да/нет)
			–	–	–	10.02.04 Обеспечение информационной безопасности телекоммуникационных систем	75	Да
			–	–	–	10.02.05 Обеспечение информационной безопасности автоматизированных систем	446	Да
6	11.00.00 Электроника, радиотехника и системы связи	160	11.01.01 Монтажник радиоэлектронной аппаратуры и приборов	3	Да	11.02.01 Радиоаппаратостроение	1	Нет
			11.01.05 Монтажник связи	1	Да	11.02.02 Техническое обслуживание и ремонт радиоэлектронной техники (по отраслям)	3	Нет
			11.01.08 Оператор почтовой связи	2	Да	11.02.03 Эксплуатация оборудования радиосвязи и электрорадионавигации судов	1	Да
			–	–	–	11.02.06 Техническая эксплуатация транспортного радиоэлектронного оборудования (по видам транспорта)	23	Нет
			–	–	–	11.02.07 Радиотехнические информационные системы	1	Нет
			–	–	–	11.02.10 Радиосвязь, радиовещание и телевидение	4	Нет
			–	–	–	11.02.11 Сети связи и системы коммутации	1	Нет
			–	–	–	11.02.12 Почтовая связь	2	Да
			–	–	–	11.02.13 Твердотельная электроника	14	Да

№	Код, наименование укрупненной группы профессий и специальностей (УГПС)	Всего заемщиков по УГПС	Код и наименование профессии	Кол-во заемщиков	ОП входит в реестр ПОП-П (да/нет) ⁴	Код и наименование специальности	Кол-во заемщиков	ОП входит в реестр ПОП-П (да/нет)
			–	–	–	11.02.15 Инфокоммуникационные сети и системы связи	32	Да
			–	–	–	11.02.16 Монтаж, техническое обслуживание и ремонт электронных приборов и устройств	20	Да
			–	–	–	11.02.17 Разработка электронных устройств и систем	40	Да
			–	–	–	11.02.18 Системы радиосвязи, мобильной связи и телерадиовещания	12	Да
7	12.00.00 Фотоника, приборостроение, оптические и биотехнические системы и технологии	46	–	–	–	12.02.01 Авиационные приборы и комплексы	10	Нет
			–	–	–	12.02.03 Радиоэлектронные приборные устройства	1	Нет
			–	–	–	12.02.08 Протезно-ортопедическая и реабилитационная техника	28	Нет
			–	–	–	12.02.09 Производство и эксплуатация оптических и оптико-электронных приборов и систем	2	Нет
			–	–	–	12.02.10 Монтаж, техническое обслуживание и ремонт биотехнических и медицинских аппаратов и систем	5	Нет
8	13.00.00 Электро- и теплоэнергетика	191	13.01.10 Электромонтер по ремонту и обслуживанию электрооборудования (по отраслям)	17	Да	13.02.01 Тепловые электрические станции	4	Да

№	Код, наименование укрупненной группы профессий и специальностей (УГПС)	Всего заемщиков по УГПС	Код и наименование профессии	Кол-во заемщиков	ОП входит в реестр ПОП-П (да/нет) ⁴	Код и наименование специальности	Кол-во заемщиков	ОП входит в реестр ПОП-П (да/нет)
			–	–	–	13.02.02 Теплоснабжение и теплотехническое оборудование	11	Да
			–	–	–	13.02.03 Электрические станции, сети и системы	21	Да
			–	–	–	13.02.06 Релейная защита и автоматизация электроэнергетических систем	6	Да
			–	–	–	13.02.07 Электроснабжение (по отраслям)	59	Да
			–	–	–	13.02.08 Электроизоляционная, кабельная и конденсаторная техника	3	Да
			–	–	–	13.02.09 Монтаж и эксплуатация линий электропередачи	1	Да
			–	–	–	13.02.10 Электрические машины и аппараты	1	Нет
			–	–	–	13.02.11 Техническая эксплуатация и обслуживание электрического и электромеханического оборудования (по отраслям)	18	Да
			–	–	–	13.02.12 Электрические станции, сети, их релейная защита и автоматизация	12	Да
			–	–	–	13.02.13 Эксплуатация и обслуживание электрического и электромеханического оборудования (по отраслям)	38	Да
9	14.00.00 Ядерная энергетика и технологии	5	–	–	–	14.02.01 Атомные электрические станции и установки	5	Да

№	Код, наименование укрупненной группы профессий и специальностей (УГПС)	Всего заемщиков по УГПС	Код и наименование профессии	Кол-во заемщиков	ОП входит в реестр ПОП-П (да/нет) ⁴	Код и наименование специальности	Кол-во заемщиков	ОП входит в реестр ПОП-П (да/нет)
10	15.00.00 Машиностроение	1068	15.01.05 Сварщик (ручной и частично механизированной сварки (наплавки))	88	Да	15.02.01 Монтаж и техническая эксплуатация промышленного оборудования (по отраслям)	3	Нет
			15.01.18 Машинист холодильных установок	1	Да	15.02.02 Техническая эксплуатация оборудования для производства электронной техники	1	Нет
			15.01.20 Слесарь по контрольно-измерительным приборам и автоматике	2	Да	15.02.03 Монтаж, техническое обслуживание и ремонт гидравлического и пневматического оборудования (по отраслям)	2	Да
			15.01.22 Чертежник-конструктор	509	Нет	15.02.04 Специальные машины и устройства	2	Да
			15.01.23 Наладчик станков и оборудования в механообработке	1	Да	15.02.05 Техническая эксплуатация оборудования в торговле и общественном питании	2	Да
			15.01.29 Контролер качества в машиностроении	4	Да	15.02.06 Монтаж и техническая эксплуатация холодильно-компрессорных машин и установок (по отраслям)	21	Да
			15.01.31 Мастер контрольно-измерительных приборов и автоматики	5	Да	15.02.07 Автоматизация технологических процессов и производств (по отраслям)	3	Нет
			15.01.32 Оператор станков с программным управлением	7	Да	15.02.08 Технология машиностроения	13	Нет
			15.01.33 Токарь на станках с числовым программным управлением	2	Да	15.02.09 Аддитивные технологии	39	Да

№	Код, наименование укрупненной группы профессий и специальностей (УГПС)	Всего заемщиков по УГПС	Код и наименование профессии	Кол-во заемщиков	ОП входит в реестр ПОП-П (да/нет) ⁴	Код и наименование специальности	Кол-во заемщиков	ОП входит в реестр ПОП-П (да/нет)
			15.01.34 Фрезеровщик на станках с числовым программным управлением	1	Да	15.02.10 Мехатроника и мобильная робототехника (по отраслям)	152	Да
			15.01.35. Мастер слесарных работ	4	Да	15.02.11 Техническая эксплуатация и обслуживание роботизированного производства	3	Нет
			15.01.36 Дефектоскопист	9	Да	15.02.12 Монтаж, техническое обслуживание и ремонт промышленного оборудования (по отраслям)	14	Да
			15.01.37 Слесарь-наладчик контрольно-измерительных приборов и автоматики	6	Да	15.02.13 Техническое обслуживание и ремонт систем вентиляции и кондиционирования	2	Нет
			15.01.38 Оператор-наладчик металлообрабатывающих станков	12	Да	15.02.14 Оснащение средствами автоматизации технологических процессов и производств (по отраслям)	25	Да
			—	—	—	15.02.16 Технология машиностроения	107	Да
			—	—	—	15.02.17 Монтаж, техническое обслуживание, эксплуатация и ремонт промышленного оборудования (по отраслям)	6	Да
			—	—	—	15.02.18 Техническая эксплуатация и обслуживание роботизированного производства (по отраслям)	7	Да
			—	—	—	15.02.19 Сварочное производство	15	Да
11	18.00.00 Химические технологии	144	18.01.01 Лаборант по физико-механическим испытаниям	1	Нет	18.02.03 Химическая технология неорганических веществ	1	Да

№	Код, наименование укрупненной группы профессий и специальностей (УГПС)	Всего заемщиков по УГПС	Код и наименование профессии	Кол-во заемщиков	ОП входит в реестр ПОП-П (да/нет) ⁴	Код и наименование специальности	Кол-во заемщиков	ОП входит в реестр ПОП-П (да/нет)
			18.01.05 Аппаратчик-оператор производства неорганических веществ	1	Да	18.02.06 Химическая технология органических веществ	1	Да
			18.01.26 Аппаратчик-оператор нефтехимического производства	1	Нет	18.02.07 Технология производства и переработки пластических масс и эластомеров	1	Да
			18.01.27 Машинист технологических насосов и компрессоров	1	Да	18.02.09 Переработка нефти и газа	84	Да
			18.01.28 Оператор нефтепереработки	3	Да	18.02.11 Технология пиротехнических составов и изделий	1	Нет
			18.01.29 Мастер по обслуживанию магистральных трубопроводов	1	Да	18.02.12 Технология аналитического контроля химических соединений	25	Да
			18.01.33 Лаборант по контролю качества сырья, реактивов, промежуточных продуктов, готовой продукции, отходов производства (по отраслям)	17	Да	18.02.14 Химическая технология производства химических соединений	1	Да
			18.01.34 Лаборант по контролю качества сырья, реактивов, промежуточных продуктов, готовой продукции, отходов производства (по отраслям)	2	Да	18.02.15 Биохимическое производство	3	Да
12	19.00.00 Промышленная экология и биотехнологии	129	19.01.04 Пекарь	2	Нет	19.02.01 Биохимическое производство	2	Да
			19.01.09 Мастер по эксплуатации, механизации, автоматизации и	1	Да	19.02.03 Технология хлеба, кондитерских и макаронных изделий	4	Нет

№	Код, наименование укрупненной группы профессий и специальностей (УГПС)	Всего заемщиков по УГПС	Код и наименование профессии	Кол-во заемщиков	ОП входит в реестр ПОП-П (да/нет) ⁴	Код и наименование специальности	Кол-во заемщиков	ОП входит в реестр ПОП-П (да/нет)
			роботизации технологического оборудования и процессов пищевой промышленности					
			19.01.17 Повар, кондитер	6	Нет	19.02.07 Технология молока и молочных продуктов	1	Нет
			19.01.18 Аппаратчик-оператор производства продуктов питания из растительного сырья	9	Да	19.02.08 Технология мяса и мясных продуктов	1	Нет
			—	—	—	19.02.10 Технология продукции общественного питания	9	Нет
			—	—	—	19.02.11 Технология продуктов питания из растительного сырья	52	Да
			—	—	—	19.02.12 Технология продуктов питания животного происхождения	21	Да
			—	—	—	19.02.13 Технология продуктов общественного питания массового изготовления и специализированных пищевых продуктов	16	Да
			—	—	—	19.02.15 Биотехнология пищевой промышленности	5	Нет
13	20.00.00 Техносферная безопасность и природообустройство	645	20.01.01 Пожарный	9	Да	20.02.01 Рациональное использование природохозяйственных комплексов	31	Да
			—	—	—	20.02.02 Защита в чрезвычайных ситуациях	316	Да

№	Код, наименование укрупненной группы профессий и специальностей (УГПС)	Всего заемщиков по УГПС	Код и наименование профессии	Кол-во заемщиков	ОП входит в реестр ПОП-П (да/нет) ⁴	Код и наименование специальности	Кол-во заемщиков	ОП входит в реестр ПОП-П (да/нет)
			–	–	–	20.02.03 Природоохранное обустройство территорий	1	Да
			–	–	–	20.02.04 Пожарная безопасность	282	Да
			–	–	–	20.02.05 Организация оперативного (экстренного) реагирования в чрезвычайных ситуациях	6	Нет
14	21.00.00 Прикладная геология, горное дело, нефтегазовое дело и геодезия	950	21.01.02 Оператор по ремонту скважин	2	Да	21.02.01 Разработка и эксплуатация нефтяных и газовых месторождений	147	Да
			21.01.03 Бурильщик эксплуатационных и разведочных скважин	3	Да	21.02.02 Бурение нефтяных и газовых скважин	76	Да
			21.01.08 Машинист на открытых горных работах	2	Да	21.02.03 Сооружение и эксплуатация газонефтепроводов и газонефтехранилищ	49	Да
			–	–	–	21.02.04 Землеустройство	16	Нет
			–	–	–	21.02.05 Земельно-имущественные отношения	72	Нет
			–	–	–	21.02.06 Информационные системы обеспечения градостроительной деятельности	6	Нет
			–	–	–	21.02.08 Прикладная геодезия	19	Нет
			–	–	–	21.02.09 Гидрогеология и инженерная геология	3	Нет
			–	–	–	21.02.10 Геология и разведка нефтяных и газовых месторождений	4	Нет
			–	–	–	21.02.11 Геофизические методы поисков и разведки	8	Нет

№	Код, наименование укрупненной группы профессий и специальностей (УГПС)	Всего заемщиков по УГПС	Код и наименование профессии	Кол-во заемщиков	ОП входит в реестр ПОП-П (да/нет) ⁴	Код и наименование специальности	Кол-во заемщиков	ОП входит в реестр ПОП-П (да/нет)
						месторождений полезных ископаемых		
			–	–	–	21.02.12 Технология и техника разведки месторождений полезных ископаемых	5	Нет
			–	–	–	21.02.13 Геологическая съемка, поиски и разведка месторождений полезных ископаемых	12	Нет
			–	–	–	21.02.14 Маркшейдерское дело	27	Да
			–	–	–	21.02.15 Открытые горные работы	35	Да
			–	–	–	21.02.17 Подземная разработка месторождений полезных ископаемых	11	Да
			–	–	–	21.02.18 Обогащение полезных ископаемых	12	Да
			–	–	–	21.02.19 Землеустройство	341	Да
			–	–	–	21.02.20 Прикладная геодезия	100	Да
15	22.00.00 Технологии материалов	44	–	–	–	22.02.01 Металлургия черных металлов	1	Да
			–	–	–	22.02.02 Металлургия цветных металлов	5	Да
			–	–	–	22.02.05 Обработка металлов давлением	2	Да
			–	–	–	22.02.06 Сварочное производство	27	Да
			–	–	–	22.02.08 Металлургическое производство (по видам производства)	9	Да
16	23.00.00 Техника и технологии наземного транспорта	1210	23.01.01 Оператор транспортного терминала	1	Нет	23.02.01 Организация перевозок и управление на транспорте (по видам)	393	Да

№	Код, наименование укрупненной группы профессий и специальностей (УГПС)	Всего заемщиков по УГПС	Код и наименование профессии	Кол-во заемщиков	ОП входит в реестр ПОП-П (да/нет) ⁴	Код и наименование специальности	Кол-во заемщиков	ОП входит в реестр ПОП-П (да/нет)
			23.01.03 Автомеханик	3	Нет	23.02.02 Автомобиле - и тракторостроение	4	Нет
			23.01.06 Машинист дорожных и строительных машин	7	Да	23.02.03 Техническое обслуживание и ремонт автомобильного транспорта	12	Нет
			23.01.07 Машинист крана (крановщик)	2	Да	23.02.04 Техническая эксплуатация подъемно-транспортных, строительных, дорожных машин и оборудования (по отраслям)	38	Да
			23.01.08 Слесарь по ремонту строительных машин	4	Да	23.02.05 Эксплуатация транспортного электрооборудования и автоматики (по видам транспорта, за исключением водного)	26	Да
			23.01.09 Машинист локомотива	50	Да	23.02.06 Техническая эксплуатация подвижного состава железных дорог	209	Да
			23.01.10 Слесарь по обслуживанию и ремонту подвижного состава	5	Да	23.02.07 Техническое обслуживание и ремонт двигателей, систем и агрегатов автомобилей	336	Да
			23.01.12 Слесарь-электрик метрополитена	1	Нет	23.02.08 Строительство железных дорог, путь и путевое хозяйство	4	Да
			23.01.17 Мастер по ремонту и обслуживанию автомобилей	107	Да	23.02.09 Автоматика и телемеханика на транспорте (железнодорожном транспорте)	7	Да
			23.01.22 Проводник на железнодорожном транспорте	1	Нет	—	—	—

№	Код, наименование укрупненной группы профессий и специальностей (УГПС)	Всего заемщиков по УГПС	Код и наименование профессии	Кол-во заемщиков	ОП входит в реестр ПОП-П (да/нет) ⁴	Код и наименование специальности	Кол-во заемщиков	ОП входит в реестр ПОП-П (да/нет)
17	24.00.00 Авиационная и ракетно-космическая техника	19	24.01.04 Слесарь по ремонту авиационной техники	1	Да	24.02.01 Производство летательных аппаратов	6	Да
			—	—	—	24.02.02 Производство авиационных двигателей	7	Да
			—	—	—	24.02.04 Радиотехнические комплексы и системы управления космических летательных аппаратов	5	Нет
18	25.00.00 Аэронавигация и эксплуатация авиационной и ракетно-космической техники	245	—	—	—	25.02.01 Техническая эксплуатация летательных аппаратов и двигателей	18	Нет
			—	—	—	25.02.02 Обслуживание летательных аппаратов горюче-смазочными материалами	3	Нет
			—	—	—	25.02.03 Техническая эксплуатация электрифицированных и пилотажно-навигационных комплексов	6	Да
			—	—	—	25.02.04 Летная эксплуатация летательных аппаратов	59	Нет
			—	—	—	25.02.05 Управление движением воздушного транспорта	13	Нет
			—	—	—	25.02.06 Производство и обслуживание авиационной техники	11	Да
			—	—	—	25.02.08 Эксплуатация беспилотных авиационных систем	135	Да
19	26.00.00 Техника и технологии кораблестроения и водного транспорта	356	26.01.01 Судостроитель-судоремонтник металлических судов	2	Да	26.02.01 Эксплуатация внутренних водных путей	3	Да

№	Код, наименование укрупненной группы профессий и специальностей (УГПС)	Всего заемщиков по УГПС	Код и наименование профессии	Кол-во заемщиков	ОП входит в реестр ПОП-П (да/нет) ⁴	Код и наименование специальности	Кол-во заемщиков	ОП входит в реестр ПОП-П (да/нет)
			26.01.03 Слесарь-монтажник судовой	2	Да	26.02.02 Судостроение	10	Да
			–	–	–	26.02.03 Судовождение	198	Да
			–	–	–	26.02.04 Монтаж и техническое обслуживание судовых машин и механизмов	4	Нет
			–	–	–	26.02.05 Эксплуатация судовых энергетических установок	100	Да
			–	–	–	26.02.06 Эксплуатация судового электрооборудования и средств автоматики	37	Да
20	27.00.00 Управление в технических системах	77	27.01.01 Контролер измерительных приборов	1	Нет	27.02.01 Метрология	2	Нет
			–	–	–	27.02.03 Автоматика и телемеханика на транспорте (железнодорожном транспорте)	26	Да
			–	–	–	27.02.04 Автоматические системы управления	4	Да
			–	–	–	27.02.06 Контроль работы измерительных приборов	2	Да
			–	–	–	27.02.07 Управление качеством продукции, процессов и услуг (по отраслям)	42	Да
21	29.00.00 Технологии легкой промышленности	84	29.01.04 Художник по костюму	4	Да	29.02.01 Конструирование, моделирование и технология изделий из кожи	4	Нет
			29.01.07 Портной	1	Да	29.02.04 Конструирование, моделирование и технология швейных изделий	8	Нет
			29.01.08 Оператор швейного оборудования	1	Да	29.02.10 Конструирование, моделирование и технология	59	Да

№	Код, наименование укрупненной группы профессий и специальностей (УГПС)	Всего заемщиков по УГПС	Код и наименование профессии	Кол-во заемщиков	ОП входит в реестр ПОП-П (да/нет) ⁴	Код и наименование специальности	Кол-во заемщиков	ОП входит в реестр ПОП-П (да/нет)
						изготовления изделий легкой промышленности (по видам)		
			29.01.24 Оператор электронного набора и верстки	1	Нет	29.02.11 Полиграфическое производство	1	Да
			29.01.29 Мастер столярного и мебельного производства	2	Нет	—	—	—
			29.01.33 Мастер по изготовлению швейных изделий	3	Да	—	—	—
22	31.00.00 Клиническая медицина	4241	31.01.01 Медицинский администратор	1	Нет	31.02.01 Лечебное дело	2150	Нет
			—	—	—	31.02.02 Акушерское дело	186	Нет
			—	—	—	31.02.03 Лабораторная диагностика	188	Нет
			—	—	—	31.02.04 Медицинская оптика	58	Нет
			—	—	—	31.02.05 Стоматология ортопедическая	888	Нет
			—	—	—	31.02.06 Стоматология профилактическая	666	Нет
			—	—	—	31.02.07 Стоматологическое дело	104	Нет
23	32.00.00 Науки о здоровье и профилактическая медицина	38	—	—	—	32.02.01 Медико-профилактическое дело	38	Да
24	33.00.00 Фармация	1567	—	—	—	33.02.01 Фармация	1567	Да
25	34.00.00 Сестринское дело	4785	34.01.01 Младшая медицинская сестра по уходу за больными	13	Нет	34.02.01 Сестринское дело	4770	Да
			—	—	—	34.02.02 Медицинский массаж (для обучения лиц с ограниченными возможностями здоровья по зрению)	2	Нет

№	Код, наименование укрупненной группы профессий и специальностей (УГПС)	Всего заемщиков по УГПС	Код и наименование профессии	Кол-во заемщиков	ОП входит в реестр ПОП-П (да/нет) ⁴	Код и наименование специальности	Кол-во заемщиков	ОП входит в реестр ПОП-П (да/нет)
26	35.00.00 Сельское, лесное и рыбное хозяйство	404	35.01.01 Мастер по лесному хозяйству	1	Да	35.02.01 Лесное и лесопарковое хозяйство	10	Да
			35.01.19 Мастер садово-паркового и ландшафтного строительства	11	Да	35.02.03 Технология деревообработки	2	Нет
			35.01.26 Мастер растениеводства	1	Да	35.02.05 Агрономия	39	Да
			35.01.27 Мастер сельскохозяйственного производства	5	Да	35.02.06 Технология производства и переработки сельскохозяйственной продукции	2	Нет
			35.01.28 Мастер столярного и мебельного производства	1	Да	35.02.07 Механизация сельского хозяйства	3	Нет
			—	—	—	35.02.08 Электротехнические системы в агропромышленном комплексе (АПК)	12	Да
			—	—	—	35.02.09 Водные биоресурсы и аквакультура	11	Да
			—	—	—	35.02.10 Обработка водных биоресурсов	1	Да
			—	—	—	35.02.11 Промышленное рыболовство	1	Да
			—	—	—	35.02.12 Садово-парковое и ландшафтное строительство	70	Да
			—	—	—	35.02.13 Пчеловодство	2	Нет
			—	—	—	35.02.15 Кинология	194	Нет
			—	—	—	35.02.16 Эксплуатация и ремонт сельскохозяйственной техники и оборудования	29	Да
			—	—	—	35.02.18 технология переработки древесины	9	Нет
27	36.00.00 Ветеринария и зоотехния	500	36.01.01 Младший ветеринарный фельдшер	7	Нет	36.02.01 Ветеринария	426	Да

№	Код, наименование укрупненной группы профессий и специальностей (УГПС)	Всего заемщиков по УГПС	Код и наименование профессии	Кол-во заемщиков	ОП входит в реестр ПОП-П (да/нет) ⁴	Код и наименование специальности	Кол-во заемщиков	ОП входит в реестр ПОП-П (да/нет)
			–	–	–	36.02.02 Зоотехния	2	Да
			–	–	–	36.02.03 Зоотехния	7	Да
			–	–	–	36.02.05 Кинология	58	Нет
28	38.00.00 Экономика и управление	8220	38.01.01 Оператор диспетчерской (производственно-диспетчерской) службы	550	Да	38.02.01 Экономика и бухгалтерский учет (по отраслям)	1783	Да
			38.01.02 Продавец, контролер-кассир	102	Да	38.02.02 Страховое дело (по отраслям)	62	Да
			–	–	–	38.02.03 Операционная деятельность в логистике	869	Да
			–	–	–	38.02.04 Коммерция (по отраслям)	1117	Да
			–	–	–	38.02.05 Товароведение и экспертиза качества потребительских товаров	52	Да
			–	–	–	38.02.06 Финансы	596	Да
			–	–	–	38.02.07 Банковское дело	1252	Да
			–	–	–	38.02.08 Торговое дело	1837	Да
29	39.00.00 Социология и социальная работа	113	39.01.01 Социальный работник	5	Нет	39.02.01 Социальная работа	108	Да
30	40.00.00 Юриспруденция	9107	–	–	–	40.02.01 Право и организация социального обеспечения	1635	Да
			–	–	–	40.02.02 Правоохранительная деятельность	2300	Да
			–	–	–	40.02.03 Право и судебное администрирование	359	Нет
			–	–	–	40.02.04 Юриспруденция	4813	Да
31	42.00.00 Средства массовой информации и информационно-библиотечное дело	1420	42.01.01 Агент рекламный	4	Нет	42.02.01 Реклама	1371	Нет
			–	–	–	42.02.02 Издательское дело	45	Нет

№	Код, наименование укрупненной группы профессий и специальностей (УГПС)	Всего заемщиков по УГПС	Код и наименование профессии	Кол-во заемщиков	ОП входит в реестр ПОП-П (да/нет) ⁴	Код и наименование специальности	Кол-во заемщиков	ОП входит в реестр ПОП-П (да/нет)
32	43.00.00 Сервис и туризм	3201	43.01.01 Официант, бармен	10	Да	43.02.01 Организация обслуживания в общественном питании	4	Нет
			43.01.02 Парикмахер	8	Нет	43.02.02 Парикмахерское искусство	1	Нет
			43.01.04 Повар судовой	1	Да	43.02.03 Стилистика и искусство визажа	7	Нет
			43.01.06 Проводник на железнодорожном транспорте	10	Да	43.02.04 Прикладная эстетика	5	Нет
			43.01.09 Повар, кондитер	159	Да	43.02.05 Флористика	2	Нет
			43.01.11 Мастер флористического сервиса	3	Да	43.02.06 Сервис на транспорте (по видам транспорта)	102	Да
			—	—	—	43.02.10 Туризм	133	Нет
			—	—	—	43.02.11 Гостиничный сервис	1	Нет
			—	—	—	43.02.12 Технология эстетических услуг	17	Нет
			—	—	—	43.02.13 Технология парикмахерского искусства	4	Нет
			—	—	—	43.02.14 Гостиничное дело	81	Нет
			—	—	—	43.02.15 Поварское и кондитерское дело	567	Да
			—	—	—	43.02.16 Туризм и гостеприимство	1741	Да
33	44.00.00 Образование и педагогические науки	2027	—	—	—	44.02.01 Дошкольное образование	450	Нет
			—	—	—	44.02.02 Преподавание в начальных классах	998	Да
			—	—	—	44.02.03 Педагогика дополнительного образования	295	Да

№	Код, наименование укрупненной группы профессий и специальностей (УГПС)	Всего заемщиков по УГПС	Код и наименование профессии	Кол-во заемщиков	ОП входит в реестр ПОП-П (да/нет) ⁴	Код и наименование специальности	Кол-во заемщиков	ОП входит в реестр ПОП-П (да/нет)
			–	–	–	44.02.04 Специальное дошкольное образование	99	Да
			–	–	–	44.02.05 Коррекционная педагогика в начальном образовании	176	Да
			–	–	–	44.02.06 Профессиональное обучение (по отраслям)	9	Да
34	46.00.00 История и археология	650	46.01.03 Делопроизводитель	338	Да	46.02.01 Документационное обеспечение управления и архивоведение	292	Да
			–	–	–	46.02.02 Обеспечение технологического сопровождения цифровой трансформации документированных сфер деятельности	20	Нет
35	49.00.00 Физическая культура и спорт	828	–	–	–	49.02.01 Физическая культура	710	Нет
			–	–	–	49.02.02 Адаптивная физическая культура	84	Нет
			–	–	–	49.02.03 Спорт	34	Нет
36	50.00.00 Искусствознание	0	–	–	–	–	–	–
37	51.00.00 Культуроведение и социокультурные проекты	210	–	–	–	51.02.01 Народное художественное творчество (по видам)	148	Нет
			–	–	–	51.02.02 Социально-культурная деятельность (по видам)	57	Нет
			–	–	–	51.02.03 Библиотечковедение	5	Нет
38	52.00.00 Сценические искусства и литературное творчество	542	–	–	–	52.02.01 Искусство балета	18	Нет
			–	–	–	52.02.02 Искусство танца (по видам)	32	Нет
			–	–	–	52.02.03 Цирковое искусство	3	Нет
			–	–	–	52.02.04 Актерское искусство	483	Нет

№	Код, наименование укрупненной группы профессий и специальностей (УГПС)	Всего заемщиков по УГПС	Код и наименование профессии	Кол-во заемщиков	ОП входит в реестр ПОП-П (да/нет) ⁴	Код и наименование специальности	Кол-во заемщиков	ОП входит в реестр ПОП-П (да/нет)
			–	–	–	52.02.05 Искусство эстрады	6	Нет
39	53.00.00 Музыкальное искусство	372	53.01.01 Мастер по ремонту и обслуживанию музыкальных инструментов (по видам)	1	Нет	53.02.01 Музыкальное образование	3	Да
			–	–	–	53.02.02 Музыкальное искусство эстрады (по видам)	124	Нет
			–	–	–	53.02.03 Инструментальное исполнительство (по видам инструментов)	67	Нет
			–	–	–	53.02.04 Вокальное искусство	60	Нет
			–	–	–	53.02.05 Сольное и хоровое народное пение	15	Нет
			–	–	–	53.02.06 Хоровое дирижирование	12	Нет
			–	–	–	53.02.07 Теория музыки	2	Нет
			–	–	–	53.02.08 Музыкальное звукооператорское мастерство	82	Да
			–	–	–	53.02.09 Театрально-декорационное искусство (по видам)	6	Нет
40	54.00.00 Изобразительное и прикладные виды искусств	5374	54.01.01 Исполнитель художественно-оформительских работ	11	Да	54.02.01 Дизайн (по отраслям)	2791	Да
			54.01.02 Ювелир	26	Да	54.02.02 Декоративно-прикладное искусство и народные промыслы (по видам)	38	Да
			54.01.03 Фотограф	1	Нет	54.02.03 Художественное оформление изделий текстильной и легкой промышленности	3	Нет
			54.01.16 Лепщик-модельщик архитектурных деталей	2	Нет	54.02.04 Реставрация	19	Да

№	Код, наименование укрупненной группы профессий и специальностей (УГПС)	Всего заемщиков по УГПС	Код и наименование профессии	Кол-во заемщиков	ОП входит в реестр ПОП-П (да/нет) ⁴	Код и наименование специальности	Кол-во заемщиков	ОП входит в реестр ПОП-П (да/нет)
			54.01.17 Реставратор строительный	2	Да	54.02.05 Живопись (по видам)	171	Нет
			54.01.20 Графический дизайнер	2236	Да	54.02.06 Изобразительное искусство и черчение	2	Да
			–	–	–	54.02.07 Скульптура	3	Нет
			–	–	–	54.02.08 Техника и искусство фотографии	69	Да
41	55.00.00 Экранные искусства	1020	–	–	–	55.02.01 Театральная и аудиовизуальная техника (по видам)	57	Нет
			–	–	–	55.02.02 Анимация (по видам)	933	Да
			–	–	–	55.02.03 Кино- и телепроизводство (по видам)	30	Нет
42	57.00.00 Обеспечение государственной безопасности	0	–	–	–	–	–	–
Итого:		61 001	Всего:	4 952	68	Всего:	56 049	144

2.6. Динамика востребованности программы

<i>Кол-во участников программы</i>	<i>Данные о динамике</i>
На начало 2025 года (базовое значение)	35 247
Январь 2025 года	36 388 (+ 1 141 чел. (3,24%))
Февраль 2025 года	37 242 (+ 1 995 чел. (5,66%))
Март 2025 года	37 667 (+ 2 420 чел. (6,87%))
Апрель 2025 года	38 151 (+ 2 904 чел. (8,24%))
Май 2025 года	38 830 (+ 3 583 чел. (10,17%))
Июнь 2025 года	40 286 (+ 5 039 чел. (14,30%))
Июль 2025 года	45 685 (+ 10 032 чел. (28,46%))
Август 2025 года	56 694 (+ 21 447 чел. (60,85%))
Сентябрь 2025 года	61 001 (+ 25 754 чел. (73,07%))

III. АНАЛИТИЧЕСКИЕ ДАННЫЕ СВОДНОГО ОТЧЕТА

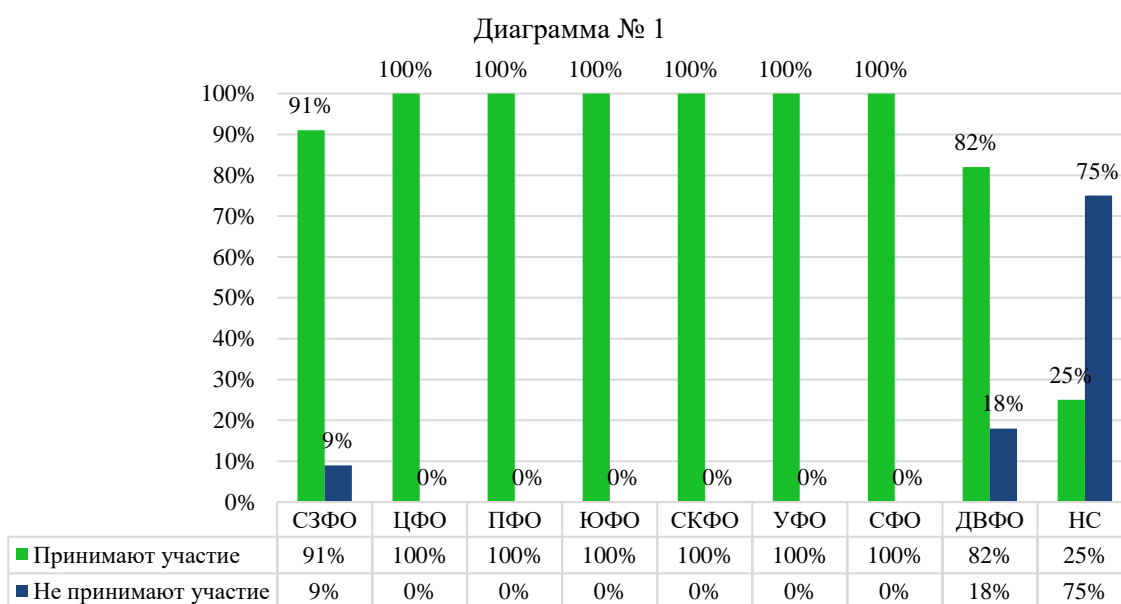
3.1. Характеристика сети участников программы по федеральным округам Российской Федерации

По данным отчетов ПАО Сбербанк и Банк ВТБ (ПАО) за период с 01 по 30 сентября 2025 года в программе государственной поддержки образовательного кредитования граждан, поступивших в организации, осуществляющие образовательную деятельность по образовательным программам среднего профессионального образования, принимают участие образовательные организации из 83 субъектов Российской Федерации 8 федеральных округов, что составляет 93% от общего числа субъектов в Российской Федерации 89.

По состоянию на сентябрь 2025 года выделены федеральные округа:

- с широко развитой сетью субъектов участников государственной программы (≈90 100% организаций от общего числа): Северо-Кавказский, Центральный, Северо-Западный, Приволжский, Южный, Уральский, Сибирский федеральные округа;
- со среднеразвитой сетью субъектов участников государственной программы (≈75 89% организаций от общего числа): Дальневосточный федеральный округ.

Статистические данные по субъектам участникам программы в разрезе федеральных округов представлены на диаграмме № 1.



За отчетный период наибольшее распространение программа государственной поддержки получила в 6 федеральных округах (Северо-Кавказский, Центральный, Южный, Приволжский, Уральский, Сибирский), участие в программе принимают образовательные организации из каждого субъекта данных федеральных округов. Менее интенсивно – в Северо-Западном ФО (91% от общего числа) и Дальневосточном ФО (82% от общего числа).

3.2. Характеристика сети участников программы по субъектам Российской Федерации

По данным Мониторинга качества подготовки кадров за 2024 год реализация программ СПО осуществляется в 4 555 организациях и филиалах, из числа принявших участие в мониторинге, кроме образовательных организаций федеральных государственных органов, осуществляющих подготовку кадров в интересах обороны и безопасности государства, обеспечения законности и правопорядка, а также организаций, не предоставивших сведения в рамках мониторинга. С учетом образовательных организаций, расположенных на территории новых субъектов, вошедших в состав РФ в 2022 году, количество организаций составляет 4 739.

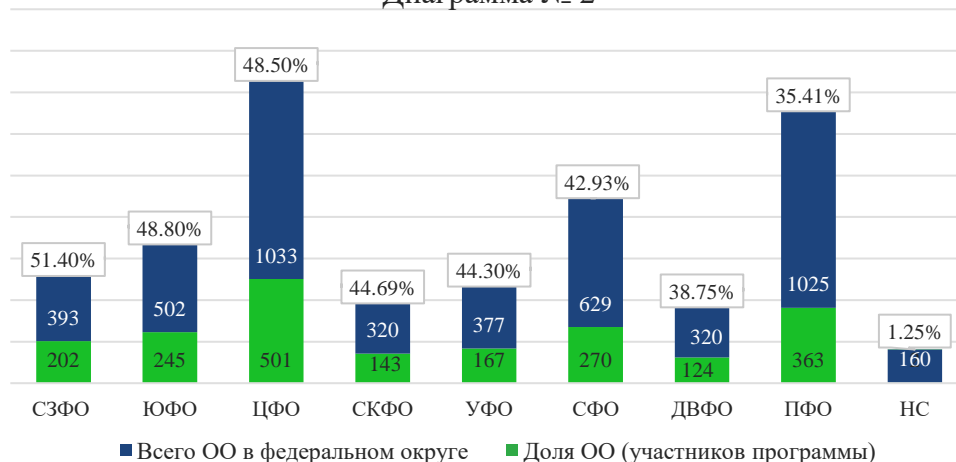
По состоянию на сентябрь 2025 года контингент заемщиков, получивших государственную поддержку образовательного кредитования, составляет 61 001 человек из 2 017 образовательных организаций, что составляет 42,38% от общего количества организаций, осуществляющих образовательную деятельность по образовательным программам среднего профессионального образования в Российской Федерации.

С августа 2025 года по сентябрь 2025 года количество образовательных организаций – участников Проекта увеличилось на 68, количество заемщиков увеличилось на 4 307 человек, а с начала 2025 года на 25 754 человека (+ 73,07%).

Распределение контингента заемщиков в разрезе федеральных округов представлено на диаграмме № 2. Так, наименьшее распространение программа получила в Дальневосточном и Приволжском ФО:

- 1) СЗФО: 202 организации 51,40% от общего количества организаций в ФО 393;
- 2) ЮФО: 245 организаций 48,80% от общего количества организаций в ФО 502;
- 3) ЦФО: 501 организация 48,50% от общего количества организаций в ФО 1033;
- 4) СКФО: 143 организации 44,69% от общего количества организаций в ФО 320;
- 5) УФО: 167 организаций 44,30% от общего количества организаций в ФО 377;
- 6) СФО: 270 организаций 42,93% от общего количества организаций в ФО 629;
- 7) ДВФО: 124 организации 38,75% от общего количества организаций в ФО 320;
- 8) ПФО: 363 организации 35,41% от общего количества организаций в ФО 1025;
- 9) Новые субъекты: 2 организации 1,25% от общего количества организаций 160.

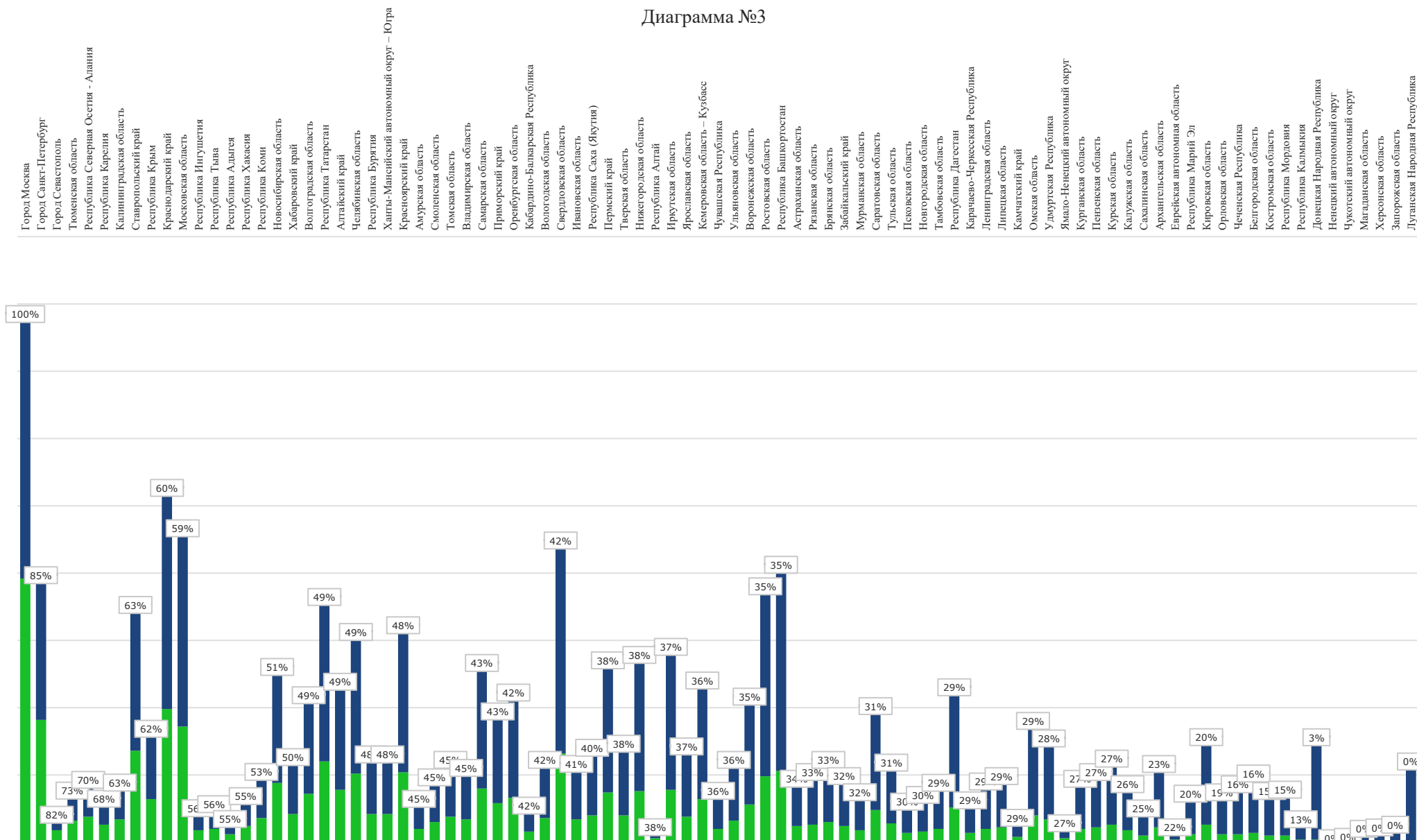
Диаграмма № 2



Доля образовательных организаций, участвующих в государственной программе, от общего количества образовательных организаций в субъекте, осуществляющих

образовательную деятельность по образовательным программам СПО, варьируется от 100% в городе Москве до 1,25% в Донецкой Народной Республике (за исключением нулевых значений). Распределение контингента заемщиков в разрезе субъектов Российской Федерации представлено на диаграмме № 3.

Диаграмма №3



Субъекты РФ – лидеры с широкой сетью образовательных организаций участников программы по состоянию на 30 сентября 2025 года:

№	Наименование субъекта	ОО участники программы	Всего ОО в субъекте	Доля ОО (участников программы)
1.	Город Москва	196	196	100,00%
2.	Город Санкт-Петербург	91	107	85,05%
3.	Город Севастополь	9	11	81,82%
4.	Тюменская область	16	22	72,73%
5.	Республика Северная Осетия - Алания	19	27	70,37%
6.	Республика Карелия	13	19	68,42%
7.	Калининградская область	17	27	62,96%
8.	Ставропольский край	68	108	62,96%
9.	Республика Крым	32	52	61,54%
10.	Краснодарский край	99	164	60,37%

На основании анализа данных количества заемщиков в образовательных организациях следует вывод, что диапазон количества заемщиков в большинстве организаций участников Проекта (в 1 282 из 2 018) составляет от 1 до 10 человек (сравнительные данные представлены в таблице ниже).

Диапазон количества заемщиков	Количество ОО								
	январь 2025	февраль 2025	март 2025	апрель 2025	май 2025	июнь 2025	июль 2025	август 2025	сентябрь 2025
1-10	1260	1262	1272	1269	1273	1270	1255	1253	1281
11-20	222	225	223	223	221	228	235	267	269
21-30	101	101	102	99	97	89	98	116	134
31-40	59	61	62	62	66	69	66	72	69
41-50	38	39	35	36	35	34	38	59	57
51-60	22	23	25	26	25	30	31	34	40
Свыше 60	87	90	90	90	90	91	104	148	167
ИТОГО:	1789	1801	1809	1805	1807	1811	1827	1949	2017

По состоянию на сентябрь 2025 года определен ТОП-5 образовательных организаций с наибольшим количеством заемщиков:

№	Субъект РФ	Наименование ОО	Количество заемщиков										
			январь 2023	январь 2024	январь 2025	февраль 2025	март 2025	апрель 2025	май 2025	июнь 2025	июль 2025	август 2025	сентябрь, 2025
1	Москва	НОЧУ ВО «Московский финансово-промышленный университет «Синергия»	168	3436	6678	6946	7159	7438	7754	8229	9083	9979	10249
2	Москва	ОАНО ВО «Московский технологический институт»	28	531	1610	1635	1677	1730	1799	1985	2360	2763	3063
3	Москва	АНО ДПО «Академия ТОП»	1	267	1000	1012	1029	1068	1121	1237	1818	2249	2361

4	Москва	АНО ПО «Международная Академия Информационных Технологий «ИТ ХАБ»	19	301	738	762	794	820	854	908	977	1060	1073
5	Москва	ЧУ ВО «Московская академия предпринимательств а»	6	214	450	456	463	478	483	520	592	652	675
ВСЕГО:			222	4749	10476	10811	11122	11534	12011	12879	14830	16703	17421

Анализ масштабирования проекта в образовательных организациях, входящих в ТОП-5 учреждений, в которых наиболее востребована программа, показывает многократное увеличение числа заемщиков. Так, в сентябре 2025 года их число составляет 17 441 человек, что на 6 965 человек больше, чем в январе 2025 года, а также в 3,7 раза больше, чем в начале 2024 года и более чем в ≈ 78 раз больше, чем в начале 2023 года (по данным, на январь 2023 года – 222 заемщика, на январь 2024 года – 4 749 заемщиков, на январь 2025 года – 10 476 заемщиков).

3.3. Характеристика сети участников программы по формам собственности (типу учреждений)

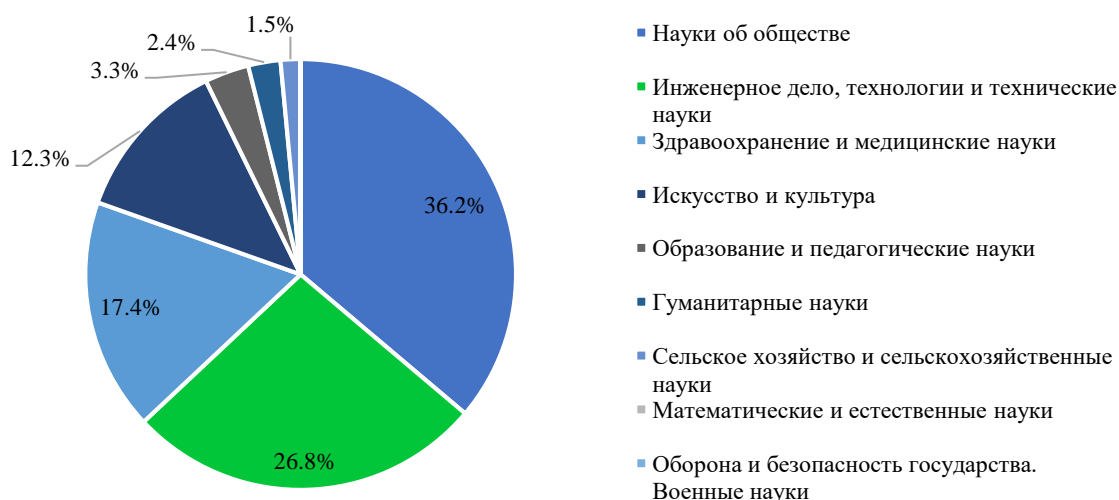
Наибольшую распространенность программа поддержки образовательного кредитования получила в государственных бюджетных и автономных учреждениях: в 1 569 учреждениях из 2 017, кроме того, Проект пользуется востребованностью в 231 частном учреждении и в 213 автономных некоммерческих организациях, осуществляющих образовательную деятельность по образовательным программам среднего профессионального образования. Стоит отметить, что государственной поддержкой воспользовались обучающиеся только 2 муниципальных бюджетных учреждений и 2 государственных казенных учреждений.

Детальная информация представлена в таблице ниже.

<i>Образовательные организации высшего образования, реализующие ОПОП СПО</i>	
<i>Тип учреждения</i>	<i>Кол-во</i>
Государственное бюджетное учреждение	338
Государственное автономное учреждение	46
Государственное казенное учреждение	1
Муниципальное бюджетное учреждение	2
Муниципальное автономное учреждение	0
Муниципальное казенное учреждение	0
Частное учреждение	35
Автономное некоммерческое учреждение	48
Итого:	470
<i>Профессиональные образовательные организации</i>	
<i>Тип учреждения</i>	<i>Кол-во</i>
Государственное бюджетное учреждение	885
Государственное автономное учреждение	300
Государственное казенное учреждение	1
Муниципальное бюджетное учреждение	0
Муниципальное автономное учреждение	0
Муниципальное казенное учреждение	0
Частное учреждение	196

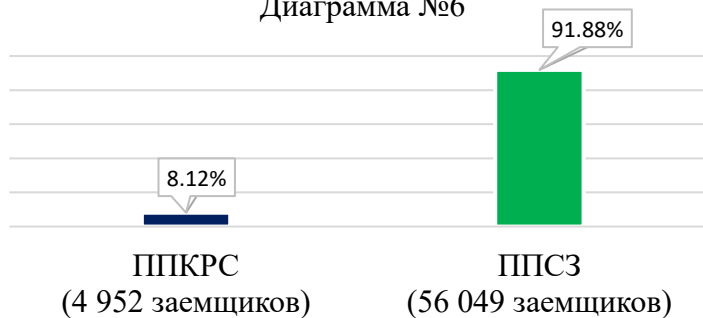
Данные представлены на диаграмме № 5.

Диаграмма № 5



Использование заемщиками образовательного кредита на обучение по программам подготовки квалифицированных рабочих, служащих в значительной степени менее востребовано в сравнении с программами подготовки специалистов среднего звена (сравнительные данные представлены на диаграмме № 6). Однако на старте Проекта с ноября 2022 года показатель по количеству заемщиков, обучающихся по программам подготовки квалифицированных рабочих, служащих, увеличился более чем на 50% и по состоянию на 30.09.2025 года составляет 8,12% от общего количества заемщиков (в ноябре 2022 года 3%).

Диаграмма №6



Более 45% заемщиков (2 236 человек из 4 952), обучающихся по программам подготовки квалифицированных рабочих, служащих, воспользовались государственной поддержкой образовательного кредитования на обучение по профессии 54.01.20 Графический дизайнер в рамках укрупненной группы 54.00.00 Изобразительное и прикладные виды искусств.

По программам подготовки специалистов среднего звена у заемщиков наиболее востребованы оказались специальности:

Наименование специальности	Кол-во студентов	Доля заемщиков
09.02.07 Информационные системы и программирование	7 804	13,92%
34.02.01 Сестринское дело	4 770	8,51%
54.02.01 Дизайн (по отраслям)	2 791	4,98%
40.02.01 Право и организация социального обеспечения	1 635	2,92%
38.02.04 Коммерция (по отраслям)	1 117	1,99%

Федеральный проект «Профессионалитет» стал одной из инициатив в области социально-экономического развития Российской Федерации до 2030 года. ФП «Профессионалитет» подразумевает создание образовательно-производственных центров (кластеров) и образовательных кластеров среднего профессионального образования, что представляет собой интеграцию колледжей и организаций реального сектора экономики и организаций, действующих в отраслях, характерных для субъектов малого и среднего предпринимательства и социальной сферы. Среди задач ФП «Профессионалитет» с учетом растущего интереса молодежи к получению среднего профессионального образования – широкое распространение отраслевой модели подготовки кадров и массовая подготовка специалистов среднего звена и рабочих по востребованным специальностям и профессиям.

В сентябре 2025 года в программе поддержки образовательного кредитования участвуют 693 образовательных организаций, реализующих программы среднего профессионального образования с применением новой образовательной технологии «Профессионалитет» (в январе 2025 года – 622 организации), что составляет 34,35% от общего количества образовательных организаций – участников программы (2 017).

В таблице приведено распределение образовательных организаций – участников программы по отраслям ФП «Профессионалитет».

[illegible]

9	Лесная промышленность	9	9	9	9	9	9	9	11	12
10	Машиностроение	174	175	173	175	174	175	175	188	197
11	Металлургия	49	50	51	52	52	51	51	54	57
12	Педагогика	84	85	85	85	85	85	85	91	95
13	Правоохранительная сфера и управление	47	47	47	47	47	47	47	47	48
14	Радиоэлектроника	23	23	23	23	23	23	23	27	30
15	Сельское хозяйство	55	56	56	56	56	56	56	58	63
16	Средства массовой информации и коммуникационные технологии	24	25	25	25	25	25	25	27	29
17	Строительная отрасль	68	68	67	67	67	67	68	70	72
18	Топливо-энергетический комплекс	55	55	55	54	54	54	55	56	60
19	Транспортная отрасль	36	36	37	37	37	37	36	37	37
20	Туризм и сфера услуг	119	119	119	120	119	118	118	125	128
21	Фармацевтическая отрасль	5	5	5	6	5	5	5	5	5
22	Химическая отрасль	27	27	28	28	28	28	28	29	31
23	Электронная промышленность	3	3	3	3	3	3	3	3	3
24	Электротехническая промышленность	2	2	3	3	3	2	2	2	2

3.5. Масштабирование программы

Образовательный кредит с государственной поддержкой ПАО Сбербанк и Банк ВТБ (ПАО) доступен для всех граждан Российской Федерации в возрасте от 14 лет в рамках предоставления государственной поддержки образовательного кредитования в соответствии с Постановлением Правительства РФ от 15 сентября 2020 г. № 1448 «О государственной поддержке образовательного кредитования» (вступил в силу с 1 января 2021 г.). Студентам от 14 до 18 лет, кредит выдается с письменного согласия родителей или законных представителей.

Отчетный период	Востребованность программы по возрасту заемщиков (чел.)			
	14-17 лет	18-25 лет	26-35 лет	36 и более лет
Январь 2025	15 064	18 490	1 458	1 376
Февраль 2025	14 955	19 340	1 507	1 440
Март 2025	14 591	20 044	1 548	1 484
Апрель 2025	14 459	20 553	1 599	1 540
Май 2025	14 261	21 294	1 671	1 604
Июнь 2025	14 585	22 210	1 778	1 713
Июль 2025	17 450	23 944	1 980	1 905

Август 2025	23 752	28 149	2 418	2 375
Сентябрь 2025	24 883	30 697	2 721	2 700

В представленной таблице видно, что наибольшее количество заемщиков соответствуют возрасту от 14 до 25 лет – 55 580 чел., что составляет 91,11% от общего количества заемщиков (61 001 чел.). Также стоит отметить, что образовательный кредит с государственной поддержкой для получения среднего профессионального образования берут и граждане в возрасте 36 и более лет (4,43%). Таким образом, на сентябрь 2025 года минимальный возраст заемщика – 14 лет, максимальный – 59 лет.

Оформить образовательный кредит с государственной поддержкой можно в любое время года на семестр, год или всё обучение (для оплаты текущего или будущего периода обучения). О востребованности программы образовательного кредитования свидетельствует статистика по заемщикам, которые повторно оформляют договор на образовательный кредит с государственной поддержкой, в том числе и для получения второго и последующего среднего профессионального образования. В сентябре 2025 года количество студентов, имеющих два договора и более, составляет 9,09% (5 545 чел.).

Отчетный период	Количество человек, повторно взявших образовательный кредит					
	1 договор	2 договора	3 договора	4 договора	5 договоров	6 договоров
Январь 2025	29 932	2 654	274	69	10	0
Февраль 2025	30 438	2 774	296	79	8	2
Март 2025	30 727	2 818	304	81	10	3
Апрель 2025	31 048	2 882	311	82	12	3
Май 2025	31 507	2 961	322	87	15	2
Июнь 2025	32 448	3 170	343	89	19	3
Июль 2025	36 663	3 475	390	92	22	3
Август 2025	45 793	4 322	556	105	29	4
Сентябрь 2025	48 895	4 720	679	106	35	5

Анализ масштабирования (динамики развития) государственной поддержки образовательного кредитования граждан, поступивших в организации, осуществляющие образовательную деятельность по образовательным программам среднего профессионального образования, в отчетный период показал, что общее количество участников Проекта с 31 декабря 2024 года по 30 сентября 2025 года увеличилось на 25 754 человека (+ 73,07%), с начала реализации Проекта, ноябрь 2022 (352 чел.), количество участников выросло более чем в 170 раз.

IV. ВЫВОДЫ

По результатам анализа отчетов ПАО Сбербанк и Банк ВТБ (ПАО) и реестров обучающихся (заемщиков), поступивших от образовательных организаций, осуществляющих образовательную деятельность по образовательным программам среднего профессионального образования, за сентябрь 2025 года, видно, что динамичное распространение программы государственной поддержки образовательного кредитования граждан, поступивших в организации, осуществляющие образовательную деятельность по образовательным программам среднего профессионального образования, наблюдается по всем субъектам Российской Федерации, за исключением Ненецкого автономного округа, Магаданской области, Чукотского автономного округа и новых субъектов страны (Луганской Народной Республики, Запорожской области, Херсонской области).

По состоянию на сентябрь 2025 года контингент заемщиков, получивших государственную поддержку образовательного кредитования, составляет 61 001 человек из 2 017 образовательных организаций, что составляет более 42,38% от общего количества организаций, осуществляющих образовательную деятельность по образовательным программам среднего профессионального образования в Российской Федерации (с декабря 2024 по сентябрь 2025 года количество образовательных организаций – участников Проекта увеличилось на 246, количество заемщиков – на 25 754 человека (+ 73,07%)).

В сентябре 2025 года в программе государственной поддержки образовательного кредитования граждан, поступивших в организации, осуществляющие образовательную деятельность по образовательным программам среднего профессионального образования, приняли участие 2 образовательные организации из нового субъекта Российской Федерации – Донецкая Народная Республика.

ТОП-10 субъектов РФ – лидеров с широкой сетью образовательных организаций участников программы по состоянию на 30 сентября 2025 года (доля организаций от общего количества организаций в субъекте РФ):

- город Москва – 100,00%;
- город Санкт-Петербург – 85,05%;
- город Севастополь – 81,82%;
- Тюменская область – 72,73%;
- Республика Северная Осетия – Алания – 70,37%;
- Республика Карелия – 68,42%;
- Калининградская область – 62,96%;
- Ставропольский край – 62,96%;
- Республика Крым – 61,54%;
- Краснодарский край – 60,37%.

Использование заемщиками образовательного кредита на обучение по программам подготовки квалифицированных рабочих, служащих в значительной степени менее востребовано в сравнении с программами подготовки специалистов среднего звена. Однако, на старте Проекта с ноября 2022 года показатель по количеству заемщиков, обучающихся по программам подготовки квалифицированных рабочих, служащих, увеличился более чем на 50% и по состоянию на 30.09.2025 года составляет 8,12% от общего количества заемщиков (в ноябре 2022 года 3%).

Востребованность программы дифференцирована по профессиям и специальностям. В наибольшей степени государственной поддержкой охвачены обучающиеся по программе подготовки специалистов среднего звена 09.02.07 Информационные системы и программирование – 7 804 заемщиков (13,92%).

В сентябре 2025 года в программе государственной поддержки образовательного кредитования участвуют 693 образовательных организаций, реализующих программы среднего профессионального образования с применением новой образовательной технологии «Профессионалитет», что составляет 34,35% от общего количества образовательных организаций – участников программы (2 017).

Программа государственной поддержки образовательного кредитования для граждан, поступающих в организации среднего профессионального образования (СПО), сохраняет высокую актуальность в силу следующих ключевых факторов:

1. Поддержка кадрового суверенитета и экономического развития.

В условиях технологической модернизации и импортозамещения потребность в специалистах среднего звена и квалифицированных рабочих, и служащих (IT-сфера, медицина, креативные индустрии и т.п.) продолжает расти, что отражено в данных отчета в части наиболее востребованных образовательных программ, на которые выдаются образовательные кредиты. Кредитование с господдержкой позволяет увеличить приток абитуриентов в СПО, что критически важно для закрытия кадровых пробелов в стратегических отраслях.

2. Социальная справедливость и доступность образования.

В 2025 году сохраняется региональный дисбаланс в доходах населения. Льготные условия кредитования (низкие ставки, отсрочка платежей) дают возможность получить востребованную профессию молодежи из малых городов и сельской местности.

Кроме того, программа помогает семьям с низким уровнем дохода, для которых получение среднего профессионального образования на платной основе (например, по направлениям с повышенным конкурсом) может быть недоступно.

3. Адаптация к демографическим и рыночным вызовам.

Сокращение числа выпускников школ в ряде регионов (например, вследствие «демографической ямы» 2000-х) усиливает конкуренцию между учебными заведениями. Кредитная поддержка повышает привлекательность СПО, особенно для тех, кто рассматривает альтернативы (работа без образования, неформальная занятость).

Важно также отметить, что СПО остается социальным лифтом, обеспечивающим быстрое трудоустройство по окончании колледжа, техникума. Кредиты стимулируют выбор практико-ориентированных программ, напрямую связанных с запросами работодателей.

4. Снижение долговой нагрузки и рисков для заемщиков.

В 2025 году сохраняются риски экономической нестабильности (инфляция, колебания рынка труда). Государственные гарантии и механизмы реструктуризации (например, отсрочка выплат на время обучения и 9 месяцев после выпуска) минимизируют риски просрочек и банкротств заемщиков.

Программа соответствует целям национальных проектов «Образование» (повышение доступности качественного образования) и «Демография» (поддержка молодежи), усиливая их синергию.

В 2025 году программа государственной поддержки образовательного кредитования для обучающихся СПО продолжает оставаться инструментом экономического роста (через подготовку кадров для технологически зависимых отраслей), социальной стабильности (через расширение возможностей для молодежи из низкодоходных групп), долгосрочного развития (через формирование конкурентоспособного трудового ресурса).