

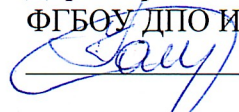


Сводно-аналитический отчет по обучающимся (заемщикам), получившим государственную поддержку образовательного кредитования, за июнь 2025 года

УТВЕРЖДАЮ

Директор Казанского филиала

ФГБОУ ДПО ИРПО

 А.С. Колесников

« 6 » августа 2025 г.

СВОДНО-АНАЛИТИЧЕСКИЙ ОТЧЕТ

по обучающимся (заемщикам), получившим государственную поддержку образовательного кредитования, на основании отчета, предоставленного банками и иными кредитными организациями, и реестров, утвержденных профессиональными образовательными организациями, за июнь 2025 года

(в рамках выполнения работы по государственной поддержке образовательного кредитования граждан, поступивших в организации, осуществляющие образовательную деятельность по образовательным программам среднего профессионального образования)

Москва, 2025

СОДЕРЖАНИЕ

| | |
|--|-----------|
| I. ПОЯСНИТЕЛЬНАЯ ЗАПИСКА | 3 |
| II. СТАТИСТИЧЕСКИЕ ДАННЫЕ СВОДНОГО ОТЧЕТА..... | 6 |
| 2.1. Структура численности ОО – участников программы по федеральным округам РФ..... | 6 |
| 2.2. Структура численности ОО – участников программы по субъектам РФ | 8 |
| 2.3. Структура численности ОО участников программы по формам собственности (типу учреждений) | 13 |
| 2.4. Структура численности ОО – участников программы, подведомственных ФОИВ | 13 |
| 2.5. Структура участников программы по направлениям подготовки | 14 |
| 2.6. Динамика востребованности программы..... | 34 |
| III. АНАЛИТИЧЕСКИЕ ДАННЫЕ СВОДНОГО ОТЧЕТА | 35 |
| 3.1. Характеристика сети участников программы по федеральным округам Российской Федерации | 35 |
| 3.2. Характеристика сети участников программы по субъектам Российской Федерации | 36 |
| 3.3. Характеристика сети участников программы по формам собственности (типу учреждений) | 40 |
| 3.4. Контингент заемщиков по направлениям подготовки | 41 |
| 3.5. Масштабирование программы | 44 |
| IV. ВЫВОДЫ | 46 |

I. ПОЯСНИТЕЛЬНАЯ ЗАПИСКА

Настоящий сводно-аналитический отчет подготовлен на основе данных, предоставленных банками, Министерством просвещения Российской Федерации, реестров, утвержденных организациями, осуществляющими образовательную деятельность по образовательным программам среднего профессионального образования, а также данных о деятельности образовательных организаций, реализующих образовательные программы среднего профессионального образования (включая деятельность филиалов), по форме «Мониторинг по основным направлениям деятельности образовательной организации, реализующей программы среднего профессионального образования, за 2024 уч.г. (форма № СПО-Мониторинг)»

Цель отчета – комплексный анализ эффективности государственной поддержки образовательного кредитования, оценка динамики выдачи кредитов, а также выявление положительных ключевых тенденций и затруднений в реализации программы.

Методология формирования отчета:

Отчет базируется на анализе первичной информации от банков, агрегированных статистических показателях, а также результатах сверки данных из реестров образовательных организаций. Применены методы сравнительного анализа, прогнозирования и экспертной оценки.

Отчет включает пояснительную записку, разделы со статистическими и аналитическими данными, выводами за июнь 2025 г.

Отчет может быть использован:

- Министерством просвещения Российской Федерации как уполномоченным органом, реализующим государственную поддержку образовательного кредитования в форме субсидии на возмещение части затрат на уплату процентов по образовательным кредитам, предоставляемым гражданам, поступившим в организации, осуществляющие образовательную деятельность по образовательным программам среднего профессионального образования **для принятия управленческих решений по совершенствованию механизмов реализации программы государственной поддержки;**
- Региональными органами исполнительной власти, осуществляющими управление в сфере образования **для информирования руководителей образовательных**

организаций о результатах востребованности программы государственной поддержки среди обучающихся в разрезе округов и субъектов РФ.

Результаты отчета могут быть использованы для корректировки условий предоставления государственной поддержки образовательного кредитования граждан, повышения доступности программы для абитуриентов и обучающихся по образовательным программам среднего профессионального образования.

Перечень условных обозначений, сокращений и терминов:

| <i>Сокращенное наименование</i> | <i>Полное наименование</i> |
|--|---|
| Оператор Проекта, Казанский филиал | Казанский филиал федерального государственного бюджетного образовательного учреждения дополнительного профессионального образования «Институт развития профессионального образования» |
| Государственная программа, программа, Проект | Программа государственной поддержки образовательного кредитования в форме субсидии на возмещение части затрат на уплату процентов по образовательным кредитам, предоставляемым гражданам, поступившим в организации, осуществляющие образовательную деятельность по образовательным программам среднего профессионального образования, для обучения по соответствующим образовательным программам и субсидии на возмещение части затрат по невозвращенным образовательным кредитам, предоставляемые из федерального бюджета |
| Отчет, сводный отчет | Сводный аналитический и статистический отчет по обучающимся (заемщикам) на основании отчета, предоставленного банками и иными кредитными организациями, и реестров, утвержденных профессиональными образовательными организациями |
| ОО | Образовательная организация, осуществляющая образовательную деятельность по образовательным программам среднего профессионального образования |
| Обучающиеся, заемщики, граждане, участники Проекта | Обучающиеся, получившие государственную поддержку образовательного кредитования граждан, поступившие в организации, осуществляющие образовательную деятельность по образовательным программам среднего профессионального образования |

| | |
|---------------|--|
| СПО | Среднее профессиональное образование |
| ВО | Высшее образование |
| ОП | Основная профессиональная образовательная программа среднего профессионального образования |
| УГПС | Укрупненная группа профессий и специальностей |
| ППКРС | Программа(ы) подготовки квалифицированных рабочих, служащих |
| ППССЗ | Программа(ы) подготовки специалистов среднего звена |
| Реестр ПООП-П | Реестр примерных основных образовательных программ «Профессионалитет» |
| Реестр ПОП-П | Реестр примерных образовательных программ "Профессионалитет" |
| РФ | Российская Федерация |
| ФО | Федеральный округ |
| СЗФО | Северо-Западный федеральный округ |
| ЦФО | Центральный федеральный округ |
| ПФО | Приволжский федеральный округ |
| ЮФО | Южный федеральный округ |
| СКФО | Северо-Кавказский федеральный округ |
| УФО | Уральский федеральный округ |
| СФО | Сибирский федеральный округ |
| ДВФО | Дальневосточный федеральный округ |
| НС | Новые субъекты |

Организационно-техническое и информационно-аналитическое сопровождение формирования сводного отчета выполнено по заказу Министерства просвещения Российской Федерации оператором Проекта – Казанским филиалом федерального государственного бюджетного образовательного учреждения дополнительного профессионального образования «Институт развития профессионального образования».

II. СТАТИСТИЧЕСКИЕ ДАННЫЕ СВОДНОГО ОТЧЕТА

2.1. Структура численности ОО – участников программы по федеральным округам РФ

| № | Федеральный округ РФ | Субъекты РФ, участвующие в программе в отчетный период | Субъекты РФ, не участвующие в программе в отчетный период | Доля субъектов – участников программы от общего числа в ФО (%) |
|----|----------------------|--|---|--|
| 1. | Северо-Западный ФО | Архангельская область | Ненецкий автономный округ | 10 субъектов (91% от общего числа субъектов в ФО – 11) |
| | | Вологодская область | | |
| | | Калининградская область | | |
| | | Ленинградская область | | |
| | | Мурманская область | | |
| | | Новгородская область | | |
| | | Псковская область | | |
| | | Республика Карелия | | |
| | | Республика Коми | | |
| | | Город Санкт-Петербург | | |
| | | ИТОГО: | 1 | |
| 2. | Центральный ФО | Белгородская область | | 18 субъектов (100% от общего числа субъектов в ФО – 18) |
| | | Брянская область | | |
| | | Владимирская область | | |
| | | Воронежская область | | |
| | | Ивановская область | | |
| | | Калужская область | | |
| | | Костромская область | | |
| | | Курская область | | |
| | | Липецкая область | | |
| | | Московская область | | |
| | | Орловская область | | |
| | | Рязанская область | | |
| | | Смоленская область | | |
| | | Тамбовская область | | |
| | | Тверская область | | |
| | | Тульская область | | |
| | | Ярославская область | | |
| | | ИТОГО: | 0 | |
| 3. | Приволжский ФО | Кировская область | | 14 субъектов (100% от общего числа субъектов в ФО – 14) |
| | | Нижегородская область | | |
| | | Оренбургская область | | |
| | | Пензенская область | | |
| | | Пермский край | | |

| | | | | |
|----|----------------------|--|-----------|---|
| | | Республика Башкортостан | | |
| | | Республика Марий Эл | | |
| | | Республика Мордовия | | |
| | | Республика Татарстан | | |
| | | Самарская область | | |
| | | Саратовская область | | |
| | | Удмуртская Республика | | |
| | | Ульяновская область | | |
| | | Чувашская Республика | | |
| | | ИТОГО: | 14 | 0 |
| 4. | Южный ФО | Астраханская область | | 8 субъектов (100% от общего числа субъектов в ФО – 8) |
| | | Волгоградская область | | |
| | | Краснодарский край | | |
| | | Республика Адыгея | | |
| | | Республика Калмыкия | | |
| | | Республика Крым | | |
| | | Ростовская область | | |
| | | Город Севастополь | | |
| | | ИТОГО: | 8 | 0 |
| 5. | Северо-Кавказский ФО | Кабардино-Балкарская Республика | | 7 субъектов (100% от общего числа субъектов в ФО – 7) |
| | | Карачаево-Черкесская Республика | | |
| | | Республика Дагестан | | |
| | | Республика Ингушетия | | |
| | | Республика Северная Осетия | | |
| | | Ставропольский край | | |
| | | Чеченская Республика | | |
| | | ИТОГО: | 7 | 0 |
| 6. | Уральский ФО | Курганская область | | 6 субъектов (100% от общего числа субъектов в ФО – 6) |
| | | Свердловская область | | |
| | | Тюменская область | | |
| | | Ханты-Мансийский автономный округ – Югра | | |
| | | Челябинская область | | |

| | | | | |
|---------------|--------------------|---------------------------------|-------------------------------|---|
| | | Ямало-Ненецкий автономный округ | | |
| | ИТОГО: | 6 | 0 | |
| 7. | Сибирский ФО | Алтайский край | | 10 субъектов (100% от общего числа субъектов в ФО – 10) |
| | | Иркутская область | | |
| | | Кемеровская область – Кузбасс | | |
| | | Красноярский край | | |
| | | Новосибирская область | | |
| | | Омская область | | |
| | | Республика Алтай | | |
| | | Республика Тыва | | |
| | | Республика Хакасия | | |
| | | Томская область | | |
| | ИТОГО: | 10 | 0 | |
| 8. | Дальневосточный ФО | Амурская область | Магаданская область | 9 субъектов (82% от общего числа субъектов в ФО – 11) |
| | | Забайкальский край | Чукотский автономный округ | |
| | | Еврейская автономная область | | |
| | | Камчатский край | | |
| | | Приморский край | | |
| | | Республика Бурятия | | |
| | | Республика Саха (Якутия) | | |
| | | Сахалинская область | | |
| | | Хабаровский край | | |
| | ИТОГО: | 9 | 2 | |
| 9. | Новые субъекты | Донецкая Народная Республика | Луганская Народная Республика | 1 субъект (25% от общего числа новых субъектов РФ – 4) |
| | | | Запорожская область | |
| | | | Херсонская область | |
| | ИТОГО: | 1 | 3 | |
| ВСЕГО: | | 83 | 6 | 83 субъекта (93% от общего числа субъектов в РФ – 89) |

2.2. Структура численности ОО – участников программы по субъектам РФ

| № | Субъекты РФ | Количество ОО – участников программы в субъекте | Доля ОО – участников программы от общего числа ОО в субъекте, реализующих ОП СПО | Кол-во заемщиков в субъекте по данным реестров от ОО, реализующих ОП СПО |
|--------------------|-----------------------|---|--|--|
| Северо-Западный ФО | | | | |
| 1. | Архангельская область | 7 | 15% (47 ОО) ¹ | 27 |
| 2. | Вологодская область | 16 | 37% (43 ОО) | 68 |

¹ Здесь и далее в скобках обозначено общее количество образовательных организаций в субъекте, реализующих образовательные программы среднего профессионального образования, по данным, предоставленным образовательными организациями, реализующими образовательные программы среднего профессионального образования, в рамках проведения мониторинга качества подготовки кадров в 2024 году <https://monitoring.miccedu.ru/?m=spo> (форма № СПО-Мониторинг)

| № | Субъекты РФ | Количество ОО – участников программы в субъекте | Доля ОО – участников программы от общего числа ОО в субъекте, реализующих ОП СПО | Кол-во заемщиков в субъекте по данным реестров от ОО, реализующих ОП СПО |
|-----------------------|---------------------------|---|--|--|
| 3. | Калининградская область | 16 | 59% (27 ОО) | 259 |
| 4. | Ленинградская область | 7 | 20% (35 ОО) | 31 |
| 5. | Мурманская область | 8 | 29% (28 ОО) | 26 |
| 6. | Ненецкий автономный округ | 0 | 0% (3 ОО) | 0 |
| 7. | Новгородская область | 8 | 30% (27 ОО) | 48 |
| 8. | Псковская область | 6 | 26% (23 ОО) | 38 |
| 9. | Республика Карелия | 12 | 63% (19 ОО) | 60 |
| 10. | Республика Коми | 16 | 47% (34 ОО) | 88 |
| 11. | Город Санкт-Петербург | 81 | 76% (107 ОО) | 2464 |
| ИТОГО: | | 177 | 45,04% (393 ОО) | 3109 |
| <i>Центральный ФО</i> | | | | |
| 12. | Белгородская область | 6 | 14% (44 ОО) | 110 |
| 13. | Брянская область | 10 | 22% (46 ОО) | 36 |
| 14. | Владимирская область | 15 | 39% (38 ОО) | 79 |
| 15. | Воронежская область | 26 | 33% (80 ОО) | 291 |
| 16. | Ивановская область | 13 | 32% (41 ОО) | 33 |
| 17. | Калужская область | 5 | 15% (34 ОО) | 36 |
| 18. | Костромская область | 5 | 15% (33 ОО) | 20 |
| 19. | Курская область | 12 | 24% (49 ОО) | 48 |
| 20. | Липецкая область | 11 | 29% (38 ОО) | 48 |
| 21. | Московская область | 81 | 55% (147 ОО) | 1207 |
| 22. | Орловская область | 5 | 16% (31 ОО) | 51 |
| 23. | Рязанская область | 11 | 28% (39 ОО) | 83 |
| 24. | Смоленская область | 13 | 39% (33 ОО) | 33 |
| 25. | Тамбовская область | 9 | 26% (34 ОО) | 53 |
| 26. | Тверская область | 18 | 34% (53 ОО) | 122 |
| 27. | Тульская область | 13 | 29% (45 ОО) | 416 |
| 28. | Ярославская область | 16 | 31% (52 ОО) | 82 |
| 29. | Город Москва | 176 ² | 100% (176 ОО) | 19621 |

² Согласно данным отчетов ПАО Сбербанк и РНКБ Банк (ПАО), количество образовательных организаций г. Москвы, реализующих программы СПО, составляет 176. В соответствии с результатами Мониторинга качества подготовки кадров за 2024 год, в г. Москве программы СПО реализуются в 152 образовательных организациях и их филиалах, участвующих в мониторинге. Исключение составляют образовательные организации, подведомственные федеральным государственным органам, осуществляющим подготовку кадров для нужд обороны и безопасности государства, обеспечения законности и правопорядка, а также организации, не предоставившие сведения в рамках мониторинга. В статистику вошли данные о заемщиках, которые обучаются в образовательных организациях, прошедших

| № | Субъекты РФ | Количество ОО – участников программы в субъекте | Доля ОО – участников программы от общего числа ОО в субъекте, реализующих ОП СПО | Кол-во заемщиков в субъекте по данным реестров от ОО, реализующих ОП СПО |
|-----------------------------|---------------------------------|---|--|--|
| | ИТОГО: | 445 | 43,93% (1013 ОО) | 22369 |
| <i>Приволжский ФО</i> | | | | |
| 30. | Кировская область | 12 | 18% (65 ОО) | 46 |
| 31. | Нижегородская область | 34 | 34% (101 ОО) | 240 |
| 32. | Оренбургская область | 28 | 36% (78 ОО) | 199 |
| 33. | Пензенская область | 11 | 27% (41 ОО) | 70 |
| 34. | Пермский край | 35 | 36% (98 ОО) | 623 |
| 35. | Республика Башкортостан | 48 | 31% (153 ОО) | 354 |
| 36. | Республика Марий Эл | 4 | 13% (30 ОО) | 10 |
| 37. | Республика Мордовия | 5 | 15% (34 ОО) | 15 |
| 38. | Республика Татарстан | 55 | 45% (122 ОО) | 431 |
| 39. | Самарская область | 37 | 40% (93 ОО) | 195 |
| 40. | Саратовская область | 22 | 29% (77 ОО) | 170 |
| 41. | Удмуртская Республика | 17 | 28% (60 ОО) | 327 |
| 42. | Ульяновская область | 15 | 33% (45 ОО) | 79 |
| 43. | Чувашская Республика | 9 | 32% (28 ОО) | 43 |
| | ИТОГО: | 332 | 32,39% (1025 ОО) | 2802 |
| <i>Южный ФО</i> | | | | |
| 44. | Астраханская область | 11 | 31% (35 ОО) | 141 |
| 45. | Волгоградская область | 31 | 42% (73 ОО) | 264 |
| 46. | Краснодарский край | 93 | 57% (164 ОО) | 1615 |
| 47. | Республика Адыгея | 6 | 55% (11 ОО) | 152 |
| 48. | Республика Калмыкия | 2 | 13% (15 ОО) | 46 |
| 49. | Республика Крым | 31 | 60% (52 ОО) | 394 |
| 50. | Ростовская область | 47 | 33% (141 ОО) | 372 |
| 51. | Город Севастополь | 8 | 73% (11 ОО) | 57 |
| | ИТОГО: | 229 | 45,62% (502 ОО) | 3041 |
| <i>Северо-Кавказский ФО</i> | | | | |
| 52. | Кабардино-Балкарская Республика | 8 | 42% (19 ОО) | 682 |

процедуру реорганизации, в том числе путём переименования. В адрес образовательных организаций направлено информационное письмо о необходимости заключения заемщиками дополнительного соглашения к кредитному договору в части уточнения наименования места обучения для последующей корректировки данных статистического отчета.

| № | Субъекты РФ | Количество ОО – участников программы в субъекте | Доля ОО – участников программы от общего числа ОО в субъекте, реализующих ОП СПО | Кол-во заемщиков в субъекте по данным реестров от ОО, реализующих ОП СПО |
|---------------------------|--|---|--|--|
| 53. | Карачаево-Черкесская Республика | 7 | 29% (24 ОО) | 744 |
| 54. | Республика Дагестан | 18 | 20% (89 ОО) | 88 |
| 55. | Республика Ингушетия | 7 | 44% (16 ОО) | 22 |
| 56. | Республика Северная Осетия - Алания | 17 | 63% (27 ОО) | 246 |
| 57. | Ставропольский край | 63 | 58% (108 ОО) | 836 |
| 58. | Чеченская Республика | 6 | 16% (37 ОО) | 12 |
| | ИТОГО: | 126 | 39,38% (320 ОО) | 2630 |
| <i>Уральский ФО</i> | | | | |
| 59. | Курганская область | 9 | 24% (37 ОО) | 47 |
| 60. | Свердловская область | 56 | 35% (158 ОО) | 495 |
| 61. | Тюменская область | 16 | 73% (22 ОО) | 498 |
| 62. | Ханты-Мансийский автономный округ – Югра | 20 | 45% (44 ОО) | 200 |
| 63. | Челябинская область | 40 | 38% (105 ОО) | 421 |
| 64. | Ямало-Ненецкий автономный округ | 3 | 27% (11 ОО) | 9 |
| | ИТОГО: | 144 | 38,20% (377 ОО) | 1670 |
| <i>Сибирский ФО</i> | | | | |
| 65. | Алтайский край | 38 | 48% (80 ОО) | 576 |
| 66. | Иркутская область | 35 | 33% (106 ОО) | 427 |
| 67. | Кемеровская область – Кузбасс | 29 | 33% (88 ОО) | 213 |
| 68. | Красноярский край | 45 | 41% (109 ОО) | 513 |
| 69. | Новосибирская область | 40 | 47% (86 ОО) | 730 |
| 70. | Омская область | 19 | 27% (70 ОО) | 100 |
| 71. | Республика Алтай | 2 | 25% (8 ОО) | 7 |
| 72. | Республика Тыва | 10 | 56% (18 ОО) | 337 |
| 73. | Республика Хакасия | 11 | 50% (22 ОО) | 613 |
| 74. | Томская область | 17 | 40% (42 ОО) | 147 |
| | ИТОГО: | 246 | 39,11% (629 ОО) | 3663 |
| <i>Дальневосточный ФО</i> | | | | |
| 75. | Амурская область | 9 | 41% (22 ОО) | 79 |
| 76. | Еврейская автономная область | 2 | 22% (9 ОО) | 11 |
| 77. | Забайкальский край | 9 | 24% (37 ОО) | 101 |
| 78. | Камчатский край | 4 | 29% (14 ОО) | 12 |

| № | Субъекты РФ | Количество ОО – участников программы в субъекте | Доля ОО – участников программы от общего числа ОО в субъекте, реализующих ОП СПО | Кол-во заемщиков в субъекте по данным реестров от ОО, реализующих ОП СПО |
|--|-------------------------------|---|--|--|
| 79. | Магаданская область | 0 | 0% (10 ОО) | 0 |
| 80. | Приморский край | 25 | 37% (68 ОО) | 246 |
| 81. | Республика Бурятия | 19 | 43% (44 ОО) | 170 |
| 82. | Республика Саха (Якутия) | 19 | 38% (50 ОО) | 196 |
| 83. | Сахалинская область | 4 | 20% (20 ОО) | 55 |
| 84. | Хабаровский край | 20 | 48% (42 ОО) | 131 |
| 85. | Чукотский автономный округ | 0 | 0% (4 ОО) | 0 |
| | ИТОГО: | 111 | 34,69% (320 ОО) | 1001 |
| <i>Новые субъекты Российской Федерации³</i> | | | | |
| 86. | Донецкая Народная Республика | 1 | 1% (76 ОО) | 1 |
| 87. | Луганская Народная Республика | 0 | 0% (60 ОО) | 0 |
| 88. | Запорожская область | 0 | 0% (13 ОО) | 0 |
| 89. | Херсонская область | 0 | 0% (11 ОО) | 0 |
| | ИТОГО: | 1 | 0,63% (160 ОО) | 1 |
| | ВСЕГО: | 1811 | 38,21% (4 739 ОО) | 40 286 |

³ В соответствии с Федеральными конституционными законами от 4 октября 2022 г. № 5-ФКЗ «О принятии в Российскую Федерацию Донецкой Народной Республики и образовании в Российской Федерации нового субъекта – Донецкой Народной Республики», № 6-ФКЗ «О принятии в Российскую Федерацию Луганской Народной Республики и образовании в Российской Федерации нового субъекта – Луганской Народной Республики», № 7-ФКЗ «О принятии в Российскую Федерацию Запорожской области Украины и образовании в Российской Федерации нового субъекта – Запорожской области», № 8-ФКЗ «О принятии в Российскую Федерацию Херсонской области Украины и образовании в Российской Федерации нового субъекта – Херсонской области»

2.3. Структура численности ОО участников программы по формам собственности (типу учреждений)

| Образовательные организации высшего образования, реализующие программы СПО | Тип учреждения | Кол-во | Профессиональные образовательные организации | Тип учреждения | Кол-во |
|--|---------------------------------------|------------|--|---------------------------------------|--------------|
| | Государственное бюджетное учреждение | 312 | | Государственное бюджетное учреждение | 795 |
| | Государственное автономное учреждение | 45 | | Государственное автономное учреждение | 262 |
| | Государственное казенное учреждение | 0 | | Государственное казенное учреждение | 0 |
| | Муниципальное бюджетное учреждение | 2 | | Муниципальное бюджетное учреждение | 0 |
| | Муниципальное автономное учреждение | 0 | | Муниципальное автономное учреждение | 0 |
| | Муниципальное казенное учреждение | 0 | | Муниципальное казенное учреждение | 0 |
| | Частное учреждение | 31 | | Частное учреждение | 175 |
| | Автономное некоммерческое учреждение | 39 | | Автономное некоммерческое учреждение | 150 |
| | Итого: | 429 | | Итого: | 1 382 |

2.4. Структура численности ОО – участников программы, подведомственных ФОИВ

| № | Наименование ФОИВ | Кол-во ОО | Кол-во заемщиков | Принадлежность | |
|-----|--|--------------|---------------------|----------------|----------------|
| | | | | к ФО | к субъектам РФ |
| 1. | Министерство науки и высшего образования Российской Федерации | 180 | 4853 | 8 | 72 |
| 2. | Министерство сельского хозяйства Российской Федерации | 34 | 410 | 8 | 32 |
| 3. | Министерство культуры Российской Федерации | 14 | 248 | 6 | 7 |
| 4. | Министерство спорта Российской Федерации | 16 | 100 | 7 | 13 |
| 5. | Федеральное агентство железнодорожного транспорта | 10 | 429 | 6 | 10 |
| 6. | Министерство просвещения Российской Федерации | 20 | 98 | 6 | 18 |
| 7. | Министерство здравоохранения Российской Федерации | 36 | 539 | 8 | 31 |
| 8. | Федеральное агентство по рыболовству | 6 | 118 | 3 | 6 |
| 9. | Федеральное агентство морского и речного транспорта | 4 | 198 | 4 | 4 |
| 10. | Федеральное агентство воздушного транспорта | 5 | 104 | 3 | 5 |
| 11. | Федеральное медико-биологическое агентство | 3 | 66 | 3 | 3 |
| 12. | Министерство цифрового развития, связи и массовых коммуникаций Российской Федерации | 4 | 102 | 4 | 4 |
| 13. | Министерство юстиции Российской Федерации | 2 | 167 | 2 | 2 |
| 14. | Министерство иностранных дел Российской Федерации | 2 | 121 | 1 | 1 |
| 15. | Министерство транспорта Российской Федерации | 1 | 196 | 1 | 1 |
| 16. | Министерство Российской Федерации по делам гражданской обороны, чрезвычайным ситуациям и ликвидации последствий стихийных бедствий | 1 | 31 | 1 | 1 |

| | | | | | |
|---------------|---|------------|--------------|----------|----------|
| 17. | Управление делами Президента Российской Федерации | 1 | 13 | 1 | 1 |
| 18. | Министерство обороны Российской Федерации | 1 | 4 | 1 | 1 |
| ИТОГО: | | 340 | 7 797 | – | – |

2.5. Структура участников программы по направлениям подготовки

| № | Код, наименование укрупненной группы профессий и специальностей (УГПС) | Всего заемщиков по УГПС | Код и наименование профессии | Кол-во заемщиков | ОП входит в реестр ПОП-П (да/нет) ⁴ | Код и наименование специальности | Кол-во заемщиков | ОП входит в реестр ПОП-П (да/нет) |
|---|--|-------------------------|---|------------------|--|--|------------------|-----------------------------------|
| 1 | 05.00.00 Науки о земле | 6 | – | – | – | 05.02.01 Картография | 6 | Нет |
| 2 | 07.00.00 Архитектура | 197 | – | – | – | 07.02.01 Архитектура | 197 | Да |
| 3 | 08.00.00 Техника и технологии строительства | 622 | 08.01.05 Мастер столярно-плотничных и паркетных работ | 2 | Нет | 08.02.01 Строительство и эксплуатация зданий и сооружений | 368 | Да |
| | | | 08.01.07 Мастер общестроительных работ | 6 | Нет | 08.02.02 Строительство и эксплуатация инженерных сооружений | 3 | Да |
| | | | 08.01.18 Электромонтажник электрических сетей и электрооборудования | 7 | Нет | 08.02.04 Водоснабжение и водоотведение | 5 | Да |
| | | | 08.01.23 Бригадир-путеец | 1 | Нет | 08.02.05 Строительство и эксплуатация автомобильных дорог и аэродромов | 40 | Нет |
| | | | 08.01.24 Мастер столярно-плотничных, паркетных и стекольных работ | 1 | Да | 08.02.07 Монтаж и эксплуатация внутренних сантехнических устройств, кондиционирования воздуха и вентиляции | 3 | Нет |
| | | | 08.01.25 Мастер отделочных строительных и декоративных работ | 4 | Нет | 08.02.08 Монтаж и эксплуатация оборудования и систем газоснабжения | 20 | Да |
| | | | 08.01.26 Мастер по ремонту и обслуживанию инженерных | 3 | Нет | 08.02.09 Монтаж, наладка и эксплуатация | 105 | Да |

⁴ Реестр примерных образовательных программ СПО, реализуемых в рамках ФП "Профессионалитет" <https://reestrspo.firpo.ru/listview/FGOSRegister>

| № | Код, наименование укрупненной группы профессий и специальностей (УГПС) | Всего заемщиков по УГПС | Код и наименование профессии | Кол-во заемщиков | ОП входит в реестр ПОП-П (да/нет) ⁴ | Код и наименование специальности | Кол-во заемщиков | ОП входит в реестр ПОП-П (да/нет) |
|---|--|-------------------------|---|------------------|--|--|------------------|-----------------------------------|
| | | | систем жилищно-коммунального хозяйства | | | электрооборудования промышленных и гражданских зданий | | |
| | | | 08.01.27 Мастер общестроительных работ | 3 | Да | 08.02.10 Строительство железных дорог, путь и путевое хозяйство | 14 | Да |
| | | | 08.01.28 Мастер отделочных строительных и декоративных работ | 8 | Да | 08.02.11 Управление, эксплуатация и обслуживание многоквартирного дома | 2 | Нет |
| | | | 08.01.29 Мастер по ремонту и обслуживанию инженерных систем жилищно-коммунального хозяйства | 7 | Да | 08.02.12 Строительство и эксплуатация автомобильных дорог, аэродромов и городских путей сообщения | 2 | Да |
| | | | 08.01.30 Электромонтажник слаботочных систем | 1 | Да | 08.02.13 Монтаж и эксплуатация внутренних сантехнических устройств, кондиционирования воздуха и вентиляции | 5 | Да |
| | | | — | — | — | 08.02.14 Эксплуатация и обслуживание многоквартирного дома | 5 | Да |
| | | | — | — | — | 08.02.15 Информационное моделирование в строительстве | 7 | Да |
| 4 | 09.00.00 Информатика и вычислительная техника | 6127 | 09.01.01 Наладчик аппаратного и программного обеспечения | 3 | Нет | 09.02.01 Компьютерные системы и комплексы | 117 | Да |
| | | | 09.01.02 Наладчик компьютерных сетей | 2 | Нет | 09.02.02 Компьютерные сети | 4 | Нет |
| | | | 09.01.03 Оператор информационных систем и ресурсов | 255 | Да | 09.02.03 Программирование в компьютерных системах | 23 | Нет |
| | | | 09.01.04 Наладчик аппаратных и программных | 21 | Да | 09.02.04 Информационные системы (по отраслям) | 10 | Нет |

| № | Код, наименование укрупненной группы профессий и специальностей (УГПС) | Всего заемщиков по УГПС | Код и наименование профессии | Кол-во заемщиков | ОП входит в реестр ПОП-П (да/нет) ⁴ | Код и наименование специальности | Кол-во заемщиков | ОП входит в реестр ПОП-П (да/нет) |
|---|--|-------------------------|---|------------------|--|--|------------------|-----------------------------------|
| | | | средств инфокоммуникационных систем | | | | | |
| | | | 09.01.05 Оператор технической поддержки | 11 | Да | 09.02.05 Прикладная информатика (по отраслям) | 15 | Нет |
| | | | – | – | – | 09.02.06 Сетевое и системное администрирование | 246 | Да |
| | | | – | – | – | 09.02.07 Информационные системы и программирование | 5352 | Да |
| | | | – | – | – | 09.02.08 Интеллектуальные интегрированные системы | 13 | Да |
| | | | – | – | – | 09.02.09 Веб-разработка | 40 | Да |
| | | | – | – | – | 09.02.10 Разработка компьютерных игр, дополненной и виртуальной реальности | 12 | Нет |
| | | | – | – | – | 09.02.13 Интеграция решений с применением технологий искусственного интеллекта | 3 | Нет |
| 5 | 10.00.00 Информационная безопасность | 353 | – | – | – | 10.02.01 Организация и технология защиты информации | 7 | Нет |
| | | | – | – | – | 10.02.02 Информационная безопасность телекоммуникационных систем | 1 | Нет |
| | | | – | – | – | 10.02.03 Информационная безопасность автоматизированных систем | 3 | Нет |
| | | | – | – | – | 10.02.04 Обеспечение информационной безопасности телекоммуникационных систем | 49 | Да |

| № | Код, наименование укрупненной группы профессий и специальностей (УГПС) | Всего заемщиков по УГПС | Код и наименование профессии | Кол-во заемщиков | ОП входит в реестр ПОП-П (да/нет) ⁴ | Код и наименование специальности | Кол-во заемщиков | ОП входит в реестр ПОП-П (да/нет) |
|---|--|-------------------------|---|------------------|--|--|------------------|-----------------------------------|
| | | | – | – | – | 10.02.05 Обеспечение информационной безопасности автоматизированных систем | 293 | Да |
| 6 | 11.00.00 Электроника, радиотехника и системы связи | 83 | 11.01.01 Монтажник радиоэлектронной аппаратуры и приборов | 1 | Да | 11.02.01 Радиоаппаратостроение | 1 | Нет |
| | | | 11.01.08 Оператор почтовой связи | 2 | Да | 11.02.02 Техническое обслуживание и ремонт радиоэлектронной техники (по отраслям) | 3 | Нет |
| | | | – | – | – | 11.02.06 Техническая эксплуатация транспортного радиоэлектронного оборудования (по видам транспорта) | 12 | Нет |
| | | | – | – | – | 11.02.07 Радиотехнические информационные системы | 1 | Нет |
| | | | – | – | – | 11.02.10 Радиосвязь, радиовещание и телевидение | 4 | Нет |
| | | | – | – | – | 11.02.11 Сети связи и системы коммутации | 1 | Нет |
| | | | – | – | – | 11.02.12 Почтовая связь | 1 | Да |
| | | | – | – | – | 11.02.13 Твердотельная электроника | 4 | Да |
| | | | – | – | – | 11.02.15 Инфокоммуникационные сети и системы связи | 17 | Да |
| | | | – | – | – | 11.02.16 Монтаж, техническое обслуживание и ремонт электронных приборов и устройств | 12 | Да |

| № | Код, наименование укрупненной группы профессий и специальностей (УГПС) | Всего заемщиков по УГПС | Код и наименование профессии | Кол-во заемщиков | ОП входит в реестр ПОП-П (да/нет) ⁴ | Код и наименование специальности | Кол-во заемщиков | ОП входит в реестр ПОП-П (да/нет) |
|---|--|-------------------------|--|------------------|--|--|------------------|-----------------------------------|
| | | | – | – | – | 11.02.17 Разработка электронных устройств и систем | 18 | Да |
| | | | – | – | – | 11.02.18 Системы радиосвязи, мобильной связи и телерадиовещания | 6 | Да |
| 7 | 12.00.00 Фотоника, приборостроение, оптические и биотехнические системы и технологии | 35 | – | – | – | 12.02.01 Авиационные приборы и комплексы | 9 | Нет |
| | | | – | – | – | 12.02.03 Радиоэлектронные приборные устройства | 1 | Нет |
| | | | – | – | – | 12.02.08 Протезно-ортопедическая и реабилитационная техника | 20 | Нет |
| | | | – | – | – | 12.02.09 Производство и эксплуатация оптических и оптико-электронных приборов и систем | 1 | Нет |
| | | | – | – | – | 12.02.10 Монтаж, техническое обслуживание и ремонт биотехнических и медицинских аппаратов и систем | 4 | Нет |
| 8 | 13.00.00 Электро- и теплоэнергетика | 117 | 13.01.10 Электромонтер по ремонту и обслуживанию электрооборудования (по отраслям) | 9 | Да | 13.02.01 Тепловые электрические станции | 2 | Да |
| | | | – | – | – | 13.02.02 Теплоснабжение и теплотехническое оборудование | 6 | Да |
| | | | – | – | – | 13.02.03 Электрические станции, сети и системы | 21 | Да |
| | | | – | – | – | 13.02.06 Релейная защита и автоматизация электроэнергетических систем | 4 | Да |

| № | Код, наименование укрупненной группы профессий и специальностей (УГПС) | Всего заемщиков по УГПС | Код и наименование профессии | Кол-во заемщиков | ОП входит в реестр ПОП-П (да/нет) ⁴ | Код и наименование специальности | Кол-во заемщиков | ОП входит в реестр ПОП-П (да/нет) |
|----|--|-------------------------|---|------------------|--|---|------------------|-----------------------------------|
| | | | – | – | – | 13.02.07 Электроснабжение (по отраслям) | 41 | Да |
| | | | – | – | – | 13.02.09 Монтаж и эксплуатация линий электропередачи | 1 | Да |
| | | | – | – | – | 13.02.10 Электрические машины и аппараты | 1 | Нет |
| | | | – | – | – | 13.02.11 Техническая эксплуатация и обслуживание электрического и электромеханического оборудования (по отраслям) | 18 | Да |
| | | | – | – | – | 13.02.12 Электрические станции, сети, их релейная защита и автоматизация | 2 | Да |
| | | | – | – | – | 13.02.13 Эксплуатация и обслуживание электрического и электромеханического оборудования (по отраслям) | 12 | Да |
| 9 | 14.00.00 Ядерная энергетика и технологии | 1 | – | – | – | 14.02.01 Атомные электрические станции и установки | 1 | Да |
| 10 | 15.00.00 Машиностроение | 602 | 15.01.05 Сварщик (ручной и частично механизированной сварки (наплавки)) | 67 | Да | 15.02.01 Монтаж и техническая эксплуатация промышленного оборудования (по отраслям) | 3 | Нет |
| | | | 15.01.18 Машинист холодильных установок | 1 | Да | 15.02.02 Техническая эксплуатация оборудования для производства электронной техники | 1 | Нет |
| | | | 15.01.20 Слесарь по контрольно-измерительным приборам и автоматике | 2 | Да | 15.02.03 Монтаж, техническое обслуживание и ремонт гидравлического и | 1 | Да |

| № | Код, наименование укрупненной группы профессий и специальностей (УГПС) | Всего заемщиков по УГПС | Код и наименование профессии | Кол-во заемщиков | ОП входит в реестр ПОП-П (да/нет) ⁴ | Код и наименование специальности | Кол-во заемщиков | ОП входит в реестр ПОП-П (да/нет) |
|---|--|-------------------------|--|------------------|--|---|------------------|-----------------------------------|
| | | | | | | пневматического оборудования (по отраслям) | | |
| | | | 15.01.22 Чертежник-конструктор | 235 | Нет | 15.02.05 Техническая эксплуатация оборудования в торговле и общественном питании | 2 | Да |
| | | | 15.01.23 Наладчик станков и оборудования в механообработке | 1 | Да | 15.02.06 Монтаж и техническая эксплуатация холодильно-компрессорных машин и установок (по отраслям) | 14 | Да |
| | | | 15.01.31 Мастер контрольно-измерительных приборов и автоматики | 3 | Да | 15.02.07 Автоматизация технологических процессов и производств (по отраслям) | 3 | Нет |
| | | | 15.01.32 Оператор станков с программным управлением | 7 | Да | 15.02.08 Технология машиностроения | 10 | Нет |
| | | | 15.01.33 Токарь на станках с числовым программным управлением | 2 | Да | 15.02.09 Аддитивные технологии | 26 | Да |
| | | | 15.01.34 Фрезеровщик на станках с числовым программным управлением | 1 | Да | 15.02.10 Мехатроника и мобильная робототехника (по отраслям) | 113 | Да |
| | | | 15.01.35 Мастер слесарных работ | 2 | Да | 15.02.11 Техническая эксплуатация и обслуживание роботизированного производства | 2 | Нет |
| | | | 15.01.36 Дефектоскопист | 8 | Да | 15.02.12 Монтаж, техническое обслуживание и ремонт промышленного оборудования (по отраслям) | 13 | Да |
| | | | 15.01.37 Слесарь-наладчик контрольно-измерительных приборов и автоматики | 2 | Да | 15.02.13 Техническое обслуживание и ремонт систем вентиляции и кондиционирования | 2 | Нет |

| № | Код, наименование укрупненной группы профессий и специальностей (УГПС) | Всего заемщиков по УГПС | Код и наименование профессии | Кол-во заемщиков | ОП входит в реестр ПОП-П (да/нет) ⁴ | Код и наименование специальности | Кол-во заемщиков | ОП входит в реестр ПОП-П (да/нет) |
|----|--|-------------------------|--|------------------|--|---|------------------|-----------------------------------|
| | | | 15.01.38 Оператор-наладчик металлообрабатывающих станков | 4 | Да | 15.02.14 Оснащение средствами автоматизации технологических процессов и производств (по отраслям) | 23 | Да |
| | | | – | – | – | 15.02.16 Технология машиностроения | 54 | Да |
| 11 | 18.00.00 Химические технологии | 97 | 18.01.05 Аппаратчик-оператор производства неорганических веществ | 1 | Да | 18.02.03 Химическая технология неорганических веществ | 1 | Да |
| | | | 18.01.26 Аппаратчик-оператор нефтехимического производства | 1 | Нет | 18.02.06 Химическая технология органических веществ | 1 | Да |
| | | | 18.01.28 Оператор нефтепереработки | 2 | Да | 18.02.09 Переработка нефти и газа | 57 | Да |
| | | | 18.01.33 Лаборант по контролю качества сырья, реактивов, промежуточных продуктов, готовой продукции, отходов производства (по отраслям) | 14 | Да | 18.02.11 Технология пиротехнических составов и изделий | 1 | Нет |
| | | | – | – | – | 18.02.12 Технология аналитического контроля химических соединений | 19 | Да |
| 12 | 19.00.00 Промышленная экология и биотехнологии | 70 | 19.01.04 Пекарь | 2 | Нет | 19.02.01 Биохимическое производство | 1 | Да |
| | | | 19.01.09 Мастер по эксплуатации, механизации, автоматизации и роботизации технологического оборудования и процессов пищевой промышленности | 1 | Да | 19.02.03 Технология хлеба, кондитерских и макаронных изделий | 4 | Нет |
| | | | 19.01.17 Повар, кондитер | 3 | Нет | 19.02.07 Технология молока и молочных продуктов | 1 | Нет |

| № | Код, наименование укрупненной группы профессий и специальностей (УГПС) | Всего заемщиков по УГПС | Код и наименование профессии | Кол-во заемщиков | ОП входит в реестр ПОП-П (да/нет) ⁴ | Код и наименование специальности | Кол-во заемщиков | ОП входит в реестр ПОП-П (да/нет) |
|----|--|-------------------------|--|------------------|--|---|------------------|-----------------------------------|
| | | | 19.01.18 Аппаратчик-оператор производства продуктов питания из растительного сырья | 6 | Да | 19.02.08 Технология мяса и мясных продуктов | 1 | Нет |
| | | | — | — | — | 19.02.10 Технология продукции общественного питания | 9 | Нет |
| | | | — | — | — | 19.02.11 Технология продуктов питания из растительного сырья | 28 | Да |
| | | | — | — | — | 19.02.12 Технология продуктов питания животного происхождения | 8 | Да |
| | | | — | — | — | 19.02.13 Технология продуктов общественного питания массового изготовления и специализированных пищевых продуктов | 6 | Да |
| 13 | 20.00.00 Техносферная безопасность и природообустройство | 480 | 20.01.01 Пожарный | 5 | Да | 20.02.01 Рациональное использование природоохозяйственных комплексов | 20 | Да |
| | | | — | — | — | 20.02.02 Защита в чрезвычайных ситуациях | 241 | Да |
| | | | — | — | — | 20.02.03 Природоохранное обустройство территорий | 1 | Да |
| | | | — | — | — | 20.02.04 Пожарная безопасность | 208 | Да |
| | | | — | — | — | 20.02.05 Организация оперативного (экстренного) реагирования в чрезвычайных ситуациях | 5 | Нет |

| № | Код, наименование укрупненной группы профессий и специальностей (УГПС) | Всего заемщиков по УГПС | Код и наименование профессии | Кол-во заемщиков | ОП входит в реестр ПОП-П (да/нет) ⁴ | Код и наименование специальности | Кол-во заемщиков | ОП входит в реестр ПОП-П (да/нет) |
|----|---|-------------------------|---|------------------|--|--|------------------|-----------------------------------|
| 14 | 21.00.00 Прикладная геология, горное дело, нефтегазовое дело и геодезия | 571 | 21.01.02 Оператор по ремонту скважин | 2 | Да | 21.02.01 Разработка и эксплуатация нефтяных и газовых месторождений | 82 | Да |
| | | | 21.01.03 Бурильщик эксплуатационных и разведочных скважин | 2 | Да | 21.02.02 Бурение нефтяных и газовых скважин | 43 | Да |
| | | | 21.01.08 Машинист на открытых горных работах | 2 | Да | 21.02.03 Сооружение и эксплуатация газонефтепроводов и газонефтехранилищ | 28 | Да |
| | | | — | — | — | 21.02.04 Землеустройство | 16 | Нет |
| | | | — | — | — | 21.02.05 Земельно-имущественные отношения | 72 | Нет |
| | | | — | — | — | 21.02.06 Информационные системы обеспечения градостроительной деятельности | 5 | Нет |
| | | | — | — | — | 21.02.08 Прикладная геодезия | 18 | Нет |
| | | | — | — | — | 21.02.10 Геология и разведка нефтяных и газовых месторождений | 1 | Нет |
| | | | — | — | — | 21.02.11 Геофизические методы поисков и разведки месторождений полезных ископаемых | 5 | Нет |
| | | | — | — | — | 21.02.12 Технология и техника разведки месторождений полезных ископаемых | 3 | Нет |
| | | | — | — | — | 21.02.13 Геологическая съемка, поиски и разведка месторождений полезных ископаемых | 5 | Нет |
| | | | — | — | — | 21.02.14 Маркшейдерское дело | 25 | Да |

| № | Код, наименование укрупненной группы профессий и специальностей (УГПС) | Всего заемщиков по УГПС | Код и наименование профессии | Кол-во заемщиков | ОП входит в реестр ПОП-П (да/нет) ⁴ | Код и наименование специальности | Кол-во заемщиков | ОП входит в реестр ПОП-П (да/нет) |
|----|--|-------------------------|---|------------------|--|--|------------------|-----------------------------------|
| | | | – | – | – | 21.02.15 Открытые горные работы | 26 | Да |
| | | | – | – | – | 21.02.17 Подземная разработка месторождений полезных ископаемых | 6 | Да |
| | | | – | – | – | 21.02.18 Обогащение полезных ископаемых | 8 | Да |
| | | | – | – | – | 21.02.19 Землеустройство | 188 | Да |
| | | | – | – | – | 21.02.20 Прикладная геодезия | 34 | Да |
| 15 | 22.00.00 Технологии материалов | 28 | – | – | – | 22.02.01 Metallургия черных металлов | 1 | Да |
| | | | – | – | – | 22.02.02 Metallургия цветных металлов | 5 | Да |
| | | | – | – | – | 22.02.05 Обработка металлов давлением | 2 | Да |
| | | | – | – | – | 22.02.06 Сварочное производство | 19 | Да |
| | | | – | – | – | 22.02.08 Metallургическое производство (по видам производства) | 1 | Да |
| 16 | 23.00.00 Техника и технологии наземного транспорта | 811 | 23.01.03 Автомеханик | 2 | Нет | 23.02.01 Организация перевозок и управление на транспорте (по видам) | 274 | Да |
| | | | 23.01.06 Машинист дорожных и строительных машин | 5 | Да | 23.02.02 Автомобиле - и тракторостроение | 2 | Нет |
| | | | 23.01.08 Слесарь по ремонту строительных машин | 5 | Да | 23.02.03 Техническое обслуживание и ремонт автомобильного транспорта | 11 | Нет |
| | | | 23.01.09 Машинист локомотива | 34 | Да | 23.02.04 Техническая эксплуатация подъемно-транспортных, строительных, | 24 | Да |

| № | Код, наименование укрупненной группы профессий и специальностей (УГПС) | Всего заемщиков по УГПС | Код и наименование профессии | Кол-во заемщиков | ОП входит в реестр ПОП-П (да/нет) ⁴ | Код и наименование специальности | Кол-во заемщиков | ОП входит в реестр ПОП-П (да/нет) |
|----|---|-------------------------|---|------------------|--|--|------------------|-----------------------------------|
| | | | | | | дорожных машин и оборудования (по отраслям) | | |
| | | | 23.01.12 Слесарь-электрик метрополитена | 1 | Нет | 23.02.05 Эксплуатация транспортного электрооборудования и автоматики (по видам транспорта, за исключением водного) | 16 | Да |
| | | | 23.01.17 Мастер по ремонту и обслуживанию автомобилей | 69 | Да | 23.02.06 Техническая эксплуатация подвижного состава железных дорог | 152 | Да |
| | | | — | — | — | 23.02.07 Техническое обслуживание и ремонт двигателей, систем и агрегатов автомобилей | 214 | Да |
| | | | — | — | — | 23.02.08 Строительство железных дорог, путь и путевое хозяйство | 2 | Да |
| 17 | 24.00.00 Авиационная и ракетно-космическая техника | 15 | 24.01.01 Слесарь-сборщик авиационной техники | 1 | Да | 24.02.01 Производство летательных аппаратов | 6 | Да |
| | | | — | — | — | 24.02.02 Производство авиационных двигателей | 4 | Да |
| | | | — | — | — | 24.02.04 Радиотехнические комплексы и системы управления космических летательных аппаратов | 4 | Нет |
| 18 | 25.00.00 Аэронавигация и эксплуатация авиационной и ракетно-космической техники | 155 | — | — | — | 25.02.01 Техническая эксплуатация летательных аппаратов и двигателей | 11 | Нет |
| | | | — | — | — | 25.02.03 Техническая эксплуатация электрифицированных и пилотажно-навигационных комплексов | 4 | Да |

| № | Код, наименование укрупненной группы профессий и специальностей (УГПС) | Всего заемщиков по УГПС | Код и наименование профессии | Кол-во заемщиков | ОП входит в реестр ПОП-П (да/нет) ⁴ | Код и наименование специальности | Кол-во заемщиков | ОП входит в реестр ПОП-П (да/нет) |
|----|--|-------------------------|------------------------------------|------------------|--|---|------------------|-----------------------------------|
| | | | – | – | – | 25.02.04 Летная эксплуатация летательных аппаратов | 49 | Нет |
| | | | – | – | – | 25.02.05 Управление движением воздушного транспорта | 9 | Нет |
| | | | – | – | – | 25.02.06 Производство и обслуживание авиационной техники | 6 | Да |
| | | | – | – | – | 25.02.08 Эксплуатация беспилотных авиационных систем | 76 | Да |
| 19 | 26.00.00 Техника и технологии кораблестроения и водного транспорта | 233 | 26.01.03 Слесарь-монтажник судовой | 2 | Да | 26.02.01 Эксплуатация внутренних водных путей | 2 | Да |
| | | | – | – | – | 26.02.02 Судостроение | 7 | Да |
| | | | – | – | – | 26.02.03 Судовождение | 123 | Да |
| | | | – | – | – | 26.02.04 Монтаж и техническое обслуживание судовых машин и механизмов | 4 | Нет |
| | | | – | – | – | 26.02.05 Эксплуатация судовых энергетических установок | 70 | Да |
| | | | – | – | – | 26.02.06 Эксплуатация судового электрооборудования и средств автоматики | 25 | Да |
| 20 | 27.00.00 Управление в технических системах | 52 | – | – | – | 27.02.01 Метрология | 2 | Нет |
| | | | – | – | – | 27.02.03 Автоматика и телемеханика на транспорте (железнодорожном транспорте) | 24 | Да |
| | | | – | – | – | 27.02.04 Автоматические системы управления | 3 | Да |
| | | | – | – | – | 27.02.06 Контроль работы измерительных приборов | 2 | Да |

| № | Код, наименование укрупненной группы профессий и специальностей (УГПС) | Всего заемщиков по УГПС | Код и наименование профессии | Кол-во заемщиков | ОП входит в реестр ПОП-П (да/нет) ⁴ | Код и наименование специальности | Кол-во заемщиков | ОП входит в реестр ПОП-П (да/нет) |
|----|--|-------------------------|--|------------------|--|--|------------------|-----------------------------------|
| | | | – | – | – | 27.02.07 Управление качеством продукции, процессов и услуг (по отраслям) | 21 | Да |
| 21 | 29.00.00 Технологии легкой промышленности | 53 | 29.01.04 Художник по костюму | 2 | Да | 29.02.01 Конструирование, моделирование и технология изделий из кожи | 2 | Нет |
| | | | 29.01.07 Портной | 1 | Да | 29.02.04 Конструирование, моделирование и технология швейных изделий | 7 | Нет |
| | | | 29.01.08 Оператор швейного оборудования | 1 | Да | 29.02.10 Конструирование, моделирование и технология изготовления изделий легкой промышленности (по видам) | 36 | Да |
| | | | 29.01.24 Оператор электронного набора и верстки | 1 | Нет | – | – | – |
| | | | 29.01.29 Мастер столярного и мебельного производства | 2 | Нет | – | – | – |
| | | | 29.01.33 Мастер по изготовлению швейных изделий | 1 | Да | – | – | – |
| 22 | 31.00.00 Клиническая медицина | 2543 | – | – | – | 31.02.01 Лечебное дело | 1260 | Нет |
| | | | – | – | – | 31.02.02 Акушерское дело | 111 | Нет |
| | | | – | – | – | 31.02.03 Лабораторная диагностика | 103 | Нет |
| | | | – | – | – | 31.02.04 Медицинская оптика | 39 | Нет |
| | | | – | – | – | 31.02.05 Стоматология ортопедическая | 559 | Нет |
| | | | – | – | – | 31.02.06 Стоматология профилактическая | 467 | Нет |
| | | | – | – | – | 31.02.07 Стоматологическое дело | 4 | Нет |

| № | Код, наименование укрупненной группы профессий и специальностей (УГПС) | Всего заемщиков по УГПС | Код и наименование профессии | Кол-во заемщиков | ОП входит в реестр ПОП-П (да/нет) ⁴ | Код и наименование специальности | Кол-во заемщиков | ОП входит в реестр ПОП-П (да/нет) |
|----|--|-------------------------|---|------------------|--|---|------------------|-----------------------------------|
| 23 | 32.00.00 Науки о здоровье и профилактическая медицина | 22 | — | — | — | 32.02.01 Медико-профилактическое дело | 22 | Да |
| 24 | 33.00.00 Фармация | 1124 | — | — | — | 33.02.01 Фармация | 1124 | Да |
| 25 | 34.00.00 Сестринское дело | 3148 | 34.01.01 Младшая медицинская сестра по уходу за больными | 9 | Нет | 34.02.01 Сестринское дело | 3137 | Да |
| | | | — | — | — | 34.02.02 Медицинский массаж (для обучения лиц с ограниченными возможностями здоровья по зрению) | 2 | Нет |
| 26 | 35.00.00 Сельское, лесное и рыбное хозяйство | 293 | 35.01.19 Мастер садово-паркового и ландшафтного строительства | 10 | Да | 35.02.01 Лесное и лесопарковое хозяйство | 4 | Да |
| | | | 35.01.26 Мастер растениеводства | 1 | Да | 35.02.03 Технология деревообработки | 2 | Нет |
| | | | 35.01.27 Мастер сельскохозяйственного производства | 4 | Да | 35.02.05 Агрономия | 27 | Да |
| | | | 35.01.28 Мастер столярного и мебельного производства | 1 | Да | 35.02.06 Технология производства и переработки сельскохозяйственной продукции | 2 | Нет |
| | | | — | — | — | 35.02.07 Механизация сельского хозяйства | 2 | Нет |
| | | | — | — | — | 35.02.08 Электротехнические системы в агропромышленном комплексе (АПК) | 9 | Да |
| | | | — | — | — | 35.02.09 Водные биоресурсы и аквакультура | 4 | Да |
| | | | — | — | — | 35.02.10 Обработка водных биоресурсов | 1 | Да |
| | | | — | — | — | 35.02.11 Промышленное рыболовство | 1 | Да |

| № | Код, наименование укрупненной группы профессий и специальностей (УГПС) | Всего заемщиков по УГПС | Код и наименование профессии | Кол-во заемщиков | ОП входит в реестр ПОП-П (да/нет) ⁴ | Код и наименование специальности | Кол-во заемщиков | ОП входит в реестр ПОП-П (да/нет) |
|----|--|-------------------------|--|------------------|--|--|------------------|-----------------------------------|
| | | | – | – | – | 35.02.12 Садово-парковое и ландшафтное строительство | 48 | Да |
| | | | – | – | – | 35.02.13 Пчеловодство | 1 | Нет |
| | | | – | – | – | 35.02.15 Кинология | 157 | Нет |
| | | | – | – | – | 35.02.16 Эксплуатация и ремонт сельскохозяйственной техники и оборудования | 17 | Да |
| | | | – | – | – | 35.02.18 технология переработки древесины | 2 | Нет |
| 27 | 36.00.00 Ветеринария и зоотехния | 282 | 36.01.01 Младший ветеринарный фельдшер | 2 | Нет | 36.02.01 Ветеринария | 264 | Да |
| | | | – | – | – | 36.02.02 Зоотехния | 1 | Да |
| | | | – | – | – | 36.02.03 Зоотехния | 3 | Да |
| | | | – | – | – | 36.02.05 Кинология | 12 | Нет |
| 28 | 38.00.00 Экономика и управление | 5867 | 38.01.01 Оператор диспетчерской (производственно-диспетчерской) службы | 564 | Да | 38.02.01 Экономика и бухгалтерский учет (по отраслям) | 1149 | Да |
| | | | 38.01.02 Продавец, контролер-кассир | 53 | Да | 38.02.02 Страховое дело (по отраслям) | 48 | Да |
| | | | – | – | – | 38.02.03 Операционная деятельность в логистике | 517 | Да |
| | | | – | – | – | 38.02.04 Коммерция (по отраслям) | 1126 | Да |
| | | | – | – | – | 38.02.05 Товароведение и экспертиза качества потребительских товаров | 57 | Да |
| | | | – | – | – | 38.02.06 Финансы | 347 | Да |
| | | | – | – | – | 38.02.07 Банковское дело | 876 | Да |
| | | | – | – | – | 38.02.08 Торговое дело | 1130 | Да |
| 29 | 39.00.00 Социология и социальная работа | 75 | 39.01.01 Социальный работник | 4 | Нет | 39.02.01 Социальная работа | 71 | Да |

| № | Код, наименование укрупненной группы профессий и специальностей (УГПС) | Всего заемщиков по УГПС | Код и наименование профессии | Кол-во заемщиков | ОП входит в реестр ПОП-П (да/нет) ⁴ | Код и наименование специальности | Кол-во заемщиков | ОП входит в реестр ПОП-П (да/нет) |
|----|---|-------------------------|--|------------------|--|--|------------------|-----------------------------------|
| 30 | 40.00.00 Юриспруденция | 6064 | – | – | – | 40.02.01 Право и организация социального обеспечения | 1573 | Да |
| | | | – | – | – | 40.02.02 Правоохранительная деятельность | 1531 | Да |
| | | | – | – | – | 40.02.03 Право и судебное администрирование | 344 | Нет |
| | | | – | – | – | 40.02.04 Юриспруденция | 2616 | Да |
| 31 | 42.00.00 Средства массовой информации и информационно-библиотечное дело | 921 | 42.01.01 Агент рекламный | 4 | Нет | 42.02.01 Реклама | 875 | Нет |
| | | | – | – | – | 42.02.02 Издательское дело | 42 | Нет |
| 32 | 43.00.00 Сервис и туризм | 2100 | 43.01.01 Официант, бармен | 6 | Да | 43.02.01 Организация обслуживания в общественном питании | 4 | Нет |
| | | | 43.01.02 Парикмахер | 4 | Нет | 43.02.03 Стилистика и искусство визажа | 7 | Нет |
| | | | 43.01.04 Повар судовой | 1 | Да | 43.02.04 Прикладная эстетика | 5 | Нет |
| | | | 43.01.06 Проводник на железнодорожном транспорте | 10 | Да | 43.02.05 Флористика | 2 | Нет |
| | | | 43.01.09 Повар, кондитер | 100 | Да | 43.02.06 Сервис на транспорте (по видам транспорта) | 52 | Да |
| | | | 43.01.11 Мастер флористического сервиса | 1 | Да | 43.02.10 Туризм | 126 | Нет |
| | | | – | – | – | 43.02.11 Гостиничный сервис | 1 | Нет |
| | | | – | – | – | 43.02.12 Технология эстетических услуг | 16 | Нет |
| | | | – | – | – | 43.02.13 Технология парикмахерского искусства | 4 | Нет |
| | | | – | – | – | 43.02.14 Гостиничное дело | 75 | Нет |
| | | | – | – | – | 43.02.15 Поварское и кондитерское дело | 366 | Да |

| № | Код, наименование укрупненной группы профессий и специальностей (УГПС) | Всего заемщиков по УГПС | Код и наименование профессии | Кол-во заемщиков | ОП входит в реестр ПОП-П (да/нет) ⁴ | Код и наименование специальности | Кол-во заемщиков | ОП входит в реестр ПОП-П (да/нет) |
|----|--|-------------------------|------------------------------|------------------|--|--|------------------|-----------------------------------|
| | | | – | – | – | 43.02.16 Туризм и гостеприимство | 1101 | Да |
| | | | – | – | – | 43.02.17 Технологии индустрии красоты | 219 | Да |
| 33 | 44.00.00 Образование и педагогические науки | 1416 | – | – | – | 44.02.01 Дошкольное образование | 325 | Нет |
| | | | – | – | – | 44.02.02 Преподавание в начальных классах | 688 | Да |
| | | | – | – | – | 44.02.03 Педагогика дополнительного образования | 201 | Да |
| | | | – | – | – | 44.02.04 Специальное дошкольное образование | 75 | Да |
| | | | – | – | – | 44.02.05 Коррекционная педагогика в начальном образовании | 120 | Да |
| | | | – | – | – | 44.02.06 Профессиональное обучение (по отраслям) | 7 | Да |
| 34 | 46.00.00 История и археология | 281 | 46.01.03 Делопроизводитель | 61 | Да | 46.02.01 Документационное обеспечение управления и архивоведение | 215 | Да |
| | | | – | – | – | 46.02.02 Обеспечение технологического сопровождения цифровой трансформации документированных сфер деятельности | 5 | Нет |
| 35 | 49.00.00 Физическая культура и спорт | 572 | – | – | – | 49.02.01 Физическая культура | 500 | Нет |
| | | | – | – | – | 49.02.02 Адаптивная физическая культура | 52 | Нет |
| | | | – | – | – | 49.02.03 Спорт | 20 | Нет |
| 36 | 50.00.00 Искусствознание | 0 | – | – | – | | | |

| № | Код, наименование укрупненной группы профессий и специальностей (УГПС) | Всего заемщиков по УГПС | Код и наименование профессии | Кол-во заемщиков | ОП входит в реестр ПОП-П (да/нет) ⁴ | Код и наименование специальности | Кол-во заемщиков | ОП входит в реестр ПОП-П (да/нет) |
|----|--|-------------------------|------------------------------|------------------|--|---|------------------|-----------------------------------|
| 37 | 51.00.00 Культуроведение и социокультурные проекты | 129 | – | – | – | 51.02.01 Народное художественное творчество (по видам) | 88 | Нет |
| | | | – | – | – | 51.02.02 Социально-культурная деятельность (по видам) | 38 | Нет |
| | | | – | – | – | 51.02.03 Библиотечковедение | 3 | Нет |
| 38 | 52.00.00 Сценические искусства и литературное творчество | 422 | – | – | – | 52.02.01 Искусство балета | 11 | Нет |
| | | | – | – | – | 52.02.02 Искусство танца (по видам) | 21 | Нет |
| | | | – | – | – | 52.02.03 Цирковое искусство | 3 | Нет |
| | | | – | – | – | 52.02.04 Актерское искусство | 384 | Нет |
| | | | – | – | – | 52.02.05 Искусство эстрады | 3 | Нет |
| 39 | 53.00.00 Музыкальное искусство | 246 | – | – | – | 53.02.01 Музыкальное образование | 2 | Да |
| | | | – | – | – | 53.02.02 Музыкальное искусство эстрады (по видам) | 81 | Нет |
| | | | – | – | – | 53.02.03 Инструментальное исполнительство (по видам инструментов) | 48 | Нет |
| | | | – | – | – | 53.02.04 Вокальное искусство | 40 | Нет |
| | | | – | – | – | 53.02.05 Сольное и хоровое народное пение | 9 | Нет |
| | | | – | – | – | 53.02.06 Хоровое дирижирование | 7 | Нет |
| | | | – | – | – | 53.02.07 Теория музыки | 2 | Нет |
| | | | – | – | – | 53.02.08 Музыкальное звукооператорское мастерство | 53 | Да |
| | | | – | – | – | 53.02.09 Театрально-декорационное искусство (по видам) | 4 | Нет |

| № | Код, наименование укрупненной группы профессий и специальностей (УГПС) | Всего заемщиков по УГПС | Код и наименование профессии | Кол-во заемщиков | ОП входит в реестр ПОП-П (да/нет) ⁴ | Код и наименование специальности | Кол-во заемщиков | ОП входит в реестр ПОП-П (да/нет) |
|--------|--|-------------------------|---|------------------|--|--|------------------|-----------------------------------|
| 40 | 54.00.00 Изобразительное и прикладные виды искусств | 3283 | 54.01.01 Исполнитель художественно-оформительских работ | 7 | Да | 54.02.01 Дизайн (по отраслям) | 1912 | Да |
| | | | 54.01.02 Ювелир | 11 | Да | 54.02.02 Декоративно-прикладное искусство и народные промыслы (по видам) | 27 | Да |
| | | | 54.01.03 Фотограф | 1 | Нет | 54.02.03 Художественное оформление изделий текстильной и легкой промышленности | 2 | Нет |
| | | | 54.01.16 Лепщик-модельщик архитектурных деталей | 2 | Нет | 54.02.04 Реставрация | 8 | Да |
| | | | 54.01.17 Реставратор строительный | 2 | Да | 54.02.05 Живопись (по видам) | 102 | Нет |
| | | | 54.01.20 Графический дизайнер | 1155 | Да | 54.02.06 Изобразительное искусство и черчение | 1 | Да |
| | | | — | — | — | 54.02.07 Скульптура | 2 | Нет |
| | | | — | — | — | 54.02.08 Техника и искусство фотографии | 51 | Да |
| 41 | 55.00.00 Экранные искусства | 790 | — | — | — | 55.02.01 Театральная и аудиовизуальная техника (по видам) | 29 | Нет |
| | | | — | — | — | 55.02.02 Анимация (по видам) | 755 | Да |
| | | | — | — | — | 55.02.03 Кино- и телепроизводство (по видам) | 6 | Нет |
| 42 | 57.00.00 Обеспечение государственной безопасности | 0 | — | — | — | — | — | — |
| Итого: | | 40 286 | Всего: | 2 863 | 58 | Всего: | 37 423 | 133 |

2.6. Динамика востребованности программы

| <i>Кол-во участников программы</i> | <i>Данные о динамике</i> |
|--|--------------------------------|
| На начало 2025 года (базовое значение) | 35 247 |
| Январь 2025 года | 36 388 (+ 1 141 чел. (3,24%)) |
| Февраль 2025 года | 37 242 (+ 1 995 чел. (5,66%)) |
| Март 2025 года | 37 667 (+ 2 420 чел. (6,87%)) |
| Апрель 2025 года | 38 151 (+ 2 904 чел. (8,24%)) |
| Май 2025 года | 38 830 (+ 3 583 чел. (10,17%)) |
| Июнь 2025 года | 40 286 (+ 5 039 чел. (14,30%)) |

III. АНАЛИТИЧЕСКИЕ ДАННЫЕ СВОДНОГО ОТЧЕТА

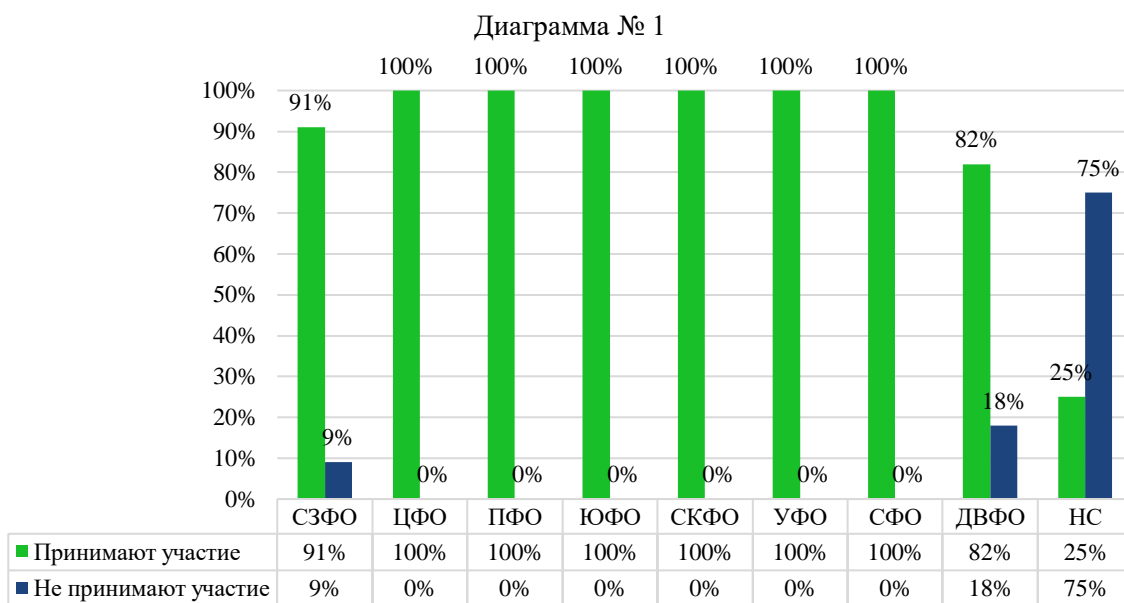
3.1. Характеристика сети участников программы по федеральным округам Российской Федерации

По данным отчетов банков ПАО Сбербанк и РНКБ Банк (ПАО) за период с 01 по 30 июня 2025 года в программе государственной поддержки образовательного кредитования граждан, поступивших в организации, осуществляющие образовательную деятельность по образовательным программам среднего профессионального образования, принимают участие образовательные организации из 83 субъектов Российской Федерации 8 федеральных округов, что составляет 93% от общего числа субъектов в Российской Федерации 89.

По состоянию на июнь 2025 года выделены федеральные округа:

- с широко развитой сетью субъектов участников государственной программы (≈90 100% организаций от общего числа): Северо-Кавказский, Центральный, Северо-Западный, Приволжский, Южный, Уральский, Сибирский федеральные округа;
- со среднеразвитой сетью субъектов участников государственной программы (≈75 89% организаций от общего числа): Дальневосточный федеральный округ.

Статистические данные по субъектам участникам программы в разрезе федеральных округов представлены на диаграмме № 1.



За отчетный период наибольшее распространение программа государственной поддержки получила в 6 федеральных округах (Северо-Кавказский, Центральный, Южный, Приволжский, Уральский, Сибирский), участие в программе принимают образовательные организации из каждого субъекта данных федеральных округов. Менее интенсивно – в Северо-Западном ФО (91% от общего числа) и Дальневосточном ФО (82% от общего числа).

3.2. Характеристика сети участников программы по субъектам Российской Федерации

По данным Мониторинга качества подготовки кадров за 2024 год реализация программ СПО осуществляется в 4 555 организациях и филиалах, из числа принявших участие в мониторинге, кроме образовательных организаций федеральных государственных органов, осуществляющих подготовку кадров в интересах обороны и безопасности государства, обеспечения законности и правопорядка, а также организаций, не предоставивших сведения в рамках мониторинга. С учетом образовательных организаций, расположенных на территории новых субъектов, вошедших в состав РФ в 2022 году, количество организаций составляет 4 739.

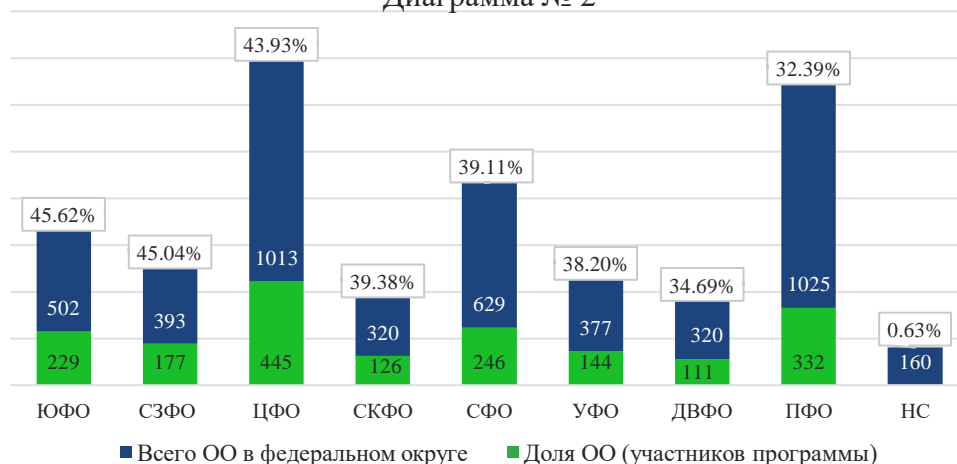
По состоянию на июнь 2025 года контингент заемщиков, получивших государственную поддержку образовательного кредитования, составляет 40 286 человек из 1 811 образовательных организаций, что составляет более 38,21% от общего количества организаций, осуществляющих образовательную деятельность по образовательным программам среднего профессионального образования в Российской Федерации.

С мая 2025 года по июнь 2025 года количество образовательных организаций – участников Проекта увеличилось на 4, а количество заемщиков увеличилось на 1 456 человек, а с начала 2025 года на 5 039 человек (+ 14,30%).

Распределение контингента заемщиков в разрезе федеральных округов представлено на диаграмме № 2. Так, наименьшее распространение программа получила в Дальневосточном и Приволжском ФО:

- 1) ЮФО: 229 организаций 45,62% от общего количества организаций в ФО 502;
- 2) СЗФО: 177 организаций 45,04% от общего количества организаций в ФО 393;
- 3) ЦФО: 445 организаций 43,93% от общего количества организаций в ФО 1013;
- 4) СКФО: 126 организаций 39,38% от общего количества организаций в ФО 320;
- 5) СФО: 246 организаций 39,11% от общего количества организаций в ФО 629;
- 6) УФО: 144 организации 38,20% от общего количества организаций в ФО 377;
- 7) ДВФО: 111 организаций 34,69% от общего количества организаций в ФО 320;
- 8) ПФО: 332 организации 32,39% от общего количества организаций в ФО 1025;
- 9) Новые субъекты: 1 организация 0,63% от общего количества организаций 160.

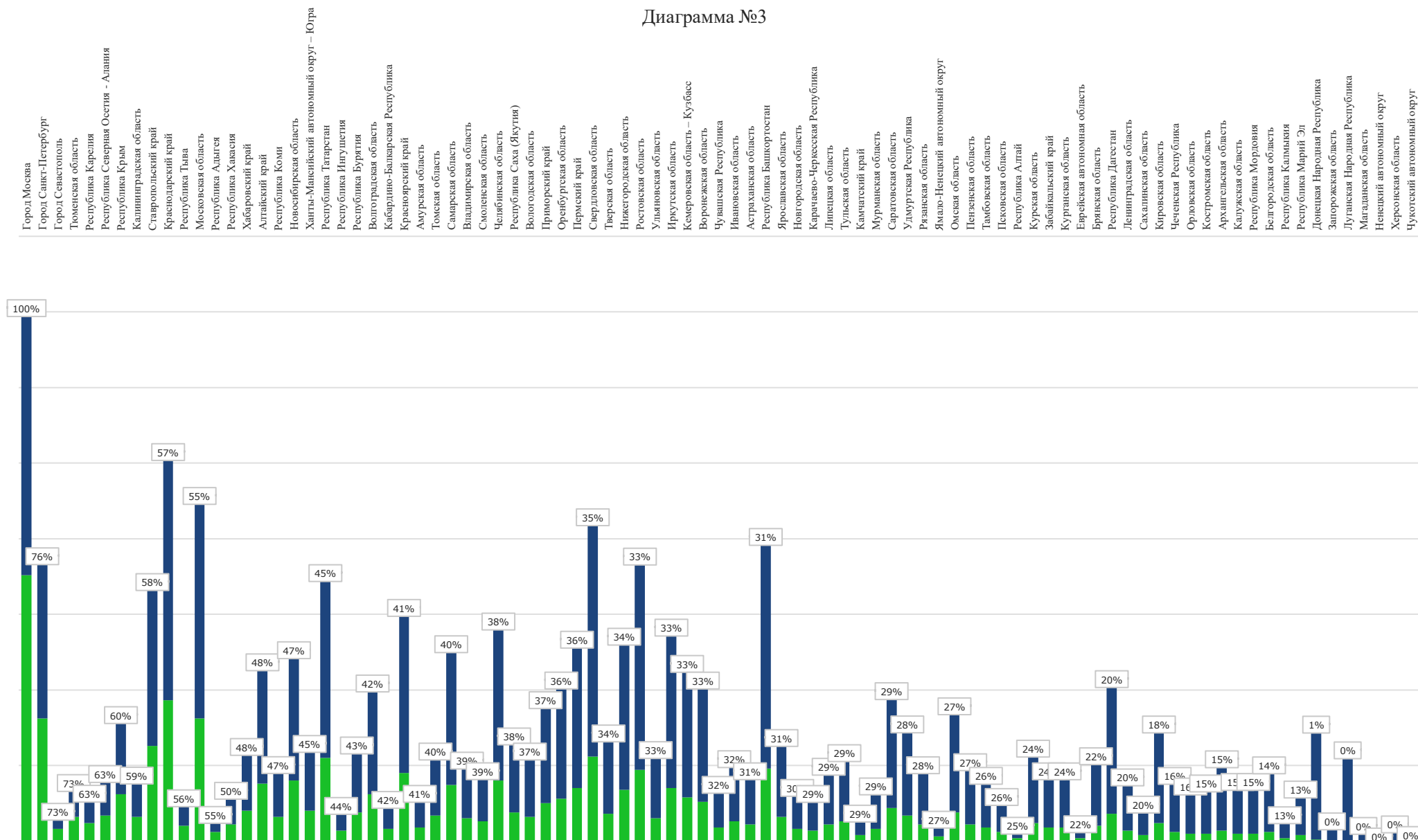
Диаграмма № 2



Доля образовательных организаций, участвующих в государственной программе, от общего количества образовательных организаций в субъекте, осуществляющих

образовательную деятельность по образовательным программам СПО, варьируется от 100% в городе Москве до 1% в Донецкой Народной Республике (за исключением нулевых значений). Распределение контингента заемщиков в разрезе субъектов Российской Федерации представлено на диаграмме № 3.

Диаграмма №3



Субъекты РФ – лидеры с широкой сетью образовательных организаций участников программы по состоянию на 30 июня 2025 года:

| № | Наименование субъекта | ОО участники программы | Всего ОО в субъекте | Доля ОО (участников программы) |
|-----|-------------------------------------|------------------------|---------------------|--------------------------------|
| 1) | Город Москва | 176 | 176 | 100,00% |
| 2) | Город Санкт-Петербург | 81 | 107 | 75,70% |
| 3) | Город Севастополь | 8 | 11 | 72,73% |
| 4) | Тюменская область | 16 | 22 | 72,73% |
| 5) | Республика Карелия | 12 | 19 | 63,16% |
| 6) | Республика Северная Осетия - Алания | 17 | 27 | 62,96% |
| 7) | Республика Крым | 31 | 52 | 59,62% |
| 8) | Калининградская область | 16 | 27 | 59,26% |
| 9) | Ставропольский край | 63 | 108 | 58,33% |
| 10) | Краснодарский край | 93 | 164 | 56,71% |

На основании анализа данных количества заемщиков в образовательных организациях следует вывод, что диапазон количества заемщиков в большинстве организаций участников Проекта (в 1 270 из 1 811) составляет от 1 до 10 человек (сравнительные данные представлены в таблице ниже).

| Диапазон количества заемщиков | Количество ОО | | | | | |
|-------------------------------|---------------|--------------|--------------|--------------|--------------|--------------|
| | январь 2025 | февраль 2025 | март 2025 | апрель 2025 | май 2025 | июнь 2025 |
| 1-10 | 1 260 | 1 262 | 1 272 | 1 269 | 1 273 | 1 270 |
| 11-20 | 222 | 225 | 223 | 223 | 221 | 228 |
| 21-30 | 101 | 101 | 102 | 99 | 97 | 89 |
| 31-40 | 59 | 61 | 62 | 62 | 66 | 69 |
| 41-50 | 38 | 39 | 35 | 36 | 35 | 34 |
| 51-60 | 22 | 23 | 25 | 26 | 25 | 30 |
| Свыше 60 | 87 | 90 | 90 | 90 | 90 | 91 |
| ИТОГО: | 1 789 | 1 801 | 1 809 | 1 805 | 1 807 | 1 811 |

По состоянию на июнь 2025 года определен ТОП-5 образовательных организаций с наибольшим количеством заемщиков:

| № | Субъект РФ | Наименование ОО | Количество заемщиков | | | | | | | |
|---|------------|---|----------------------|-------------|-------------|--------------|-----------|-------------|----------|-----------|
| | | | январь 2023 | январь 2024 | январь 2025 | февраль 2025 | март 2025 | апрель 2025 | май 2025 | июнь 2025 |
| 1 | Москва | НОЧУ ВО «Московский финансово-промышленный университет «Синергия» | 168 | 3 436 | 6 678 | 6 946 | 7 159 | 7 438 | 7 754 | 8 229 |
| 2 | Москва | ОАНО ВО «Московский технологический институт» | 28 | 531 | 1 610 | 1 635 | 1 677 | 1 730 | 1 799 | 1 985 |
| 3 | Москва | АНО ДПО «Академия ТОП» | 1 | 267 | 1 000 | 1 012 | 1 029 | 1 068 | 1 121 | 1 237 |

| | | | | | | | | | | |
|---------------|--------|---|------------|--------------|---------------|---------------|---------------|---------------|---------------|---------------|
| 4 | Москва | АНО ПО «Международная Академия Информационных Технологий «ИТ ХАБ» | 19 | 301 | 738 | 762 | 794 | 820 | 854 | 908 |
| 5 | Москва | ЧУ ВО «Московская академия предпринимательства» | 6 | 214 | 450 | 456 | 463 | 478 | 483 | 520 |
| ВСЕГО: | | | 222 | 4 749 | 10 476 | 10 811 | 11 122 | 11 534 | 12 011 | 12 879 |

Анализ масштабирования проекта в образовательных организациях, входящих в ТОП-5 учреждений, в которых наиболее востребована программа, показывает многократное увеличение числа заемщиков. Так, в июне 2025 года их число составляет 12 879 человек, что на 2 403 человека больше, чем в январе 2025 года, а также в 2,7 раза больше, чем в начале 2024 года и более чем в ≈ 58 раз больше, чем в начале 2023 года (по данным, на январь 2023 года – 222 заемщика, на январь 2024 года – 4 749 заемщиков, на январь 2025 года – 10 476 заемщиков).

3.3. Характеристика сети участников программы по формам собственности (типу учреждений)

Наибольшую распространенность программа поддержки образовательного кредитования получила в государственных бюджетных и автономных учреждениях: в 1 414 учреждениях из 1 811, кроме того, Проект пользуется востребованностью в 206 частных учреждениях и в 189 автономных некоммерческих организациях, осуществляющих образовательную деятельность по образовательным программам среднего профессионального образования. Стоит отметить, что государственной поддержкой воспользовались обучающиеся только 2 муниципальных бюджетных учреждений.

Детальная информация представлена в таблице ниже.

| <i>Образовательные организации высшего образования, реализующие ОПОП СПО</i> | |
|--|---------------|
| <i>Тип учреждения</i> | <i>Кол-во</i> |
| Государственное бюджетное учреждение | 312 |
| Государственное автономное учреждение | 45 |
| Государственное казенное учреждение | 0 |
| Муниципальное бюджетное учреждение | 2 |
| Муниципальное автономное учреждение | 0 |
| Муниципальное казенное учреждение | 0 |
| Частное учреждение | 31 |
| Автономное некоммерческое учреждение | 39 |
| Итого: | 429 |
| <i>Профессиональные образовательные организации</i> | |
| <i>Тип учреждения</i> | <i>Кол-во</i> |
| Государственное бюджетное учреждение | 795 |
| Государственное автономное учреждение | 262 |
| Государственное казенное учреждение | 0 |
| Муниципальное бюджетное учреждение | 0 |
| Муниципальное автономное учреждение | 0 |
| Муниципальное казенное учреждение | 0 |
| Частное учреждение | 175 |

| | |
|--------------------------------------|--------------|
| Автономное некоммерческое учреждение | 150 |
| Итого: | 1 382 |
| ВСЕГО: | 1 811 |

Проведенный анализ позволил выявить уровень включенности в реализацию программы образовательных организаций, подведомственных федеральным органам исполнительной власти. Так, из 69 федеральных ведомств в программе принимают участие 18 ($\approx 26\%$). Наибольшее количество образовательных организаций – участников Проекта подведомственны Министерству науки и высшего образования Российской Федерации – 180 образовательных учреждений, в которых обучаются 4 853 студента, получающих образование за счет образовательного кредита с государственной поддержкой.

3.4. Контингент заемщиков по направлениям подготовки

По данным анализа структуры численности участников программы государственной поддержки образовательного кредитования сформирован рейтинг распространенности Проекта по группам профессий и специальностей СПО:

| № | Группа профессий/ специальностей | январь 2025 (чел.) | февраль 2025 (чел.) | март 2025 (чел.) | апрель 2025 (чел.) | май 2025 (чел.) | июнь 2025 (чел.) |
|----|--|--------------------------|---------------------------|------------------------|--------------------------|-----------------------|------------------------|
| 1. | Науки об обществе | 13 737 | 14 062 | 14 207 | 14 341 | 14 563 | 15 027 |
| 2. | Инженерное дело, технологии и технические науки | 9 674 | 9 894 | 10 020 | 10 129 | 10 308 | 10 702 |
| 3. | Здравоохранение и медицинские науки | 6 189 | 6 319 | 6 347 | 6 447 | 6 588 | 6 837 |
| 4. | Искусство и культура | 4 226 | 4 320 | 4 415 | 4 523 | 4 626 | 4 870 |
| 5. | Образование и педагогические науки | 1 267 | 1 314 | 1 331 | 1 349 | 1 367 | 1 416 |
| 6. | Гуманитарные науки | 733 | 756 | 769 | 785 | 807 | 853 |
| 7. | Сельское хозяйство и сельскохозяйственные науки | 555 | 570 | 572 | 571 | 565 | 575 |
| 8. | Математические и естественные науки | 7 | 7 | 6 | 6 | 6 | 6 |
| 9. | Оборона и безопасность государства. Военные науки | 0 | 0 | 0 | 0 | 0 | 0 |

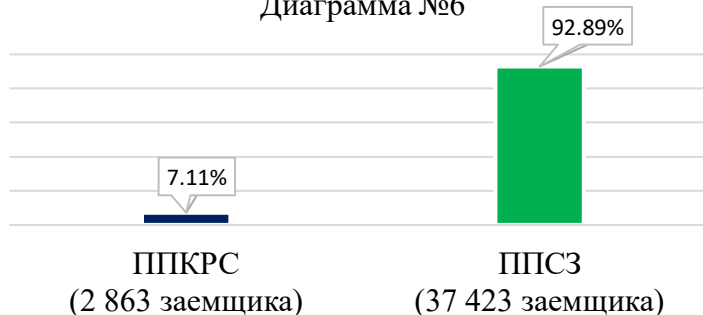
Данные представлены на диаграмме № 5.

Диаграмма № 5



Использование заемщиками образовательного кредита на обучение по программам подготовки квалифицированных рабочих, служащих в значительной степени менее востребовано в сравнении с программами подготовки специалистов среднего звена (сравнительные данные представлены на диаграмме № 6). Однако на старте Проекта с ноября 2022 года показатель по количеству заемщиков, обучающихся по программам подготовки квалифицированных рабочих, служащих, увеличился более чем на 50% и по состоянию на 30.06.2025 года составляет 7,11% от общего количества заемщиков (в ноябре 2022 года 3%).

Диаграмма №6



Более 40% заемщиков (1 155 человек из 2 863), обучающихся по программам подготовки квалифицированных рабочих, служащих, воспользовались государственной поддержкой образовательного кредитования на обучение по профессии 54.01.20 Графический дизайнер в рамках укрупненной группы 54.00.00 Изобразительное и прикладные виды искусств.

По программам подготовки специалистов среднего звена у заемщиков наиболее востребованы оказались специальности:

| Наименование специальности | Кол-во студентов | Доля заемщиков |
|--|------------------|----------------|
| 09.02.07 Информационные системы и программирование | 5 352 | 14,30% |

| | | |
|--|-------|-------|
| 34.02.01 Сестринское дело | 3 137 | 8,38% |
| 54.02.01 Дизайн (по отраслям) | 1 912 | 5,11% |
| 40.02.01 Право и организация социального обеспечения | 1 573 | 4,20% |
| 38.02.04 Коммерция (по отраслям) | 1 126 | 3,01% |

Федеральный проект «Профессионалитет» стал одной из инициатив в области социально-экономического развития Российской Федерации до 2030 года. ФП «Профессионалитет» подразумевает создание образовательно-производственных центров (кластеров) и образовательных кластеров среднего профессионального образования, что представляет собой интеграцию колледжей и организаций реального сектора экономики и организаций, действующих в отраслях, характерных для субъектов малого и среднего предпринимательства и социальной сферы. Среди задач ФП «Профессионалитет» с учетом растущего интереса молодежи к получению среднего профессионального образования – широкое распространение отраслевой модели подготовки кадров и массовая подготовка специалистов среднего звена и рабочих по востребованным специальностям и профессиям.

В июне 2025 года в программе поддержки образовательного кредитования участвуют 626 образовательных организаций, реализующих программы среднего профессионального образования с применением новой образовательной технологии «Профессионалитет» (в январе 2025 года – 622 организации), что составляет 34,57% от общего количества образовательных организаций – участников программы (1 811).

В таблице приведено распределение образовательных организаций – участников программы по отраслям ФП «Профессионалитет».

| № п/п | Отрасли | Кол-во ОО, реализующих ПООП-П | | | | | |
|----------|---|-------------------------------|-----------------|--------------|----------------|-------------|--------------|
| | | январь 2025 | февраль 2025 | март 2025 | апрель 2025 | май 2025 | июнь 2025 |
| 1 | Атомная отрасль | 10 | 10 | 10 | 10 | 10 | 10 |
| 2 | Горнодобывающая отрасль | 32 | 32 | 32 | 32 | 32 | 32 |
| 3 | Железнодорожный транспорт | 14 | 14 | 14 | 14 | 14 | 14 |
| 4 | Индустрия робототехники | 9 | 9 | 9 | 9 | 9 | 9 |
| 5 | Информационные технологии | 30 | 30 | 30 | 30 | 30 | 30 |
| 6 | Искусство и креативная индустрия | 30 | 30 | 30 | 30 | 30 | 30 |
| 7 | Клиническая и профилактическая медицина | 58 | 58 | 58 | 58 | 59 | 59 |
| 8 | Легкая промышленность | 14 | 14 | 14 | 14 | 14 | 14 |
| 9 | Лесная промышленность | 9 | 9 | 9 | 9 | 9 | 9 |
| 10 | Машиностроение | 174 | 175 | 173 | 175 | 174 | 175 |
| 11 | Металлургия | 49 | 50 | 51 | 52 | 52 | 51 |
| 12 | Педагогика | 84 | 85 | 85 | 85 | 85 | 85 |
| 13 | Правоохранительная сфера и управление | 47 | 47 | 47 | 47 | 47 | 47 |
| 14 | Радиоэлектроника | 23 | 23 | 23 | 23 | 23 | 23 |
| 15 | Сельское хозяйство | 55 | 56 | 56 | 56 | 56 | 56 |

| | | | | | | | |
|----|--|-----|-----|-----|-----|-----|-----|
| 16 | Средства массовой информации и коммуникационные технологии | 24 | 25 | 25 | 25 | 25 | 25 |
| 17 | Строительная отрасль | 68 | 68 | 67 | 67 | 67 | 67 |
| 18 | Топливо-энергетический комплекс | 55 | 55 | 55 | 54 | 54 | 54 |
| 19 | Транспортная отрасль | 36 | 36 | 37 | 37 | 37 | 37 |
| 20 | Туризм и сфера услуг | 119 | 119 | 119 | 120 | 119 | 118 |
| 21 | Фармацевтическая отрасль | 5 | 5 | 5 | 6 | 5 | 5 |
| 22 | Химическая отрасль | 27 | 27 | 28 | 28 | 28 | 28 |
| 23 | Электронная промышленность | 3 | 3 | 3 | 3 | 3 | 3 |
| 24 | Электротехническая промышленность | 2 | 2 | 3 | 3 | 3 | 2 |

3.5. Масштабирование программы

Образовательный кредит с государственной поддержкой ПАО Сбербанк и РНКБ Банк (ПАО) доступен для всех граждан Российской Федерации в возрасте от 14 лет в рамках предоставления государственной поддержки образовательного кредитования в соответствии с Постановлением Правительства РФ от 15 сентября 2020 г. № 1448 «О государственной поддержке образовательного кредитования» (вступил в силу с 1 января 2021 г.). Студентам от 14 до 18 лет, кредит выдается с письменного согласия родителей или законных представителей.

| Отчетный период | Востребованность программы по возрасту заемщиков (чел.) | | | |
|-----------------|---|-----------|-----------|----------------|
| | 14-17 лет | 18-25 лет | 26-35 лет | 36 и более лет |
| Январь 2025 | 15 064 | 18 490 | 1 458 | 1 376 |
| Февраль 2025 | 14 955 | 19 340 | 1 507 | 1 440 |
| Март 2025 | 14 591 | 20 044 | 1 548 | 1 484 |
| Апрель 2025 | 14 459 | 20 553 | 1 599 | 1 540 |
| Май 2025 | 14 261 | 21 294 | 1 671 | 1 604 |
| Июнь 2027 | 14 585 | 22 210 | 1 778 | 1 713 |

В представленной таблице видно, что наибольшее количество заемщиков соответствуют возрасту от 14 до 25 лет – 36 795 чел., что составляет 91,33% от общего количества заемщиков (40 286 чел.). Также стоит отметить, что образовательный кредит с государственной поддержкой для получения среднего профессионального образования берут и граждане в возрасте 36 и более лет (4,25%). Таким образом, на июнь 2025 года минимальный возраст заемщика – 14 лет, максимальный – 59 лет.

Оформить образовательный кредит с государственной поддержкой можно в любое время года на семестр, год или всё обучение (для оплаты текущего или будущего периода обучения). О востребованности программы образовательного кредитования свидетельствует статистика по заемщикам, которые повторно оформляют договор на образовательный кредит с государственной поддержкой, в том числе и для получения

второго и последующего среднего профессионального образования. В июне 2025 года количество студентов, имеющих два договора и более, составляет 9,00% (3 624 чел.).

| Отчетный период | Количество человек, повторно взявших образовательный кредит | | | | | |
|-----------------|---|------------|------------|------------|-------------|-------------|
| | 1 договор | 2 договора | 3 договора | 4 договора | 5 договоров | 6 договоров |
| Январь 2025 | 29 932 | 2 654 | 274 | 69 | 10 | 0 |
| Февраль 2025 | 30 438 | 2 774 | 296 | 79 | 8 | 2 |
| Март 2025 | 30 727 | 2 818 | 304 | 81 | 10 | 3 |
| Апрель 2025 | 31 048 | 2 882 | 311 | 82 | 12 | 3 |
| Май 2025 | 31 507 | 2 961 | 322 | 87 | 15 | 2 |
| Июнь 2025 | 32 448 | 3 170 | 343 | 89 | 19 | 3 |

Анализ масштабирования (динамики развития) государственной поддержки образовательного кредитования граждан, поступивших в организации, осуществляющие образовательную деятельность по образовательным программам среднего профессионального образования, в отчетный период показал, что общее количество участников Проекта с 31 декабря 2024 года по 30 июня 2025 года увеличилось на 5 039 человек (+ 14,30%), с начала реализации Проекта, ноябрь 2022 (352 чел.), количество участников выросло более чем в 114 раз.

IV. ВЫВОДЫ

По результатам анализа отчетов банков ПАО Сбербанк и РНКБ Банк (ПАО) и реестров обучающихся (заемщиков), поступивших от образовательных организаций, осуществляющих образовательную деятельность по образовательным программам среднего профессионального образования, за июнь 2025 года, видно, что динамичное распространение программы государственной поддержки образовательного кредитования граждан, поступивших в организации, осуществляющие образовательную деятельность по образовательным программам среднего профессионального образования, наблюдается по всем субъектам Российской Федерации, за исключением Ненецкого автономного округа, Магаданской области, Чукотского автономного округа и новых субъектов страны (Луганской Народной Республики, Запорожской области, Херсонской области).

По состоянию на июнь 2025 года контингент заемщиков, получивших государственную поддержку образовательного кредитования, составляет 40 286 человек из 1 811 образовательных организаций, что составляет более 38,21% от общего количества организаций, осуществляющих образовательную деятельность по образовательным программам среднего профессионального образования в Российской Федерации (с декабря 2024 по июнь 2025 года количество образовательных организаций – участников Проекта увеличилось на 40, количество заемщиков – на 5 039 человек (+ 14,30%)).

В июне 2025 года в программе государственной поддержки образовательного кредитования граждан, поступивших в организации, осуществляющие образовательную деятельность по образовательным программам среднего профессионального образования, приняла участие образовательная организация из нового субъекта Российской Федерации – Донецкая Народная Республика.

ТОП-10 субъектов РФ – лидеров с широкой сетью образовательных организаций участников программы по состоянию на 30 июня 2025 года (доля организаций от общего количества организаций в субъекте РФ):

- город Москва – 100,00%;
- город Санкт-Петербург – 75,70%;
- город Севастополь – 72,73%;
- Тюменская область – 72,73%;
- Республика Карелия – 63,16%;
- Республика Северная Осетия – Алания – 62,96%;
- Республика Крым – 59,62%;
- Калининградская область – 59,26%;
- Ставропольский край – 58,33%;
- Краснодарский край – 56,71%.

Использование заемщиками образовательного кредита на обучение по программам подготовки квалифицированных рабочих, служащих в значительной степени менее востребовано в сравнении с программами подготовки специалистов среднего звена. Однако, на старте Проекта с ноября 2022 года показатель по количеству заемщиков, обучающихся по программам подготовки квалифицированных рабочих, служащих, увеличился более чем на 50% и по состоянию на 30.06.2025 года составляет 7,11% от общего количества заемщиков (в ноябре 2022 года 3%).

Востребованность программы дифференцирована по профессиям и специальностям. В наибольшей степени государственной поддержкой охвачены обучающиеся по программе подготовки специалистов среднего звена 09.02.07 Информационные системы и программирование – 5 352 заемщика (14,30%).

В июне 2025 года в программе государственной поддержки образовательного кредитования участвуют 626 образовательных организаций, реализующих программы среднего профессионального образования с применением новой образовательной технологии «Профессионалитет», что составляет 34,57% от общего количества образовательных организаций – участников программы (1 811).

Программа государственной поддержки образовательного кредитования для граждан, поступающих в организации среднего профессионального образования (СПО), сохраняет высокую актуальность в силу следующих ключевых факторов:

1. Поддержка кадрового суверенитета и экономического развития.

В условиях технологической модернизации и импортозамещения потребность в специалистах среднего звена и квалифицированных рабочих, и служащих (ИТ-сфера, медицина, креативные индустрии и т.п.) продолжает расти, что отражено в данных отчета в части наиболее востребованных образовательных программ, на которые выдаются образовательные кредиты. Кредитование с господдержкой позволяет увеличить приток абитуриентов в СПО, что критически важно для закрытия кадровых пробелов в стратегических отраслях.

2. Социальная справедливость и доступность образования.

В 2025 году сохраняется региональный дисбаланс в доходах населения. Льготные условия кредитования (низкие ставки, отсрочка платежей) дают возможность получить востребованную профессию молодежи из малых городов и сельской местности.

Кроме того, программа помогает семьям с низким уровнем дохода, для которых получение среднего профессионального образования на платной основе (например, по направлениям с повышенным конкурсом) может быть недоступно.

3. Адаптация к демографическим и рыночным вызовам.

Сокращение числа выпускников школ в ряде регионов (например, вследствие «демографической ямы» 2000-х) усиливает конкуренцию между учебными заведениями. Кредитная поддержка повышает привлекательность СПО, особенно для тех, кто рассматривает альтернативы (работа без образования, неформальная занятость).

Важно также отметить, что СПО остается социальным лифтом, обеспечивающим быстрое трудоустройство по окончании колледжа, техникума. Кредиты стимулируют выбор практико-ориентированных программ, напрямую связанных с запросами работодателей.

4. Снижение долговой нагрузки и рисков для заемщиков.

В 2025 году сохраняются риски экономической нестабильности (инфляция, колебания рынка труда). Государственные гарантии и механизмы реструктуризации (например, отсрочка выплат на время обучения и 9 месяцев после выпуска) минимизируют риски просрочек и банкротств заемщиков.

Программа соответствует целям национальных проектов «Образование» (повышение доступности качественного образования) и «Демография» (поддержка молодежи), усиливая их синергию.

В 2025 году программа государственной поддержки образовательного кредитования для обучающихся СПО продолжает оставаться инструментом экономического роста (через подготовку кадров для технологически зависимых отраслей), социальной стабильности (через расширение возможностей для молодежи из низкодоходных групп), долгосрочного развития (через формирование конкурентоспособного трудового ресурса).