



Сводно-аналитический и статистический отчет по обучающимся (заемщикам), получившим государственную поддержку образовательного кредитования, за июль 2024 года

УТВЕРЖДАЮ

Директор Казанского филиала

ФГБОУ ДПО ИРПО

 А.С. Колесников

« 09 » сентября 2024 г.

### **СВОДНО-АНАЛИТИЧЕСКИЙ И СТАТИСТИЧЕСКИЙ ОТЧЕТ**

по обучающимся (заемщикам), получившим государственную поддержку образовательного кредитования, на основании отчета, предоставленного банками и иными кредитными организациями, и реестров, утвержденных профессиональными образовательными организациями, за июль 2024 года

*(в рамках выполнения работы по государственной поддержке образовательного кредитования граждан, поступивших в организации, осуществляющие образовательную деятельность по образовательным программам среднего профессионального образования)*

Москва, 2024

## СОДЕРЖАНИЕ

<b>I. ПОЯСНИТЕЛЬНАЯ ЗАПИСКА .....</b>	<b>3</b>
<b>II. СТАТИСТИЧЕСКИЕ ДАННЫЕ СВОДНОГО ОТЧЕТА.....</b>	<b>4</b>
2.1. Структура численности ОО – участников программы по федеральным округам РФ.....	4
2.2. Структура численности ОО – участников программы по субъектам РФ .....	7
2.3. Структура численности ОО участников программы по формам собственности (типу учреждений).....	11
2.4. Структура численности ОО – участников программы, подведомственных ФОИВ .....	11
2.5. Структура участников программы по направлениям подготовки.....	12
2.6. Динамика востребованности программы.....	29
<b>III. АНАЛИТИЧЕСКИЕ ДАННЫЕ СВОДНОГО ОТЧЕТА.....</b>	<b>30</b>
3.1. Характеристика сети участников программы по федеральным округам Российской Федерации.....	30
3.2. Характеристика сети участников программы по субъектам Российской Федерации .....	31
3.3. Характеристика сети участников программы по формам собственности (типу учреждений).....	34
3.4. Контингент заемщиков по направлениям подготовки .....	35
3.5. Масштабирование программы .....	36
<b>IV. ВЫВОДЫ.....</b>	<b>37</b>

## І. ПОЯСНИТЕЛЬНАЯ ЗАПИСКА

Сводный отчет формируется с целью анализа достоверной информации по различным аспектам предоставления государственной поддержки образовательного кредитования граждан, поступивших в организации, осуществляющие образовательную деятельность по образовательным программам среднего профессионального образования (далее – Проект), позволяющей сегментировать участников государственной программы, выявлять векторы развития Проекта для его масштабирования.

Информационной базой для сводного отчета являются:

– данные по обучающимся (заемщикам), получившим государственную поддержку образовательного кредитования граждан, поступивших в организации, осуществляющие образовательную деятельность по образовательным программам среднего профессионального образования, предоставленные банками и иными кредитными организациями, и реестры, утвержденные образовательными организациями, за июль 2024 г.;

– данные о деятельности образовательных организаций, реализующих образовательные программы среднего профессионального образования (включая деятельность филиалов), по форме «Мониторинг по основным направлениям деятельности образовательной организации, реализующей программы среднего профессионального образования, за 2023 уч. г. (форма № СПО-Мониторинг)».

Отчет включает пояснительную записку, разделы со статистическими и аналитическими данными, выводами за июль 2024 г.

Отчет может быть использован:

– Министерством просвещения Российской Федерации как уполномоченным органом, реализующим государственную поддержку образовательного кредитования в форме субсидии на возмещение части затрат на уплату процентов по образовательным кредитам, предоставляемым гражданам, поступившим в организации, осуществляющие образовательную деятельность по образовательным программам среднего профессионального образования **для принятия управленческих решений по совершенствованию механизмов реализации программы государственной поддержки;**

– Региональными органами исполнительной власти, осуществляющими управление в сфере образования **для информирования руководителей образовательных**

## организаций о результатах востребованности программы государственной поддержки среди обучающихся в разрезе округов и субъектов РФ.

Организационно-техническое и информационно-аналитическое сопровождение формирования сводного отчета выполнено по заказу Министерства просвещения Российской Федерации оператором Проекта – Казанским филиалом федерального государственного бюджетного образовательного учреждения дополнительного профессионального образования «Институт развития профессионального образования».

## II. СТАТИСТИЧЕСКИЕ ДАННЫЕ СВОДНОГО ОТЧЕТА

### 2.1. Структура численности ОО – участников программы по федеральным округам РФ

№	Федеральный округ РФ	Субъекты РФ, участвующие в программе в отчетный период	Субъекты РФ, не участвующие в программе в отчетный период	Доля субъектов – участников программы от общего числа в ФО (%)
1.	Северо-Западный ФО	Архангельская область	Ненецкий автономный округ	10 субъектов (91% от общего числа субъектов в ФО – 11)
		Вологодская область		
		Калининградская область		
		Ленинградская область		
		Мурманская область		
		Новгородская область		
		Псковская область		
		Республика Карелия		
		Республика Коми		
		Город Санкт-Петербург		
		<b>ИТОГО:</b>		
2.	Центральный ФО	Белгородская область		18 субъектов (100% от общего числа субъектов в ФО – 18)
		Брянская область		
		Владимирская область		
		Воронежская область		
		Ивановская область		
		Калужская область		
		Костромская область		
		Курская область		
		Липецкая область		
		Московская область		
		Орловская область		
		Рязанская область		
		Смоленская область		

		Тамбовская область		
		Тверская область		
		Тульская область		
		Ярославская область		
		Город Москва		
	<b>ИТОГО:</b>	<b>18</b>	<b>0</b>	
3.	Приволжский ФО	Кировская область		<i>14 субъектов (100% от общего числа субъектов в ФО – 14)</i>
		Нижегородская область		
		Оренбургская область		
		Пензенская область		
		Пермский край		
		Республика Башкортостан		
		Республика Марий Эл		
		Республика Мордовия		
		Республика Татарстан		
		Самарская область		
		Саратовская область		
		Удмуртская Республика		
		Ульяновская область		
		Чувашская Республика		
	<b>ИТОГО:</b>	<b>14</b>	<b>0</b>	
4.	Южный ФО	Астраханская область		<i>8 субъектов (100% от общего числа субъектов в ФО – 8)</i>
		Волгоградская область		
		Краснодарский край		
		Республика Адыгея		
		Республика Калмыкия		
		Республика Крым		
		Ростовская область		
		Город Севастополь		
	<b>ИТОГО:</b>	<b>8</b>	<b>0</b>	
5.	Северо-Кавказский ФО	Кабардино-Балкарская Республика		<i>7 субъектов (100% от общего числа субъектов в ФО – 7)</i>
		Карачаево-Черкесская Республика		
		Республика Дагестан		
		Республика Ингушетия		
		Республика Северная Осетия		

		Ставропольский край		
		Чеченская Республика		
	<b>ИТОГО:</b>	<b>7</b>	<b>0</b>	
6.	Уральский ФО	Курганская область		6 субъектов (100% от общего числа субъектов в ФО – 6)
		Свердловская область		
		Тюменская область		
		Ханты-Мансийский автономный округ – Югра		
		Челябинская область		
		Ямало-Ненецкий автономный округ		
	<b>ИТОГО:</b>	<b>6</b>	<b>0</b>	
7.	Сибирский ФО	Алтайский край		10 субъектов (100% от общего числа субъектов в ФО – 10)
		Иркутская область		
		Кемеровская область – Кузбасс		
		Красноярский край		
		Новосибирская область		
		Омская область		
		Республика Алтай		
		Республика Тыва		
		Республика Хакасия		
		Томская область		
	<b>ИТОГО:</b>	<b>10</b>	<b>0</b>	
8.	Дальневосточный ФО	Амурская область	Магаданская область	9 субъектов (82% от общего числа субъектов в ФО – 11)
		Забайкальский край	Чукотский автономный округ	
		Еврейская автономная область		
		Камчатский край		
		Приморский край		
		Республика Бурятия		
		Республика Саха (Якутия)		
		Сахалинская область		
		Хабаровский край		
	<b>ИТОГО:</b>	<b>9</b>	<b>2</b>	
9.	Новые субъекты		Донецкая Народная Республика	0%
			Луганская Народная Республика	
			Запорожская область	
			Херсонская область	
	<b>ИТОГО:</b>	<b>0</b>	<b>4</b>	
	<b>ВСЕГО:</b>	<b>82</b>	<b>3 (7)</b>	82 субъекта 96% (92%) от общего числа субъектов в РФ – 85(89))

## 2.2. Структура численности ОО – участников программы по субъектам РФ

№	Субъекты РФ	Количество ОО – участников программы в субъекте	Доля ОО – участников программы от общего числа ОО в субъекте, реализующих ОП СПО	Кол-во заемщиков в субъекте всего по данным реестрам от ПОО (по программам СПО)
<i>Северо-Западный ФО</i>				
1.	Архангельская область	7	16% (43 ОО)	16 (по СПО 16)
2.	Вологодская область	11	30% (37 ОО)	20 (по СПО 20)
3.	Калининградская область	13	65% (20 ОО)	140 (по СПО 140)
4.	Ленинградская область	5	19% (26 ОО)	15 (по СПО 15)
5.	Мурманская область	4	19% (21 ОО)	8 (по СПО 8)
6.	Ненецкий автономный округ	0	0% (3 ОО)	0
7.	Новгородская область	5	26% (19 ОО)	24 (по СПО 24)
8.	Псковская область	4	24% (17 ОО)	14 (по СПО 14)
9.	Республика Карелия	6	43% (14 ОО)	18 (по СПО 18)
10.	Республика Коми	12	52% (23 ОО)	35 (по СПО 35)
11.	Город Санкт-Петербург	76	75% (102 ОО)	1180 (по СПО 1180)
<b>ИТОГО:</b>		<b>143</b>	<b>44% (325 ОО)</b>	<b>1470 (по СПО 1470)</b>
<i>Центральный ФО</i>				
12.	Белгородская область	6	15% (39 ОО)	62 (по СПО 62)
13.	Брянская область	8	28% (29 ОО)	15 (по СПО 15)
14.	Владимирская область	9	25% (36 ОО)	30 (по СПО 30)
15.	Воронежская область	22	35% (63 ОО)	146 (по СПО 146)
16.	Ивановская область	7	18% (39 ОО)	11 (по СПО 11)
17.	Калужская область	3	11% (28 ОО)	18 (по СПО 18)
18.	Костромская область	3	10% (29 ОО)	11 (по СПО 11)
19.	Курская область	11	38% (29 ОО)	33 (по СПО 33)
20.	Липецкая область	8	33% (24 ОО)	28 (по СПО 28)
21.	Московская область	61	69% (88 ОО)	575 (по СПО 575)
22.	Орловская область	6	32% (19 ОО)	9 (по СПО 9)
23.	Рязанская область	9	29% (31 ОО)	42 (по СПО 42)
24.	Смоленская область	12	40% (30 ОО)	17 (по СПО 17)
25.	Тамбовская область	7	24% (29 ОО)	33 (по СПО 33)
26.	Тверская область	12	26% (46 ОО)	57 (по СПО 57)
27.	Тульская область	10	29% (34 ОО)	196 (по СПО 196)

№	Субъекты РФ	Количество ОО – участников программы в субъекте	Доля ОО – участников программы от общего числа ОО в субъекте, реализующих ОП СПО	Кол-во заемщиков в субъекте всего по данным реестрам от ПОО (по программам СПО)
28.	Ярославская область	8	18% (44 ОО)	30 (по СПО 30)
29.	Город Москва	162	100% (162 ОО)	12085 (по СПО 12080)
<b>ИТОГО:</b>		<b>364</b>	<b>45,56% (799 ОО)</b>	<b>13398 (по СПО 13393)</b>
<i>Приволжский ФО</i>				
30.	Кировская область	10	20% (50 ОО)	20 (по СПО 20)
31.	Нижегородская область	25	31% (81 ОО)	124 (по СПО 124)
32.	Оренбургская область	21	48% (44 ОО)	97 (по СПО 97)
33.	Пензенская область	8	29% (28 ОО)	25 (по СПО 25)
34.	Пермский край	23	33% (70 ОО)	318 (по СПО 318)
35.	Республика Башкортостан	45	45% (99 ОО)	168 (по СПО 168)
36.	Республика Марий Эл	2	8% (26 ОО)	2 (по СПО 2)
37.	Республика Мордовия	5	17% (29 ОО)	13 (по СПО 13)
38.	Республика Татарстан	46	42% (109 ОО)	230 (по СПО 230)
39.	Самарская область	27	34% (80 ОО)	110 (по СПО 110)
40.	Саратовская область	17	31% (55 ОО)	93 (по СПО 93)
41.	Удмуртская Республика	13	28% (46 ОО)	143 (по СПО 143)
42.	Ульяновская область	9	23% (40 ОО)	45 (по СПО 45)
43.	Чувашская Республика	7	28% (25 ОО)	17 (по СПО 17)
<b>ИТОГО:</b>		<b>258</b>	<b>32,99% (782 ОО)</b>	<b>1405 (по СПО 1405)</b>
<i>Южный ФО</i>				
44.	Астраханская область	11	50% (22 ОО)	71 (по СПО 71)
45.	Волгоградская область	25	45% (56 ОО)	148 (по СПО 148)
46.	Краснодарский край	82	69% (118 ОО)	801 (по СПО 801)
47.	Республика Адыгея	5	56% (9 ОО)	50 (по СПО 50)
48.	Республика Калмыкия	2	22% (9 ОО)	31 (по СПО 31)
49.	Республика Крым	29	74% (39 ОО)	242 (по СПО 242)
50.	Ростовская область	32	27% (120 ОО)	191 (по СПО 191)
51.	Город Севастополь	5	45% (11 ОО)	29 (по СПО 29)
<b>ИТОГО:</b>		<b>191</b>	<b>49,74% (384 ОО)</b>	<b>1563 (по СПО 1563)</b>
<i>Северо-Кавказский ФО</i>				



№	Субъекты РФ	Количество ОО – участников программы в субъекте	Доля ОО – участников программы от общего числа ОО в субъекте, реализующих ОП СПО	Кол-во заемщиков в субъекте всего по данным реестрам от ПОО (по программам СПО)
52.	Кабардино-Балкарская Республика	7	47% (15 ОО)	404 (по СПО 404)
53.	Карачаево-Черкесская Республика	8	47% (17 ОО)	398 (по СПО 398)
54.	Республика Дагестан	11	17% (65 ОО)	45 (по СПО 44)
55.	Республика Ингушетия	6	38% (16 ОО)	13 (по СПО 13)
56.	Республика Северная Осетия - Алания	17	71% (24 ОО)	131 (по СПО 131)
57.	Ставропольский край	48	59% (82 ОО)	430 (по СПО 430)
58.	Чеченская Республика	2	6% (33 ОО)	4 (по СПО 4)
<b>ИТОГО:</b>		<b>99</b>	<b>39,29% (252 ОО)</b>	<b>1425 (по СПО 1424)</b>
<i>Уральский ФО</i>				
59.	Курганская область	7	33% (21 ОО)	19 (по СПО 19)
60.	Свердловская область	42	36% (117 ОО)	224 (по СПО 223)
61.	Тюменская область	14	88% (16 ОО)	257 (по СПО 255)
62.	Ханты-Мансийский автономный округ – Югра	12	46% (26 ОО)	82 (по СПО 82)
63.	Челябинская область	30	42% (71 ОО)	194 (по СПО 194)
64.	Ямало-Ненецкий автономный округ	3	38% (8 ОО)	5 (по СПО 5)
<b>ИТОГО:</b>		<b>108</b>	<b>41,7% (259 ОО)</b>	<b>781 (по СПО 778)</b>
<i>Сибирский ФО</i>				
65.	Алтайский край	31	53% (59 ОО)	309 (по СПО 309)
66.	Иркутская область	27	31% (86 ОО)	189 (по СПО 189)
67.	Кемеровская область – Кузбасс	16	24% (67 ОО)	87 (по СПО 87)
68.	Красноярский край	37	45% (82 ОО)	233 (по СПО 233)
69.	Новосибирская область	32	44% (73 ОО)	336 (по СПО 336)
70.	Омская область	14	27% (51 ОО)	42 (по СПО 42)
71.	Республика Алтай	2	25% (8 ОО)	3 (по СПО 3)
72.	Республика Тыва	10	71% (14 ОО)	191 (по СПО 191)
73.	Республика Хакасия	10	67% (15 ОО)	302 (по СПО 302)
74.	Томская область	11	35% (31 ОО)	63 (по СПО 63)
<b>ИТОГО:</b>		<b>190</b>	<b>39,09% (486 ОО)</b>	<b>1755 (по СПО 1755)</b>
<i>Дальневосточный ФО</i>				
75.	Амурская область	8	50% (16 ОО)	33 (по СПО 33)

№	Субъекты РФ	Количество ОО – участников программы в субъекте	Доля ОО – участников программы от общего числа ОО в субъекте, реализующих ОП СПО	Кол-во заемщиков в субъекте всего по данным реестрам от ПОО (по программам СПО)
76.	Еврейская автономная область	2	22% (9 ОО)	5 (по СПО 5)
77.	Забайкальский край	6	22% (27 ОО)	39 (по СПО 39)
78.	Камчатский край	4	31% (13 ОО)	10 (по СПО 10)
79.	Магаданская область	0	0% (9 ОО)	0
80.	Приморский край	15	33% (46 ОО)	115 (по СПО 115)
81.	Республика Бурятия	14	52% (27 ОО)	83 (по СПО 83)
82.	Республика Саха (Якутия)	12	27% (44 ОО)	92 (по СПО 92)
83.	Сахалинская область	4	29% (14 ОО)	21 (по СПО 21)
84.	Хабаровский край	17	50% (34 ОО)	51 (по СПО 51)
85.	Чукотский автономный округ	0	0% (4 ОО)	0
<b>ИТОГО:</b>		<b>82</b>	<b>33,74% (243 ОО)</b>	<b>449 (по СПО 449)</b>
<i>Новые субъекты Российской Федерации<sup>1</sup></i>				
86.	Донецкая Народная Республика	0	...	0
87.	Луганская Народная Республика	0	...	0
88.	Запорожская область	0	...	0
89.	Херсонская область	0	...	0
<b>ВСЕГО:</b>		<b>1435</b>	<b>40,65% (3530 ОО)</b>	<b>22246 (по программам СПО 22237)</b>

<sup>1</sup> В соответствии с Федеральными конституционными законами от 4 октября 2022 г. № 5-ФКЗ «О принятии в Российскую Федерацию Донецкой Народной Республики и образовании в Российской Федерации нового субъекта – Донецкой Народной Республики», № 6-ФКЗ «О принятии в Российскую Федерацию Луганской Народной Республики и образовании в Российской Федерации нового субъекта – Луганской Народной Республики», № 7-ФКЗ «О принятии в Российскую Федерацию Запорожской области Украины и образовании в Российской Федерации нового субъекта – Запорожской области», № 8-ФКЗ «О принятии в Российскую Федерацию Херсонской области Украины и образовании в Российской Федерации нового субъекта – Херсонской области»

### 2.3. Структура численности ОО участников программы по формам собственности (типу учреждений)

Образовательные организации высшего образования, реализующие программы СПО	Тип учреждения		Профессиональные образовательные организации	Тип учреждения	
	Кол-во	Кол-во		Кол-во	Кол-во
	Государственное бюджетное учреждение	273		Государственное бюджетное учреждение	597
	Государственное автономное учреждение	39		Государственное автономное учреждение	209
	Государственное казенное учреждение	0		Государственное казенное учреждение	0
	Муниципальное бюджетное учреждение	2		Муниципальное бюджетное учреждение	0
	Муниципальное автономное учреждение	0		Муниципальное автономное учреждение	0
	Муниципальное казенное учреждение	0		Муниципальное казенное учреждение	0
	Частное учреждение	25		Частное учреждение	140
	Автономное некоммерческое учреждение	36		Автономное некоммерческое учреждение	114
	<b>Итого:</b>	<b>375</b>		<b>Итого:</b>	<b>1060</b>

### 2.4. Структура численности ОО – участников программы, подведомственных ФОИВ

№	Наименование ФОИВ	Кол-во ОО	Кол-во заемщиков	Принадлежность	
				к ФО	к субъектам РФ
1.	Министерство науки и высшего образования Российской Федерации	159	2576	8	72
2.	Министерство сельского хозяйства Российской Федерации	29	218	8	27
3.	Министерство культуры Российской Федерации	13	124	5	5
4.	Министерство спорта Российской Федерации	12	50	6	9
5.	Федеральное агентство железнодорожного транспорта	9	229	6	9
6.	Министерство просвещения Российской Федерации	10	39	3	8
7.	Министерство здравоохранения Российской Федерации	34	252	8	29
8.	Федеральное агентство по рыболовству	6	58	3	6
9.	Федеральное агентство морского и речного транспорта	4	114	4	4
10.	Федеральное агентство воздушного транспорта	4	71	3	4
11.	Федеральное медико-биологическое агентство	3	28	3	3
12.	Министерство цифрового развития, связи и массовых коммуникаций Российской Федерации	4	52	4	4
13.	Министерство юстиции Российской Федерации	2	105	2	2
14.	Министерство иностранных дел Российской Федерации	2	86	1	1
15.	Министерство транспорта Российской Федерации	1	118	1	1
16.	Министерство Российской Федерации по делам гражданской обороны, чрезвычайным ситуациям и ликвидации последствий стихийных бедствий	2	18	2	2



17.	Управление делами Президента Российской Федерации	1	9	1	1
18.	Министерство обороны Российской Федерации	1	18	1	1
<b>ИТОГО:</b>		<b>296</b>	<b>4165</b>	–	–

### 2.5. Структура участников программы по направлениям подготовки

№	Код, наименование крупной группы профессий и специальностей (УГПС)	Всего заемщиков по УГПС	Код и наименование профессии	Кол-во заемщиков	ОП входит в реестр ПООП-П (да/нет)	Код и наименование специальности	Кол-во заемщиков	ОП входит в реестр ПООП-П (да/нет)
1	05.00.00 Науки о земле	5	–	–	–	05.02.01 Картография	4	Нет
			–	–	–	05.02.03 Метеорология	1	Нет
2	07.00.00 Архитектура	98	–	–	–	07.02.01 Архитектура	98	Нет
3	08.00.00 Техника и технологии строительства	297	08.01.07 Мастер общестроительных работ	5	Нет	08.02.01 Строительство и эксплуатация зданий и сооружений	169	Да
			08.01.18 Электромонтажник электрических сетей и электрооборудования	3	Нет	08.02.02 Строительство и эксплуатация инженерных сооружений	1	Нет
			08.01.23 Бригадир-путеец	1	Нет	08.02.04 Водоснабжение и водоотведение	2	Нет
			08.01.24 Мастер столярно-плотничных, паркетных и стекольных работ	1	Да	08.02.05 Строительство и эксплуатация автомобильных дорог и аэродромов	20	Нет
			08.01.25 Мастер отделочных строительных и декоративных работ	3	Нет	08.02.07 Монтаж и эксплуатация внутренних сантехнических устройств, кондиционирования воздуха и вентиляции	3	Нет
			08.01.26 Мастер по ремонту и обслуживанию инженерных систем жилищно-коммунального хозяйства	1	Нет	08.02.08 Монтаж и эксплуатация оборудования и систем газоснабжения	18	Нет
			08.01.27 Мастер общестроительных работ	2	Да	08.02.09 Монтаж, наладка и эксплуатация электрооборудования промышленных и гражданских зданий	46	Да

№	Код, наименование укрупненной группы профессий и специальностей (УГПС)	Всего заемщиков по УГПС	Код и наименование профессии	Кол-во заемщиков	ОП входит в реестр ПООП-П (да/нет)	Код и наименование специальности	Кол-во заемщиков	ОП входит в реестр ПООП-П (да/нет)
			08.01.28 Мастер отделочных строительных и декоративных работ	2	Да	08.02.10 Строительство железных дорог, путь и путевое хозяйство	14	Да
			08.01.29 Мастер по ремонту и обслуживанию инженерных систем жилищно-коммунального хозяйства	2	Нет	08.02.11 Управление, эксплуатация и обслуживание многоквартирного дома	2	Нет
			–	–	–	08.02.14 Эксплуатация и обслуживание многоквартирного дома	2	Нет
4	09.00.00 Информатика и вычислительная техника	<b>3388</b>	09.01.01 Наладчик аппаратного и программного обеспечения	1	Нет	09.02.01 Компьютерные системы и комплексы	60	Нет
			09.01.03 Мастер по обработке цифровой информации	119	Нет	09.02.02 Компьютерные сети	4	Нет
			09.01.04 Наладчик аппаратных и программных средств инфокоммуникационных систем	6	Нет	09.02.03 Программирование в компьютерных системах	20	Нет
			–	–	–	09.02.04 Информационные системы (по отраслям)	9	Нет
			–	–	–	09.02.05 Прикладная информатика (по отраслям)	17	Нет
			–	–	–	09.02.06 Сетевое и системное администрирование	119	Нет
			–	–	–	09.02.07 Информационные системы и программирование	3016	Да
			–	–	–	09.02.08 Интеллектуальные интегрированные системы	7	Нет
			–	–	–	09.02.09 Веб-разработка	10	Да
5	10.00.00 Информационная безопасность	<b>191</b>	–	–	–	10.02.01 Организация и технология защиты информации	3	Нет



№	Код, наименование укрупненной группы профессий и специальностей (УГПС)	Всего заемщиков по УГПС	Код и наименование профессии	Кол-во заемщиков	ОП входит в реестр ПООП-П (да/нет)	Код и наименование специальности	Кол-во заемщиков	ОП входит в реестр ПООП-П (да/нет)
			–	–	–	10.02.03 Информационная безопасность автоматизированных систем	1	Нет
			–	–	–	10.02.04 Обеспечение информационной безопасности телекоммуникационных систем	33	Нет
			–	–	–	10.02.05 Обеспечение информационной безопасности автоматизированных систем	154	Нет
6	11.00.00 Электроника, радиотехника и системы связи	<b>36</b>	11.01.01 Монтажник радиоэлектронной аппаратуры и приборов	1	Да	11.02.01 Радиоаппаратостроение	1	Нет
			–	–	–	11.02.02 Техническое обслуживание и ремонт радиоэлектронной техники (по отраслям)	2	Нет
			–	–	–	11.02.04 Радиотехнические комплексы и системы управления космических летательных аппаратов	1	Нет
			–	–	–	11.02.06 Техническая эксплуатация транспортного радиоэлектронного оборудования (по видам транспорта)	5	Нет
			–	–	–	11.02.07 Радиотехнические информационные системы	1	Нет
			–	–	–	11.02.10 Радиосвязь, радиовещание и телевидение	4	Нет
			–	–	–	11.02.11 Сети связи и системы коммутации	1	Нет

№	Код, наименование крупной группы профессий и специальностей (УГПС)	Всего заемщиков по УГПС	Код и наименование профессии	Кол-во заемщиков	ОП входит в реестр ПООП-П (да/нет)	Код и наименование специальности	Кол-во заемщиков	ОП входит в реестр ПООП-П (да/нет)
			–	–	–	11.02.12 Почтовая связь	1	Нет
			–	–	–	11.02.15 Инфокоммуникационные сети и системы связи	7	Нет
			–	–	–	11.02.16 Монтаж, техническое обслуживание и ремонт электронных приборов и устройств	2	Да
			–	–	–	11.02.17 Разработка электронных устройств и систем	8	Да
			–	–	–	11.02.18 Системы радиосвязи, мобильной связи и телерадиовещания	2	Нет
7	12.00.00 Фотоника, приборостроение, оптические и биотехнические системы и технологии	17	–	–	–	12.02.01 Авиационные приборы и комплексы	5	Нет
			–	–	–	12.02.08 Протезно-ортопедическая и реабилитационная техника	10	Нет
			–	–	–	12.02.10 Монтаж, техническое обслуживание и ремонт биотехнических и медицинских аппаратов и систем	2	Нет
8	13.00.00 Электро- и теплоэнергетика	46	13.01.10 Электромонтер по ремонту и обслуживанию электрооборудования (по отраслям)	2	Да	13.02.01 Тепловые электрические станции	1	Да
			–	–	–	13.02.02 Теплоснабжение и теплотехническое оборудование	4	Да
			–	–	–	13.02.03 Электрические станции, сети и системы	8	Да



№	Код, наименование крупной группы профессий и специальностей (УГПС)	Всего заемщиков по УГПС	Код и наименование профессии	Кол-во заемщиков	ОП входит в реестр ПООП-П (да/нет)	Код и наименование специальности	Кол-во заемщиков	ОП входит в реестр ПООП-П (да/нет)
			–	–	–	13.02.06 Релейная защита и автоматизация электроэнергетических систем	3	Нет
			–	–	–	13.02.07 Электроснабжение (по отраслям)	16	Да
			–	–	–	13.02.10 Электрические машины и аппараты	1	Нет
			–	–	–	13.02.11 Техническая эксплуатация и обслуживание электрического и электромеханического оборудования (по отраслям)	11	Да
9	14.00.00 Ядерная энергетика и технологии	0	–	–	–	–	–	–
10	15.00.00 Машиностроение	236	15.01.05 Сварщик (ручной и частично механизированной сварки (наплавки)	35	Да	15.02.01 Монтаж и техническая эксплуатация промышленного оборудования (по отраслям)	3	Нет
			15.01.20 Слесарь по контрольно-измерительным приборам и автоматике	1	Да	15.02.05 Техническая эксплуатация оборудования в торговле и общественном питании	2	Нет
			15.01.22 Чертежник-конструктор	28	Нет	15.02.06 Монтаж и техническая эксплуатация холодильно-компрессорных машин и установок (по отраслям)	11	Да
			15.01.23 Наладчик станков и оборудования в механообработке	1	Да	15.02.07 Автоматизация технологических процессов и производств (по отраслям)	2	Нет
			15.01.32 Оператор станков с программным управлением	5	Да	15.02.08 Технология машиностроения	9	Нет



№	Код, наименование укрупненной группы профессий и специальностей (УГПС)	Всего заемщиков по УГПС	Код и наименование профессии	Кол-во заемщиков	ОП входит в реестр ПООП-П (да/нет)	Код и наименование специальности	Кол-во заемщиков	ОП входит в реестр ПООП-П (да/нет)
			15.01.33 Токарь на станках с числовым программным управлением	1	Да	15.02.09 Аддитивные технологии	15	Да
			15.01.35 Мастер слесарных работ	1	Да	15.02.10 Мехатроника и мобильная робототехника (по отраслям)	90	Да
			15.01.36 Дефектоскопист	1	Да	15.02.12 Монтаж, техническое обслуживание и ремонт промышленного оборудования (по отраслям)	8	Да
			–	–	–	15.02.13 Техническое обслуживание и ремонт систем вентиляции и кондиционирования	3	Нет
			–	–	–	15.02.14 Оснащение средствами автоматизации технологических процессов и производств (по отраслям)	10	Да
			–	–	–	15.02.16 Технология машиностроения	10	Да
11	18.00.00 Химические технологии	<b>51</b>	18.01.26 Аппаратчик-оператор нефтехимического производства	1	Нет	18.02.03 Химическая технология неорганических веществ	1	Да
			18.01.33 Лаборант по контролю качества сырья, реактивов, промежуточных продуктов, готовой продукции, отходов производства (по отраслям)	14	Да	18.02.05 Производство тугоплавких неметаллических и силикатных материалов и изделий	1	Нет
			–	–	–	18.02.06 Химическая технология органических веществ	1	Да
			–	–	–	18.02.09 Переработка нефти и газа	27	Да



№	Код, наименование укрупненной группы профессий и специальностей (УГПС)	Всего заемщиков по УГПС	Код и наименование профессии	Кол-во заемщиков	ОП входит в реестр ПООП-П (да/нет)	Код и наименование специальности	Кол-во заемщиков	ОП входит в реестр ПООП-П (да/нет)
			–	–	–	18.02.11 Технология пиротехнических составов и изделий	1	Нет
			–	–	–	18.02.12 Технология аналитического контроля химических соединений	5	Да
12	19.00.00 Промышленная экология и биотехнологии	<b>40</b>	19.01.04 Пекарь	2	Нет	19.02.03 Технология хлеба, кондитерских и макаронных изделий	4	Нет
			19.01.09 Мастер по эксплуатации, механизации, автоматизации и роботизации технологического оборудования и процессов пищевой промышленности	1	Да	19.02.07 Технология молока и молочных продуктов	1	Нет
			19.01.17 Повар, кондитер	1	Нет	19.02.08 Технология мяса и мясных продуктов	1	Нет
			19.01.18 Аппаратчик-оператор производства продуктов питания из растительного сырья	3	Нет	19.02.10 Технология продукции общественного питания	9	Нет
			–	–	–	19.02.11 Технология продуктов питания из растительного сырья	15	Да
			–	–	–	19.02.12 Технология продуктов питания животного происхождения	2	Да
			–	–	–	19.02.13 Технология продуктов общественного питания массового изготовления и специализированных пищевых продуктов	1	Нет

№	Код, наименование укрупненной группы профессий и специальностей (УГПС)	Всего заемщиков по УГПС	Код и наименование профессии	Кол-во заемщиков	ОП входит в реестр ПООП-П (да/нет)	Код и наименование специальности	Кол-во заемщиков	ОП входит в реестр ПООП-П (да/нет)
13	20.00.00 Техносферная безопасность и природообустройство	272	20.01.01 Пожарный	5	Нет	20.02.01 Рациональное использование природохозяйственных комплексов	10	Нет
			–	–	–	20.02.02 Защита в чрезвычайных ситуациях	133	Нет
			–	–	–	20.02.04 Пожарная безопасность	121	Нет
			–	–	–	20.02.05 Организация оперативного (экстренного) реагирования в чрезвычайных ситуациях	3	Нет
14	21.00.00 Прикладная геология, горное дело, нефтегазовое дело и геодезия	252	21.01.08 Машинист на открытых горных работах	2	Нет	21.02.01 Разработка и эксплуатация нефтяных и газовых месторождений	31	Нет
			–	–	–	21.02.02 Бурение нефтяных и газовых скважин	20	Нет
			–	–	–	21.02.03 Сооружение и эксплуатация газонефтепроводов и газонефтехранилищ	12	Нет
			–	–	–	21.02.04 Землеустройство	7	Нет
			–	–	–	21.02.05 Земельно-имущественные отношения	58	Нет
			–	–	–	21.02.06 Информационные системы обеспечения градостроительной деятельности	5	Нет
			–	–	–	21.02.08 Прикладная геодезия	14	Нет
			–	–	–	21.02.10 Геология и разведка нефтяных и газовых месторождений	1	Нет
			–	–	–	21.02.11 Геофизические методы поисков и разведки	1	Нет



№	Код, наименование крупной группы профессий и специальностей (УГПС)	Всего заемщиков по УГПС	Код и наименование профессии	Кол-во заемщиков	ОП входит в реестр ПООП-П (да/нет)	Код и наименование специальности	Кол-во заемщиков	ОП входит в реестр ПООП-П (да/нет)
						месторождений полезных ископаемых		
			–	–	–	21.02.13 Геологическая съемка, поиски и разведка месторождений полезных ископаемых	2	Нет
			–	–	–	21.02.14 Маркшейдерское дело	12	Нет
			–	–	–	21.02.15 Открытые горные работы	7	Нет
			–	–	–	21.02.17 Подземная разработка месторождений полезных ископаемых	1	Нет
			–	–	–	21.02.18 Обогащение полезных ископаемых	2	Нет
			–	–	–	21.02.19 Землеустройство	74	Да
			–	–	–	21.02.20 Прикладная геодезия	3	Нет
15	22.00.00 Технологии материалов	<b>17</b>	–	–	–	22.02.01 Металлургия черных металлов	1	Да
			–	–	–	22.02.02 Металлургия цветных металлов	4	Да
			–	–	–	22.02.05 Обработка металлов давлением	1	Да
			–	–	–	22.02.06 Сварочное производство	11	Да
16	23.00.00 Техника и технологии наземного транспорта	<b>403</b>	23.01.06 Машинист дорожных и строительных машин	2	Да	23.02.01 Организация перевозок и управление на транспорте (по видам)	141	Да
			23.01.07 Машинист крана (крановщик)	1	Да	23.02.03 Техническое обслуживание и ремонт автомобильного транспорта	10	Нет
			23.01.08 Слесарь по ремонту строительных машин	3	Нет	23.02.04 Техническая эксплуатация подъемно-транспортных, строительных,	13	Нет

№	Код, наименование укрупненной группы профессий и специальностей (УГПС)	Всего заемщиков по УГПС	Код и наименование профессии	Кол-во заемщиков	ОП входит в реестр ПООП-П (да/нет)	Код и наименование специальности	Кол-во заемщиков	ОП входит в реестр ПООП-П (да/нет)
						дорожных машин и оборудования (по отраслям)		
			23.01.09 Машинист локомотива	23	Да	23.02.05 Эксплуатация транспортного электрооборудования и автоматики (по видам транспорта, за исключением водного)	5	Нет
			23.01.12 Слесарь-электрик метрополитена	1	Нет	23.02.06 Техническая эксплуатация подвижного состава железных дорог	72	Да
			23.01.17 Мастер по ремонту и обслуживанию автомобилей	27	Да	23.02.07 Техническое обслуживание и ремонт двигателей, систем и агрегатов автомобилей	105	Да
17	24.00.00 Авиационная и ракетно-космическая техника	<b>7</b>	24.01.01 Слесарь-сборщик авиационной техники	1	Да	24.02.01 Производство летательных аппаратов	4	Да
			–	–	–	24.02.02 Производство авиационных двигателей	2	Нет
18	25.00.00 Аэронавигация и эксплуатация авиационной и ракетно-космической техники	<b>87</b>	–	–	–	25.02.01 Техническая эксплуатация летательных аппаратов и двигателей	6	Нет
			–	–	–	25.02.03 Техническая эксплуатация электрифицированных и пилотажно-навигационных комплексов	2	Да
			–	–	–	25.02.04 Летная эксплуатация летательных аппаратов	36	Нет
			–	–	–	25.02.05 Управление движением воздушного транспорта	9	Нет

№	Код, наименование укрупненной группы профессий и специальностей (УГПС)	Всего заемщиков по УГПС	Код и наименование профессии	Кол-во заемщиков	ОП входит в реестр ПООП-П (да/нет)	Код и наименование специальности	Кол-во заемщиков	ОП входит в реестр ПООП-П (да/нет)
			–	–	–	25.02.06 Производство и обслуживание авиационной техники	2	Да
			–	–	–	25.02.08 Эксплуатация беспилотных авиационных систем	32	Нет
19	26.00.00 Техника и технологии кораблестроения и водного транспорта	<b>136</b>	–	–	–	26.02.01 Эксплуатация внутренних водных путей	2	Нет
			–	–	–	26.02.02 Судостроение	4	Да
			–	–	–	26.02.03 Судовождение	79	Да
			–	–	–	26.02.04 Монтаж и техническое обслуживание судовых машин и механизмов	2	Нет
			–	–	–	26.02.05 Эксплуатация судовых энергетических установок	40	Да
			–	–	–	26.02.06 Эксплуатация судового электрооборудования и средств автоматики	9	Да
20	27.00.00 Управление в технических системах	<b>23</b>	–	–	–	27.02.01 Метрология	2	Нет
			–	–	–	27.02.03 Автоматика и телемеханика на транспорте (железнодорожном транспорте)	8	Да
			–	–	–	27.02.04 Автоматические системы управления	3	Нет
			–	–	–	27.02.06 Контроль работы измерительных приборов	1	Да
			–	–	–	27.02.07 Управление качеством продукции, процессов и услуг (по отраслям)	9	Да



№	Код, наименование укрупненной группы профессий и специальностей (УГПС)	Всего заемщиков по УГПС	Код и наименование профессии	Кол-во заемщиков	ОП входит в реестр ПООП-П (да/нет)	Код и наименование специальности	Кол-во заемщиков	ОП входит в реестр ПООП-П (да/нет)
21	29.00.00 Технологии легкой промышленности	<b>18</b>	29.01.04 Художник по костюму	2	Нет	29.02.04 Конструирование, моделирование и технология швейных изделий	4	Нет
			29.01.05 Закройщик	1	Нет	29.02.10 Конструирование, моделирование и технология изготовления изделий легкой промышленности (по видам)	9	Да
			29.01.07 Портной	1	Да	–	–	–
			29.01.24 Оператор электронного набора и верстки	1	Нет	–	–	–
22	31.00.00 Клиническая медицина	<b>1319</b>	–	–	–	31.02.01 Лечебное дело	661	Нет
			–	–	–	31.02.02 Акушерское дело	57	Нет
			–	–	–	31.02.03 Лабораторная диагностика	44	Нет
			–	–	–	31.02.04 Медицинская оптика	21	Нет
			–	–	–	31.02.05 Стоматология ортопедическая	253	Нет
			–	–	–	31.02.06 Стоматология профилактическая	283	Нет
23	32.00.00 Науки о здоровье и профилактическая медицина	<b>8</b>	–	–	–	32.02.01 Медико-профилактическое дело	8	Нет
24	33.00.00 Фармация	<b>627</b>	–	–	–	33.02.01 Фармация	627	Нет
25	34.00.00 Сестринское дело	<b>1692</b>	34.01.01 Младшая медицинская сестра по уходу за больными	1	Нет	34.02.01 Сестринское дело	1691	Нет
26	35.00.00 Сельское, лесное и рыбное хозяйство	<b>175</b>	35.01.19 Мастер садово-паркового и ландшафтного строительства	5	Нет	35.02.01 Лесное и лесопарковое хозяйство	4	Да
			35.01.28 Мастер столярного и мебельного производства	1	Нет	35.02.03 Технология деревообработки	1	Нет
			–	–	–	35.02.05 Агрономия	14	Да

№	Код, наименование крупной группы профессий и специальностей (УГПС)	Всего заемщиков по УГПС	Код и наименование профессии	Кол-во заемщиков	ОП входит в реестр ПООП-П (да/нет)	Код и наименование специальности	Кол-во заемщиков	ОП входит в реестр ПООП-П (да/нет)
			–	–	–	35.02.06 Технология производства и переработки сельскохозяйственной продукции	1	Нет
			–	–	–	35.02.07 Механизация сельского хозяйства	3	Нет
			–	–	–	35.02.08 Электротехнические системы в агропромышленном комплексе (АПК)	3	Да
			–	–	–	35.02.09 Водные биоресурсы и аквакультура	1	Да
			–	–	–	35.02.12 Садово-парковое и ландшафтное строительство	26	Да
			–	–	–	35.02.13 Пчеловодство	1	Нет
			–	–	–	35.02.15 Кинология	105	Нет
			–	–	–	35.02.16 Эксплуатация и ремонт сельскохозяйственной техники и оборудования	10	Да
27	36.00.00 Ветеринария и зоотехния	<b>136</b>	36.01.01 Младший ветеринарный фельдшер	1	Нет	36.02.01 Ветеринария	132	Да
			–	–	–	36.02.02 Зоотехния	1	Да
			–	–	–	36.02.05 Кинология	2	Нет
28	38.00.00 Экономика и управление	<b>3569</b>	38.01.01 Оператор диспетчерской (производственно-диспетчерской) службы	355	Нет	38.02.01 Экономика и бухгалтерский учет (по отраслям)	646	Да
			38.01.02 Продавец, контролер-кассир	19	Нет	38.02.02 Страхование дело (по отраслям)	30	Нет
			–	–	–	38.02.03 Операционная деятельность в логистике	223	Нет
			–	–	–	38.02.04 Коммерция (по отраслям)	1139	Да





№	Код, наименование крупной группы профессий и специальностей (УГПС)	Всего заемщиков по УГПС	Код и наименование профессии	Кол-во заемщиков	ОП входит в реестр ПООП-П (да/нет)	Код и наименование специальности	Кол-во заемщиков	ОП входит в реестр ПООП-П (да/нет)
			–	–	–	38.02.05 Товароведение и экспертиза качества потребительских товаров	46	Нет
			–	–	–	38.02.06 Финансы	215	Нет
			–	–	–	38.02.07 Банковское дело	519	Нет
			–	–	–	38.02.08 Торговое дело	377	Нет
29	39.00.00 Социология и социальная работа	<b>33</b>	–	–	–	39.02.01 Социальная работа	33	Нет
30	40.00.00 Юриспруденция	<b>3459</b>	–	–	–	40.02.01 Право и организация социального обеспечения	1344	Нет
			–	–	–	40.02.02 Правоохранительная деятельность	841	Нет
			–	–	–	40.02.03 Право и судебное администрирование	266	Нет
			–	–	–	40.02.04 Юриспруденция	1008	Нет
31	42.00.00 Средства массовой информации и информационно-библиотечное дело	<b>461</b>	42.01.01 Агент рекламный	6	Нет	42.02.01 Реклама	427	Нет
			–	–	–	42.02.02 Издательское дело	28	Нет
32	43.00.00 Сервис и туризм	<b>1141</b>	43.01.01 Официант, бармен	3	Нет	43.02.01 Организация обслуживания в общественном питании	3	Нет
			43.01.02 Парикмахер	4	Нет	43.02.03 Стилистика и искусство визажа	4	Нет
			43.01.04 Повар судовой	1	Нет	43.02.04 Прикладная эстетика	5	Нет
			43.01.06 Проводник на железнодорожном транспорте	6	Нет	43.02.05 Флористика	3	Нет
			43.01.09 Повар, кондитер	59	Нет	43.02.06 Сервис на транспорте (по видам транспорта)	19	Нет
			–	–	–	43.02.10 Туризм	110	Нет
			–	–	–	43.02.11 Гостиничный сервис	2	Нет

№	Код, наименование укрупненной группы профессий и специальностей (УГПС)	Всего заемщиков по УГПС	Код и наименование профессии	Кол-во заемщиков	ОП входит в реестр ПООП-П (да/нет)	Код и наименование специальности	Кол-во заемщиков	ОП входит в реестр ПООП-П (да/нет)
			–	–	–	43.02.12 Технология эстетических услуг	12	Нет
			–	–	–	43.02.13 Технология парикмахерского искусства	3	Нет
			–	–	–	43.02.14 Гостиничное дело	57	Нет
			–	–	–	43.02.15 Поварское и кондитерское дело	186	Нет
			–	–	–	43.02.16 Туризм и гостеприимство	567	Нет
			–	–	–	43.02.17 Технологии индустрии красоты	97	Нет
33	44.00.00 Образование и педагогические науки	<b>828</b>	–	–	–	44.02.01 Дошкольное образование	208	Нет
			–	–	–	44.02.02 Преподавание в начальных классах	390	Нет
			–	–	–	44.02.03 Педагогика дополнительного образования	108	Нет
			–	–	–	44.02.04 Специальное дошкольное образование	46	Нет
			–	–	–	44.02.05 Коррекционная педагогика в начальном образовании	73	Нет
			–	–	–	44.02.06 Профессиональное обучение (по отраслям)	3	Нет
34	46.00.00 История и археология	<b>143</b>	46.01.03 Делопроизводитель	9	Нет	46.02.01 Документационное обеспечение управления и архивоведение	132	Нет
			–	–	–	46.02.02 Обеспечение технологического сопровождения цифровой трансформации документированных сфер деятельности	2	Нет



№	Код, наименование укрупненной группы профессий и специальностей (УГПС)	Всего заемщиков по УГПС	Код и наименование профессии	Кол-во заемщиков	ОП входит в реестр ПООП-П (да/нет)	Код и наименование специальности	Кол-во заемщиков	ОП входит в реестр ПООП-П (да/нет)
35	49.00.00 Физическая культура и спорт	<b>289</b>	–	–	–	49.02.01 Физическая культура	263	Нет
			–	–	–	49.02.02 Адаптивная физическая культура	22	Нет
			–	–	–	49.02.03 Спорт	4	Нет
36	50.00.00 Искусствознание	<b>0</b>	–	–	–	–	–	
37	51.00.00 Культуроведение и социокультурные проекты	<b>58</b>	–	–	–	51.02.01 Народное художественное творчество (по видам)	40	Нет
			–	–	–	51.02.02 Социально-культурная деятельность (по видам)	18	Нет
38	52.00.00 Сценические искусства и литературное творчество	<b>293</b>	–	–	–	52.02.01 Искусство балета	7	Нет
			–	–	–	52.02.02 Искусство танца (по видам)	12	Нет
			–	–	–	52.02.03 Цирковое искусство	1	Нет
			–	–	–	52.02.04 Актерское искусство	272	Нет
			–	–	–	52.02.05 Искусство эстрады	1	Нет
39	53.00.00 Музыкальное искусство	<b>118</b>	–	–	–	53.02.01 Музыкальное образование	1	Нет
			–	–	–	53.02.02 Музыкальное искусство эстрады (по видам)	39	Нет
			–	–	–	53.02.03 Инструментальное исполнительство (по видам инструментов)	26	Нет
			–	–	–	53.02.04 Вокальное искусство	21	Нет
			–	–	–	53.02.05 Сольное и хоровое народное пение	4	Нет
			–	–	–	53.02.06 Хоровое дирижирование	4	Нет
			–	–	–	53.02.08 Музыкальное звукооператорское мастерство	22	Нет



№	Код, наименование крупной группы профессий и специальностей (УГПС)	Всего заемщиков по УГПС	Код и наименование профессии	Кол-во заемщиков	ОП входит в реестр ПООП-П (да/нет)	Код и наименование специальности	Кол-во заемщиков	ОП входит в реестр ПООП-П (да/нет)
			–	–	–	53.02.09 Театрально-декорационное искусство (по видам)	1	Нет
40	54.00.00 Изобразительное и прикладные виды искусств	1756	54.01.01 Исполнитель художественно-оформительских работ	4	Нет	54.02.01 Дизайн (по отраслям)	1089	Да
			54.01.02 Ювелир	7	Нет	54.02.02 Декоративно-прикладное искусство и народные промыслы (по видам)	21	Нет
			–	–	–	54.02.03 Художественное оформление изделий текстильной и легкой промышленности	1	Нет
			54.01.03 Фотограф	1	Нет	54.02.04 Реставрация	3	Да
			54.01.16 Лепщик-модельщик архитектурных деталей	1	Нет	54.02.05 Живопись (по видам)	45	Нет
			54.01.17 Реставратор строительный	1	Нет	54.02.06 Изобразительное искусство и черчение	1	Нет
			54.01.20 Графический дизайнер	547	Нет	54.02.07 Скульптура	2	Нет
			–	–	–	54.02.08 Техника и искусство фотографии	33	Нет
41	55.00.00 Экранные искусства	512	–	–	–	55.02.01 Театральная и аудиовизуальная техника (по видам)	14	Нет
			–	–	–	55.02.02 Анимация (по видам)	498	Нет
42	57.00.00 Обеспечение государственной безопасности	0	–	–	–	–	–	
<b>Итого:</b>		<b>22 237</b>	<b>Всего:</b>	<b>1 345</b>	<b>20</b>	<b>Всего:</b>	<b>20 892</b>	<b>55</b>
Итого по программам ФП «Профессионалитет»: 7267 чел. (32,68% из 22237); 75 программы (27,78% из 270)								

## 2.6. Динамика востребованности программы

<i>Кол-во участников программы</i>	<i>Данные о динамике</i>
На начало 2024 года (базовое значение)	14 852
Январь 2024 года	15 626 (+ 776 чел. (5,2%))
Февраль 2024 года	16 121 (+ 1 281 чел. (8,6%))
Март 2024 года	16 412 (+ 1 570 чел. (10,6%))
Апрель 2024 года	16 886 (+ 2 039 чел. (13,7%))
Май 2024 года	17 480 (+ 2 631 чел. (17,7%))
Июнь 2024 года	18 547 (+ 3 698 чел. (24,9%))
Июль 2024 года	22 237 (+ 7 394 чел. (49,8%))

### III. АНАЛИТИЧЕСКИЕ ДАННЫЕ СВОДНОГО ОТЧЕТА

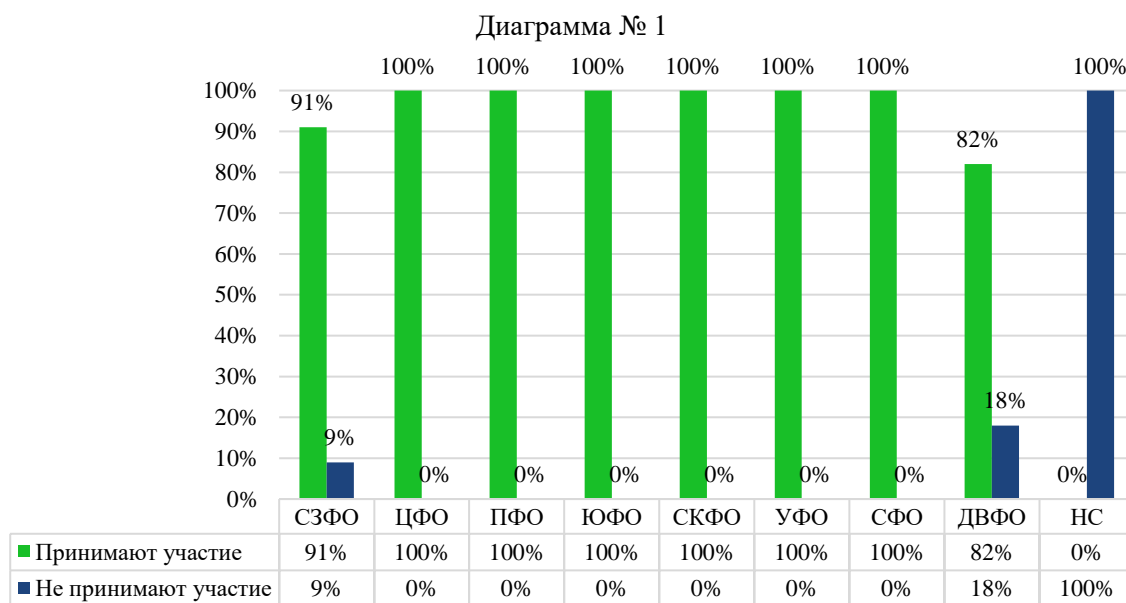
#### 3.1. Характеристика сети участников программы по федеральным округам Российской Федерации

По данным отчетов банков ПАО Сбербанк и РНКБ Банк (ПАО) за период с 01 по 31 июля 2024 года в программе государственной поддержки образовательного кредитования граждан, поступивших в организации, осуществляющие образовательную деятельность по образовательным программам среднего профессионального образования, принимают участие образовательные организации из 82 субъектов Российской Федерации 8 федеральных округов, что составляет 92% от общего числа субъектов в Российской Федерации 89.

По состоянию на июль 2024 года выделены федеральные округа:

- с широко развитой сетью субъектов участников государственной программы (≈90 100% организаций от общего числа): Северо-Кавказский, Центральный, Северо-Западный, Приволжский, Южный, Уральский, Сибирский федеральные округа;
- со среднеразвитой сетью субъектов участников государственной программы (≈75 89% организаций от общего числа): Дальневосточный федеральный округ.

Статистические данные по субъектам участникам программы в разрезе федеральных округов представлены на диаграмме № 1.



За отчетный период наибольшее распространение программа государственной поддержки получила в 6 федеральных округах (Северо-Кавказский, Центральный, Южный, Приволжский, Уральский, Сибирский), участие в программе принимают образовательные организации из каждого субъекта данных федеральных округов. Менее интенсивно – в Северо-Западном ФО (91% от общего числа) и Дальневосточном ФО (82% от общего числа).

### 3.2. Характеристика сети участников программы по субъектам Российской Федерации

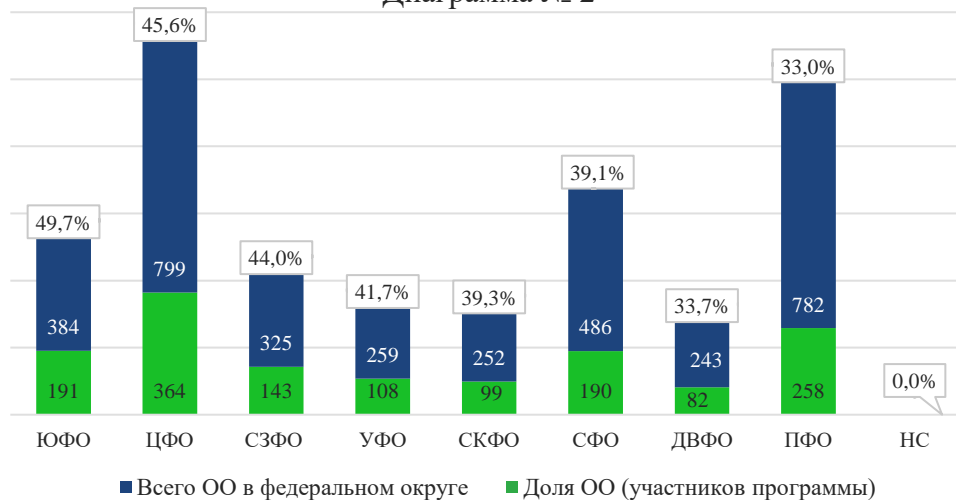
По состоянию на июль 2024 года контингент заемщиков, получивших государственную поддержку образовательного кредитования, составляет 22 246 человек из 1 435 образовательных организаций, что составляет около 41% от общего количества организаций, осуществляющих образовательную деятельность по образовательным программам среднего профессионального образования в Российской Федерации.

С января по июль 2024 года количество образовательных организаций – участников проекта увеличилось на 92, количество заемщиков – на 7 394 человека (+ 49,8%).

Распределение контингента заемщиков в разрезе федеральных округов представлено на диаграмме № 2. Так, наименьшее распространение программа получила в Дальневосточном и Приволжском ФО:

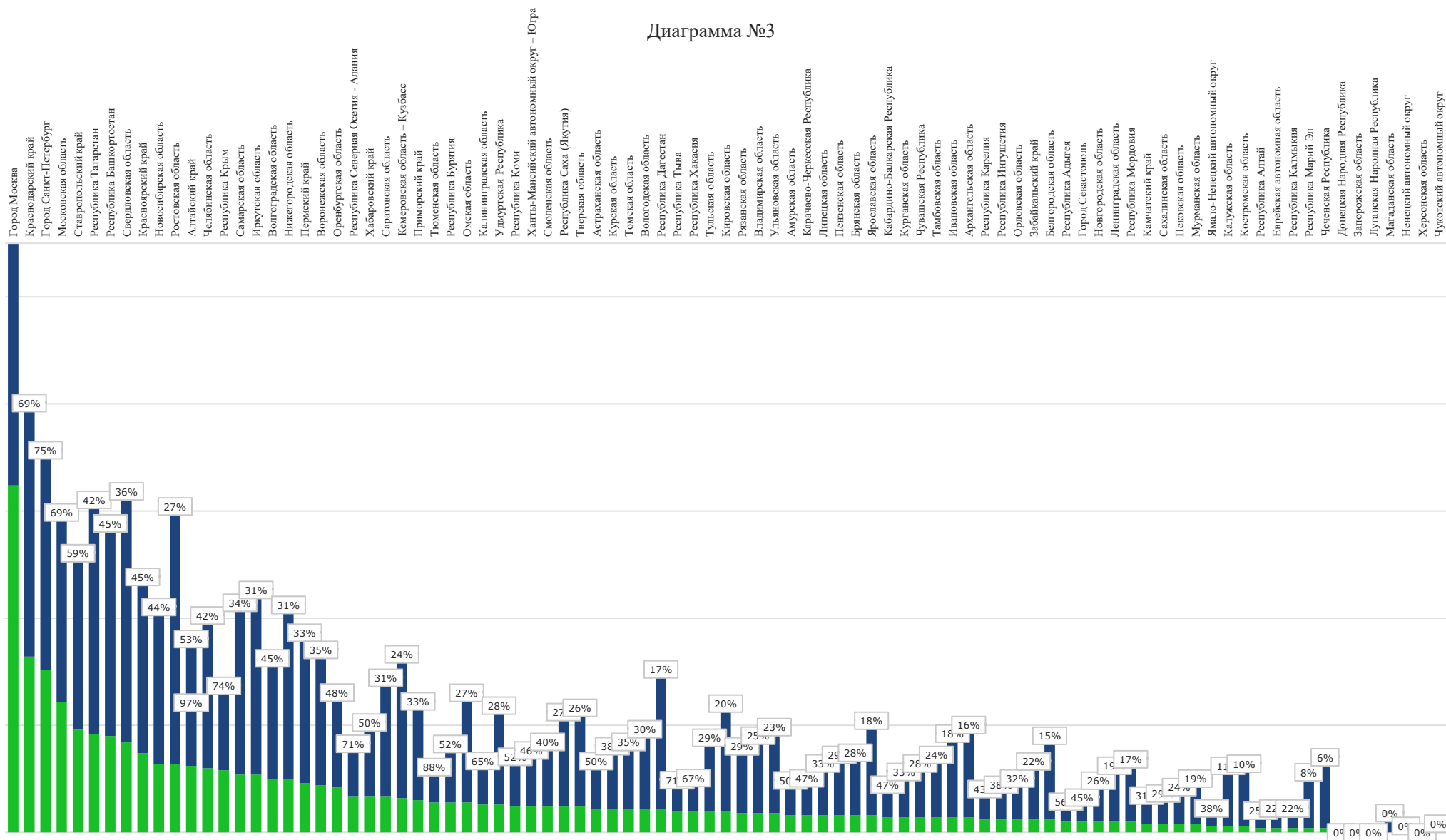
- 1) ЮФО: 191 организация 49,7% от общего количества организаций в ФО 384;
- 2) ЦФО: 364 организации 45,6% от общего количества организаций в ФО 799;
- 3) СЗФО: 143 организации 44,0% от общего количества организаций в ФО 325;
- 4) УФО: 108 организаций 41,7% от общего количества организаций в ФО 259;
- 5) СКФО: 99 организаций 39,3% от общего количества организаций в ФО 252;
- 6) СФО: 190 организаций 39,1% от общего количества организаций в ФО 486;
- 7) ДВФО: 82 организации 33,7% от общего количества организаций в ФО 243;
- 8) ПФО: 258 организации 33,0% от общего количества организаций в ФО 782.

Диаграмма № 2



Доля образовательных организаций, участвующих в государственной программе, от общего количества образовательных организаций в субъекте, осуществляющих образовательную деятельность по образовательным программам СПО, варьируется от 100% в городе Москве до 6% в Чеченской Республике (за исключением нулевых значений). Распределение контингента заемщиков в разрезе субъектов Российской Федерации представлено на диаграмме № 3.

Диаграмма №3





Субъекты РФ – лидеры с широкой сетью образовательных организаций участников программы по состоянию на 31 июля 2024 года:

№	Наименование субъекта	ОО участники программы	Всего ОО в субъекте	Доля ОО (участников программы)
1)	Город Москва	162	162	100%
2)	Тюменская область	14	16	88%
3)	Город Санкт-Петербург	76	102	75%
4)	Республика Крым	29	39	74%
5)	Республика Тыва	10	14	71%
6)	Республика Северная Осетия - Алания	17	24	71%
7)	Краснодарский край	82	118	69%
8)	Московская область	61	88	69%
9)	Республика Хакасия	10	15	67%
10)	Калининградская область	13	20	65%

На основании анализа данных количества заемщиков в образовательных организациях следует вывод, что диапазон количества заемщиков в большинстве организаций участников Проекта (в 1 130 из 1 435) составляет от 1 до 10 человек (сравнительные данные представлены в таблице ниже).

Диапазон количества заемщиков	Количество ОО						
	01.24	02.24	03.24	04.24	05.24	06.24	07.24
1-10	1 101	1 102	1 113	1 106	1 105	1 110	1 130
11-20	130	140	139	143	142	144	154
21-30	44	48	48	50	51	52	55
31-40	21	22	23	22	24	25	29
41-50	10	9	10	10	9	11	12
51-60	9	10	8	8	6	6	9
Свыше 60	34	33	34	34	37	38	46
<b>ИТОГО:</b>	<b>1 349</b>	<b>1 364</b>	<b>1 375</b>	<b>1 373</b>	<b>1 374</b>	<b>1 386</b>	<b>1 435</b>

По состоянию на июль 2024 года определен ТОП-3 образовательных организаций, в которых зафиксирован устойчивый рост количества заемщиков на протяжении всей продолжительности реализации программы:

№	Субъект РФ	Наименование ОО	Количество заемщиков						
			01.24	02.24	03.24	04.24	05.24	06.24	07.24
1	Москва	НО ЧУ ВО «Московский финансово-промышленный университет Синергия»	3 436	3 563	3 732	4 002	4 297	4 789	5 814
2	Москва	ОАНО ВО «Московский технологический институт»	531	544	554	584	625	722	957
3	Москва	АНО ПО «Международная Академия Информационных Технологий «ИТ ХАБ»	301	319	339	378	399	439	507

Анализ масштабирования проекта в образовательных организациях, входящих в ТОП-3 учреждений, в которых наиболее востребована программа, показывает многократное увеличение числа заемщиков. Так, в июле 2024 года их число составляет 7 278 человек, что более чем в  $\approx 34$  раз больше, чем в начале 2023 года (по данным на январь 2023 года – 215 заемщиков).

### 3.3. Характеристика сети участников программы по формам собственности (типу учреждений)

Наибольшую распространенность программа поддержки образовательного кредитования получила в государственных бюджетных и автономных учреждениях: в 1 118 учреждениях из 1 435, кроме того, Проект пользуется востребованностью в 165 частных учреждениях и в 150 автономных некоммерческих организациях, осуществляющих образовательную деятельность по образовательным программам среднего профессионального образования. Стоит отметить, что государственной поддержкой воспользовались обучающиеся только 2 муниципальных бюджетных учреждений.

Детальная информация представлена в таблице ниже.

<i>Образовательные организации высшего образования, реализующие ОПОП СПО</i>	
<i>Тип учреждения</i>	<i>Кол-во</i>
Государственное бюджетное учреждение	273
Государственное автономное учреждение	39
Государственное казенное учреждение	0
Муниципальное бюджетное учреждение	2
Муниципальное автономное учреждение	0
Муниципальное казенное учреждение	0
Частное учреждение	25
Автономное некоммерческое учреждение	36
<b>Итого:</b>	<b>375</b>
<i>Профессиональные образовательные организации</i>	
<i>Тип учреждения</i>	<i>Кол-во</i>
Государственное бюджетное учреждение	597
Государственное автономное учреждение	209
Государственное казенное учреждение	0
Муниципальное бюджетное учреждение	0
Муниципальное автономное учреждение	0
Муниципальное казенное учреждение	0
Частное учреждение	140
Автономное некоммерческое учреждение	114
<b>Итого:</b>	<b>1060</b>
<b>ВСЕГО:</b>	<b>1 435</b>

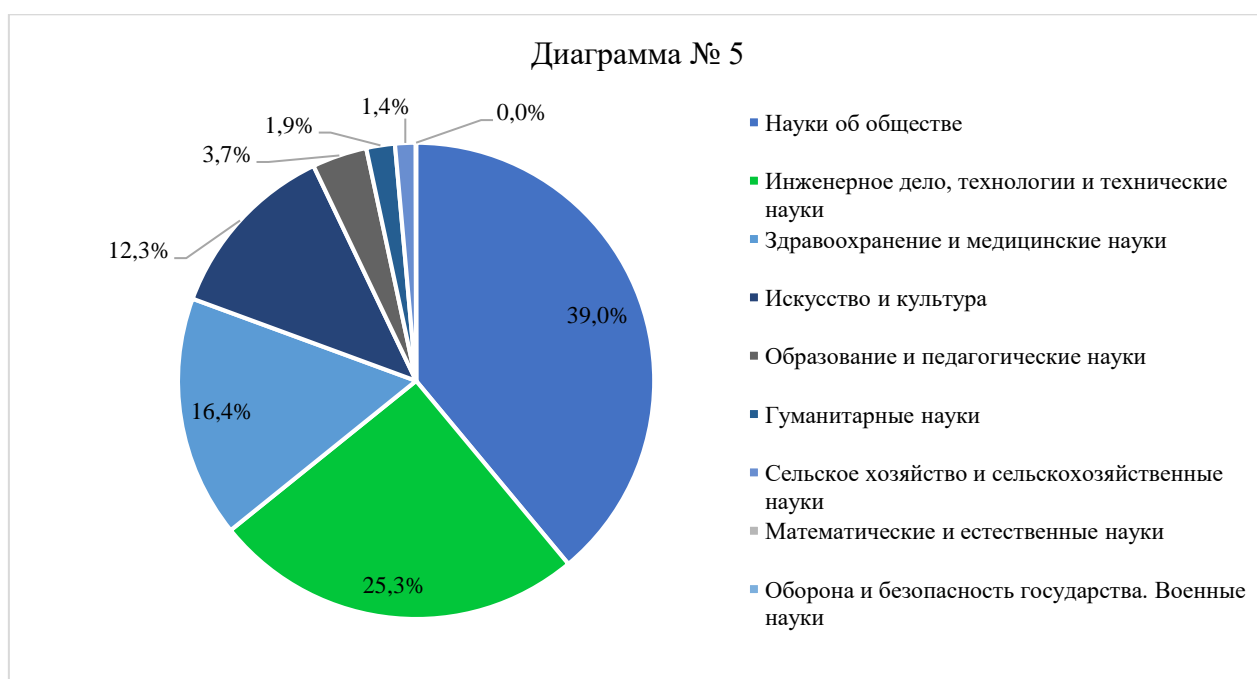
Проведенный анализ позволил выявить уровень включенности в реализацию программы образовательных организаций, подведомственных федеральным органам исполнительной власти. Так, из 68 федеральных ведомств в программе принимают участие 18 ( $\approx 26\%$ ). Наибольшее количество образовательных организаций – участников проекта подведомственны Министерству науки и высшего образования Российской Федерации – 159 образовательных учреждения, в которых обучается 2 576 студентов, получающих образование за счет образовательного кредита с государственной поддержкой.

### 3.4. Контингент заемщиков по направлениям подготовки

По данным анализа структуры численности участников программы государственной поддержки образовательного кредитования сформирован рейтинг распространенности Проекта по группам профессий и специальностей СПО:

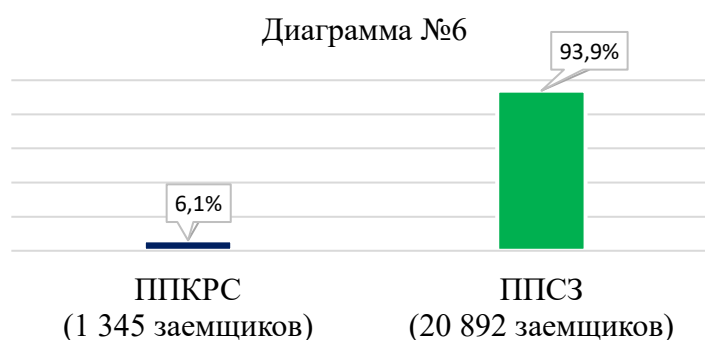
№	Группа профессий/специальностей	01.24 (чел.)	02.24 (чел.)	03.24 (чел.)	04.24 (чел.)	05.24 (чел.)	06.24 (чел.)	07.24 (чел.)
1.	Науки об обществе	6 096	6 264	6 383	6 576	6 783	7 148	8 663
2.	Инженерное дело, технологии и технические науки	3 927	4 051	4 143	4 250	4 383	4 673	5 615
3.	Здравоохранение и медицинские науки	2 731	2 798	2 806	2 885	2 976	3 134	3 646
4.	Искусство и культура	1 716	1 782	1 846	1 944	2 055	2 229	2 737
5.	Образование и педагогические науки	600	622	640	644	679	726	828
6.	Гуманитарные науки	318	329	331	338	354	377	432
7.	Сельское хозяйство и сельскохозяйственные науки	236	240	245	245	246	255	311
8.	Математические и естественные науки	4	4	4	4	4	4	5
9.	Оборона и безопасность государства. Военные науки	0	0	0	0	0	0	0

Данные представлены на диаграмме № 5.



Использование заемщиками образовательного кредита на обучение по программам подготовки квалифицированных рабочих, служащих в значительной степени менее востребовано в сравнении с программами подготовки специалистов среднего звена (сравнительные данные представлены на диаграмме № 6). Однако с ноября 2022 года показатель по количеству заемщиков, обучающихся по программам подготовки

квалифицированных рабочих, служащих, увеличился более чем на 50% и по состоянию на 31.07.2024 года составляет 6,1% от общего количества заемщиков (в ноябре 2022 года 3%).



Около 41% заемщиков (547 человек из 1 345), обучающихся по программам подготовки квалифицированных рабочих, служащих, воспользовались государственной поддержкой образовательного кредитования на обучение по профессии 54.01.20 Графический дизайнер в рамках укрупненной группы 54.00.00 Изобразительное и прикладные виды искусств.

По программам подготовки специалистов среднего звена у заемщиков наиболее востребованы оказались специальности:

Наименование специальности	Кол-во студентов	Доля заемщиков
09.02.07 Информационные системы и программирование	3 016	14,44%
34.02.01 Сестринское дело	1 691	8,09%
40.02.01 Право и организация социального обеспечения	1 344	6,43%
38.02.04 Коммерция (по отраслям)	1 139	5,45%
54.02.01 Дизайн (по отраслям)	1 089	5,21%

### 3.5. Масштабирование программы

Анализ масштабирования (динамики развития) государственной поддержки образовательного кредитования граждан, поступивших в организации, осуществляющие образовательную деятельность по образовательным программам среднего профессионального образования, в отчетный период показал, что с января 2024 года по июль 2024 года общее количество участников Проекта увеличилось на 7 394 человека (+ 49,8%).

#### IV. ВЫВОДЫ

В результате анализа отчетов банков ПАО Сбербанк и РНКБ Банк (ПАО) и реестров обучающихся (заемщиков), поступивших от образовательных организаций, осуществляющих образовательную деятельность по образовательным программам среднего профессионального образования, за июль 2024 года, а также в ходе проверки корректности внесенных данных в сводные реестры были выявлены данные, не соответствующие заданным критериям. Так, образовательными организациями были направлены данные о 9 заемщиках, обучающихся по программам высшего образования. Итоговое значение заемщиков, поступивших от образовательных организаций, осуществляющих образовательную деятельность по образовательным программам среднего профессионального образования, по состоянию на июль 2024 года составляет 22 237 человек.

Динамичное распространение программы государственной поддержки образовательного кредитования граждан, поступивших в организации, осуществляющие образовательную деятельность по образовательным программам среднего профессионального образования, наблюдается по всем субъектам Российской Федерации, за исключением Ненецкого автономного округа, Магаданской области, Чукотского автономного округа, новых субъектов страны.

Субъектом Российской Федерации – лидером по доле образовательных организаций участников программы является город Москва (162 образовательные организации, что составляет 100% от общего количества образовательных организаций, осуществляющих образовательную деятельность по образовательным программам среднего профессионального образования (162)).

Востребованность программы дифференцирована по профессиям и специальностям. В наибольшей степени государственной поддержкой охвачены обучающиеся по программе подготовки специалистов среднего звена 09.02.07 Информационные системы и программирование – 3 016 заемщиков (14%).

При этом около трети всех заемщиков 7 267 чел. (32,7%) воспользовались государственной поддержкой образовательного кредитования на обучение по программам среднего профессионального образования, реализуемым с применением новой образовательной технологии «Профессионалитет».

В целом важно отметить, что программа государственной поддержки образовательного кредитования граждан, поступивших в организации, осуществляющие образовательную деятельность по образовательным программам среднего профессионального образования, наряду с федеральным проектом «Профессионалитет» национального проекта «Образование» позитивно сказывается на повышении доступности среднего профессионального образования в Российской Федерации.