



Сводно-аналитический и статистический отчет по обучающимся (заемщикам), получившим государственную поддержку образовательного кредитования, за май 2024 года

УТВЕРЖДАЮ

Директор Казанского филиала

ФГБОУ ДПО ИРПО

_____ М.Н. Мельникова

« 03 » июля 2024 г.

СВОДНО-АНАЛИТИЧЕСКИЙ И СТАТИСТИЧЕСКИЙ ОТЧЕТ
по обучающимся (заемщикам), получившим государственную поддержку образовательного кредитования, на основании отчета, предоставленного банками и иными кредитными организациями, и реестров, утвержденных профессиональными образовательными организациями, за май 2024 года

(в рамках выполнения работы по государственной поддержке образовательного кредитования граждан, поступивших в организации, осуществляющие образовательную деятельность по образовательным программам среднего профессионального образования)

Москва, 2024

СОДЕРЖАНИЕ

I. ПОЯСНИТЕЛЬНАЯ ЗАПИСКА	3
II. СТАТИСТИЧЕСКИЕ ДАННЫЕ СВОДНОГО ОТЧЕТА.....	4
2.1. Структура численности ОО – участников программы по федеральным округам РФ.....	4
2.2. Структура численности ОО – участников программы по субъектам РФ	7
2.3. Структура численности ОО участников программы по формам собственности (типу учреждений).....	11
2.4. Структура численности ОО – участников программы, подведомственных ФОИВ	11
2.5. Структура участников программы по направлениям подготовки.....	12
2.6. Динамика востребованности программы.....	28
III. АНАЛИТИЧЕСКИЕ ДАННЫЕ СВОДНОГО ОТЧЕТА.....	29
3.1. Характеристика сети участников программы по федеральным округам Российской Федерации.....	29
3.2. Характеристика сети участников программы по субъектам Российской Федерации	30
3.3. Характеристика сети участников программы по формам собственности (типу учреждений).....	33
3.4. Контингент заемщиков по направлениям подготовки	33
3.5. Масштабирование программы	35
IV. ВЫВОДЫ.....	36

I. ПОЯСНИТЕЛЬНАЯ ЗАПИСКА

Сводный отчет формируется с целью анализа достоверной информации по различным аспектам предоставления государственной поддержки образовательного кредитования граждан, поступивших в организации, осуществляющие образовательную деятельность по образовательным программам среднего профессионального образования (далее – Проект), позволяющей сегментировать участников государственной программы, выявлять векторы развития Проекта для его масштабирования.

Информационной базой для сводного отчета являются:

- данные по обучающимся (заемщикам), получившим государственную поддержку образовательного кредитования граждан, поступивших в организации, осуществляющие образовательную деятельность по образовательным программам среднего профессионального образования, предоставленные банками и иными кредитными организациями, и реестры, утвержденные образовательными организациями, за май 2024 г.;
- данные о деятельности образовательных организаций, реализующих образовательные программы среднего профессионального образования (включая деятельность филиалов), по форме «Мониторинг по основным направлениям деятельности образовательной организации, реализующей программы среднего профессионального образования, за 2023 уч. г. (форма № СПО-Мониторинг)».

Отчет включает пояснительную записку, разделы со статистическими и аналитическими данными, выводами за май 2024 г.

Отчет может быть использован:

- Министерством просвещения Российской Федерации как уполномоченным органом, реализующим государственную поддержку образовательного кредитования в форме субсидии на возмещение части затрат на уплату процентов по образовательным кредитам, предоставляемым гражданам, поступившим в организации, осуществляющие образовательную деятельность по образовательным программам среднего профессионального образования для **принятия управленческих решений по совершенствованию механизмов реализации программы государственной поддержки;**
- Региональными органами исполнительной власти, осуществляющими управление в сфере образования для **информирования руководителей образовательных организаций о результатах востребованности программы государственной поддержки среди обучающихся в разрезе округов и субъектов РФ.**

Организационно-техническое и информационно-аналитическое сопровождение формирования сводного отчета выполнено по заказу Министерства просвещения Российской Федерации оператором Проекта – Казанским филиалом федерального государственного бюджетного образовательного учреждения дополнительного профессионального образования «Институт развития профессионального образования».

II. СТАТИСТИЧЕСКИЕ ДАННЫЕ СВОДНОГО ОТЧЕТА

2.1. Структура численности ОО – участников программы по федеральным округам РФ

№	Федеральный округ РФ	Субъекты РФ, участвующие в программе в отчетный период	Субъекты РФ, не участвующие в программе в отчетный период	Доля субъектов – участников программы от общего числа в ФО (%)
1.	Северо-Западный ФО	Архангельская область	Ненецкий автономный округ	10 субъектов (91% от общего числа субъектов в ФО – 11)
		Вологодская область		
		Калининградская область		
		Ленинградская область		
		Мурманская область		
		Новгородская область		
		Псковская область		
		Республика Карелия		
		Республика Коми		
		Город Санкт-Петербург		
		ИТОГО:		
2.	Центральный ФО	Белгородская область		18 субъектов (100% от общего числа субъектов в ФО – 18)
		Брянская область		
		Владимирская область		
		Воронежская область		
		Ивановская область		
		Калужская область		
		Костромская область		
		Курская область		
		Липецкая область		
		Московская область		
		Орловская область		
		Рязанская область		
		Смоленская область		
		Тамбовская область		
		Тверская область		
Тульская область				

		Ярославская область		
		Город Москва		
	ИТОГО:	18	0	
3.	Приволжский ФО	Кировская область		<i>14 субъектов (100% от общего числа субъектов в ФО – 14)</i>
		Нижегородская область		
		Оренбургская область		
		Пензенская область		
		Пермский край		
		Республика Башкортостан		
		Республика Марий Эл		
		Республика Мордовия		
		Республика Татарстан		
		Самарская область		
		Саратовская область		
		Удмуртская Республика		
		Ульяновская область		
		Чувашская Республика		
		ИТОГО:	14	
4.	Южный ФО	Астраханская область		<i>8 субъектов (100% от общего числа субъектов в ФО – 8)</i>
		Волгоградская область		
		Краснодарский край		
		Республика Адыгея		
		Республика Калмыкия		
		Республика Крым		
		Ростовская область		
		Город Севастополь		
	ИТОГО:	8	0	
5.	Северо-Кавказский ФО	Кабардино-Балкарская Республика		<i>7 субъектов (100% от общего числа субъектов в ФО – 7)</i>
		Карачаево-Черкесская Республика		
		Республика Дагестан		
		Республика Ингушетия		
		Республика Северная Осетия		
		Ставропольский край		
		Чеченская Республика		

	ИТОГО:	7	0	
6.	Уральский ФО	Курганская область		6 субъектов (100% от общего числа субъектов в ФО – 6)
		Свердловская область		
		Тюменская область		
		Ханты-Мансийский автономный округ – Югра		
		Челябинская область		
		Ямало-Ненецкий автономный округ		
	ИТОГО:	6	0	
7.	Сибирский ФО	Алтайский край		10 субъектов (100% от общего числа субъектов в ФО – 10)
		Иркутская область		
		Кемеровская область – Кузбасс		
		Красноярский край		
		Новосибирская область		
		Омская область		
		Республика Алтай		
		Республика Тыва		
		Республика Хакасия		
		Томская область		
	ИТОГО:	10	0	
8.	Дальневосточный ФО	Амурская область	Магаданская область	9 субъектов (82% от общего числа субъектов в ФО – 11)
		Забайкальский край		
		Еврейская автономная область		
		Камчатский край		
		Приморский край		
		Республика Бурятия		
		Республика Саха (Якутия)		
		Сахалинская область		
		Хабаровский край		
	ИТОГО:	9	2	
9.	Новые субъекты		Донецкая Народная Республика	0%
	ИТОГО:	0	4	
	ВСЕГО:	82	3 (7)	82 субъекта 96% (92%) от общего числа субъектов в РФ – 85(89))

2.2. Структура численности ОО – участников программы по субъектам РФ

№	Субъекты РФ	Количество ОО – участников программы в субъекте	Доля ОО – участников программы от общего числа ОО в субъекте, реализующих ОП СПО	Кол-во заемщиков в субъекте всего по данным реестрам от ПОО (по программам СПО)
Северо-Западный ФО				
1.	Архангельская область	5	12% (43 ОО)	12 (по СПО 12)
2.	Вологодская область	10	27% (37 ОО)	17 (по СПО 17)
3.	Калининградская область	13	65% (20 ОО)	128 (по СПО 128)
4.	Ленинградская область	4	15% (26 ОО)	14 (по СПО 14)
5.	Мурманская область	4	19% (21 ОО)	8 (по СПО 8)
6.	Ненецкий автономный округ	0	0% (3 ОО)	0
7.	Новгородская область	5	26% (19 ОО)	24 (по СПО 24)
8.	Псковская область	4	24% (17 ОО)	13 (по СПО 13)
9.	Республика Карелия	5	36% (14 ОО)	15 (по СПО 15)
10.	Республика Коми	12	52% (23 ОО)	30 (по СПО 30)
11.	Город Санкт-Петербург	75	74% (102 ОО)	900 (по СПО 900)
ИТОГО:		137	42,15% (325 ОО)	1161 (по СПО 1161)
Центральный ФО				
12.	Белгородская область	6	15% (39 ОО)	57 (по СПО 57)
13.	Брянская область	5	17% (29 ОО)	11 (по СПО 11)
14.	Владимирская область	9	25% (36 ОО)	27 (по СПО 27)
15.	Воронежская область	20	32% (63 ОО)	108 (по СПО 108)
16.	Ивановская область	5	13% (39 ОО)	8 (по СПО 8)
17.	Калужская область	3	11% (28 ОО)	14 (по СПО 14)
18.	Костромская область	3	10% (29 ОО)	10 (по СПО 10)
19.	Курская область	10	34% (29 ОО)	24 (по СПО 24)
20.	Липецкая область	7	29% (24 ОО)	25 (по СПО 25)
21.	Московская область	58	66% (88 ОО)	472 (по СПО 472)
22.	Орловская область	6	32% (19 ОО)	7 (по СПО 7)
23.	Рязанская область	9	29% (31 ОО)	36 (по СПО 36)
24.	Смоленская область	11	37% (30 ОО)	13 (по СПО 13)
25.	Тамбовская область	7	24% (29 ОО)	24 (по СПО 24)
26.	Тверская область	12	26% (46 ОО)	46 (по СПО 46)
27.	Тульская область	9	26% (34 ОО)	159 (по СПО 159)
28.	Ярославская область	8	18% (44 ОО)	28 (по СПО 28)

№	Субъекты РФ	Количество ОО – участников программы в субъекте	Доля ОО – участников программы от общего числа ОО в субъекте, реализующих ОП СПО	Кол-во заемщиков в субъекте всего по данным реестрам от ПОО (по программам СПО)
29.	Город Москва	150	97% (154 ОО)	9034 (по СПО 9031)
ИТОГО:		338	42,73% (791 ОО)	10103 (по СПО 10100)
Приволжский ФО				
30.	Кировская область	10	20% (50 ОО)	16 (по СПО 16)
31.	Нижегородская область	25	31% (81 ОО)	115 (по СПО 115)
32.	Оренбургская область	19	43% (44 ОО)	67 (по СПО 67)
33.	Пензенская область	8	29% (28 ОО)	23 (по СПО 23)
34.	Пермский край	22	31% (70 ОО)	260 (по СПО 260)
35.	Республика Башкортостан	40	40% (99 ОО)	146 (по СПО 146)
36.	Республика Марий Эл	2	8% (26 ОО)	2 (по СПО 2)
37.	Республика Мордовия	4	14% (29 ОО)	10 (по СПО 10)
38.	Республика Татарстан	43	39% (109 ОО)	175 (по СПО 175)
39.	Самарская область	26	33% (80 ОО)	98 (по СПО 98)
40.	Саратовская область	17	31% (55 ОО)	85 (по СПО 85)
41.	Удмуртская Республика	13	28% (46 ОО)	113 (по СПО 113)
42.	Ульяновская область	10	25% (40 ОО)	44 (по СПО 44)
43.	Чувашская Республика	6	24% (25 ОО)	15 (по СПО 15)
ИТОГО:		245	31,33% (782 ОО)	1169 (по СПО 1169)
Южный ФО				
44.	Астраханская область	11	50% (22 ОО)	60 (по СПО 60)
45.	Волгоградская область	24	43% (56 ОО)	123 (по СПО 123)
46.	Краснодарский край	81	69% (118 ОО)	659 (по СПО 659)
47.	Республика Адыгея	5	56% (9 ОО)	43 (по СПО 43)
48.	Республика Калмыкия	2	22% (9 ОО)	19 (по СПО 19)
49.	Республика Крым	29	74% (39 ОО)	240 (по СПО 240)
50.	Ростовская область	32	27% (120 ОО)	165 (по СПО 165)
51.	Город Севастополь	5	45% (11 ОО)	28 (по СПО 28)
ИТОГО:		189	49,22% (384 ОО)	1337 (по СПО 1337)
Северо-Кавказский ФО				
52.	Кабардино-Балкарская Республика	7	47% (15 ОО)	319 (по СПО 319)

№	Субъекты РФ	Количество ОО – участников программы в субъекте	Доля ОО – участников программы от общего числа ОО в субъекте, реализующих ОП СПО	Кол-во заемщиков в субъекте всего по данным реестрам от ПОО (по программам СПО)
53.	Карачаево-Черкесская Республика	8	47% (17 ОО)	316 (по СПО 316)
54.	Республика Дагестан	10	15% (65 ОО)	40 (по СПО 40)
55.	Республика Ингушетия	5	31% (16 ОО)	10 (по СПО 10)
56.	Республика Северная Осетия - Алания	17	71% (24 ОО)	118 (по СПО 118)
57.	Ставропольский край	47	57% (82 ОО)	341 (по СПО 341)
58.	Чеченская Республика	2	6% (33 ОО)	3 (по СПО 3)
ИТОГО:		96	38,1% (252 ОО)	1147 (по СПО 1147)
Уральский ФО				
59.	Курганская область	7	33% (21 ОО)	19 (по СПО 19)
60.	Свердловская область	39	33% (117 ОО)	208 (по СПО 208)
61.	Тюменская область	14	88% (16 ОО)	229 (по СПО 229)
62.	Ханты-Мансийский автономный округ – Югра	11	42% (26 ОО)	77 (по СПО 77)
63.	Челябинская область	29	41% (71 ОО)	146 (по СПО 146)
64.	Ямало-Ненецкий автономный округ	3	38% (8 ОО)	5 (по СПО 5)
ИТОГО:		103	39,77% (259 ОО)	684 (по СПО 684)
Сибирский ФО				
65.	Алтайский край	30	51% (59 ОО)	241 (по СПО 241)
66.	Иркутская область	24	28% (86 ОО)	167 (по СПО 167)
67.	Кемеровская область – Кузбасс	16	24% (67 ОО)	88 (по СПО 88)
68.	Красноярский край	38	46% (82 ОО)	191 (по СПО 191)
69.	Новосибирская область	32	44% (73 ОО)	287 (по СПО 287)
70.	Омская область	14	27% (51 ОО)	40 (по СПО 40)
71.	Республика Алтай	2	25% (8 ОО)	3 (по СПО 3)
72.	Республика Тыва	10	71% (14 ОО)	186 (по СПО 186)
73.	Республика Хакасия	10	67% (15 ОО)	270 (по СПО 270)
74.	Томская область	11	35% (31 ОО)	45 (по СПО 45)
ИТОГО:		187	38,48% (486 ОО)	1518 (по СПО 1518)
Дальневосточный ФО				
75.	Амурская область	7	44% (16 ОО)	29 (по СПО 29)
76.	Еврейская автономная область	2	22% (9 ОО)	2 (по СПО 2)
77.	Забайкальский край	6	22% (27 ОО)	38 (по СПО 38)
78.	Камчатский край	3	23% (13 ОО)	8 (по СПО 8)

№	Субъекты РФ	Количество ОО – участников программы в субъекте	Доля ОО – участников программы от общего числа ОО в субъекте, реализующих ОП СПО	Кол-во заемщиков в субъекте всего по данным реестрам от ПОО (по программам СПО)
79.	Магаданская область	0	0% (9 ОО)	0
80.	Приморский край	15	33% (46 ОО)	104 (по СПО 104)
81.	Республика Бурятия	14	52% (27 ОО)	65 (по СПО 65)
82.	Республика Саха (Якутия)	12	27% (44 ОО)	49 (по СПО 49)
83.	Сахалинская область	4	29% (14 ОО)	21 (по СПО 21)
84.	Хабаровский край	16	47% (34 ОО)	48 (по СПО 48)
85.	Чукотский автономный округ	0	0% (4 ОО)	0
ИТОГО:		79	32,51% (243 ОО)	364 (по СПО 364)
Новые субъекты Российской Федерации¹				
86.	Донецкая Народная Республика	0	...	0
87.	Луганская Народная Республика	0	...	0
88.	Запорожская область	0	...	0
89.	Херсонская область	0	...	0
ВСЕГО:		1 374	39,01% (3 522 ОО)	17 483 (по программам СПО 17 480)

¹ В соответствии с Федеральными конституционными законами от 4 октября 2022 г. № 5-ФКЗ «О принятии в Российскую Федерацию Донецкой Народной Республики и образовании в Российской Федерации нового субъекта – Донецкой Народной Республики», № 6-ФКЗ «О принятии в Российскую Федерацию Луганской Народной Республики и образовании в Российской Федерации нового субъекта – Луганской Народной Республики», № 7-ФКЗ «О принятии в Российскую Федерацию Запорожской области Украины и образовании в Российской Федерации нового субъекта – Запорожской области», № 8-ФКЗ «О принятии в Российскую Федерацию Херсонской области Украины и образовании в Российской Федерации нового субъекта – Херсонской области»

2.3. Структура численности ОО участников программы по формам собственности (типу учреждений)

Образовательные организации высшего образования, реализующие программы СПО	Тип учреждения		Профессиональные образовательные организации	Тип учреждения	
	Тип учреждения	Кол-во		Тип учреждения	Кол-во
	Государственное бюджетное учреждение	262		Государственное бюджетное учреждение	584
	Государственное автономное учреждение	36		Государственное автономное учреждение	196
	Государственное казенное учреждение	0		Государственное казенное учреждение	0
	Муниципальное бюджетное учреждение	2		Муниципальное бюджетное учреждение	0
	Муниципальное автономное учреждение	0		Муниципальное автономное учреждение	0
	Муниципальное казенное учреждение	0		Муниципальное казенное учреждение	0
	Частное учреждение	24		Частное учреждение	134
	Автономное некоммерческое учреждение	31		Автономное некоммерческое учреждение	105
	Итого:	355		Итого:	1 019

2.4. Структура численности ОО – участников программы, подведомственных ФОИВ

№	Наименование ФОИВ	Кол-во ОО	Кол-во заемщиков	Принадлежность	
				к ФО	к субъектам РФ
1.	Министерство науки и высшего образования Российской Федерации	154	2087	8	70
2.	Министерство сельского хозяйства Российской Федерации	27	166	8	26
3.	Министерство культуры Российской Федерации	13	120	5	5
4.	Министерство спорта Российской Федерации	11	46	6	8
5.	Федеральное агентство железнодорожного транспорта	9	215	6	9
6.	Министерство просвещения Российской Федерации	9	34	3	7
7.	Министерство здравоохранения Российской Федерации	32	235	8	28
8.	Федеральное агентство по рыболовству	5	49	3	5
9.	Федеральное агентство морского и речного транспорта	4	99	4	4
10.	Федеральное агентство воздушного транспорта	4	70	2	4
11.	Федеральное медико-биологическое агентство	3	26	3	3
12.	Министерство цифрового развития, связи и массовых коммуникаций Российской Федерации	4	47	4	4
13.	Министерство юстиции Российской Федерации	2	84	1	2
14.	Министерство иностранных дел Российской Федерации	2	63	1	1
15.	Министерство транспорта Российской Федерации	1	112	1	1
16.	Министерство Российской Федерации по делам гражданской обороны, чрезвычайным ситуациям и ликвидации последствий стихийных бедствий	2	17	2	2



17.	Управление делами Президента Российской Федерации	1	6	1	1
18.	Министерство обороны Российской Федерации	0	0	0	0
ИТОГО:		283	3476		

2.5. Структура участников программы по направлениям подготовки

№	Код, наименование крупной группы профессий и специальностей (УГПС)	Всего заемщиков по УГПС	Код и наименование профессии	Кол-во заемщиков	ОП входит в реестр ПООП-П (да/нет)	Код и наименование специальности	Кол-во заемщиков	ОП входит в реестр ПООП-П (да/нет)
1	05.00.00 Науки о земле	4	–	–	–	05.02.01 Картография	3	Нет
			–	–	–	05.02.03 Метеорология	1	Нет
2	07.00.00 Архитектура	68	–	–	–	07.02.01 Архитектура	68	Нет
3	08.00.00 Техника и технологии строительства	258	08.01.07 Мастер общестроительных работ	5	Нет	08.02.01 Строительство и эксплуатация зданий и сооружений	142	Да
			08.01.18 Электромонтажник электрических сетей и электрооборудования	3	Нет	08.02.02 Строительство и эксплуатация инженерных сооружений	1	Нет
			08.01.23 Бригадир-путеец	1	Нет	08.02.04 Водоснабжение и водоотведение	2	Нет
			08.01.24 Мастер столярно-плотничных, паркетных и стекольных работ	1	Да	08.02.05 Строительство и эксплуатация автомобильных дорог и аэродромов	19	Нет
			08.01.25 Мастер отделочных строительных и декоративных работ	3	Нет	08.02.07 Монтаж и эксплуатация внутренних сантехнических устройств, кондиционирования воздуха и вентиляции	3	Нет
			08.01.26 Мастер по ремонту и обслуживанию инженерных систем жилищно-коммунального хозяйства	1	Нет	08.02.08 Монтаж и эксплуатация оборудования и систем газоснабжения	16	Нет
			08.01.27 Мастер общестроительных работ	1	Да	08.02.09 Монтаж, наладка и эксплуатация электрооборудования промышленных и гражданских зданий	40	Да

№	Код, наименование укрупненной группы профессий и специальностей (УГПС)	Всего заемщиков по УГПС	Код и наименование профессии	Кол-во заемщиков	ОП входит в реестр ПООП-П (да/нет)	Код и наименование специальности	Кол-во заемщиков	ОП входит в реестр ПООП-П (да/нет)
			08.01.28 Мастер отделочных строительных и декоративных работ	2	Да	08.02.10 Строительство железных дорог, путь и путевое хозяйство	13	Да
			08.01.29 Мастер по ремонту и обслуживанию инженерных систем жилищно-коммунального хозяйства	2	Нет	08.02.11 Управление, эксплуатация и обслуживание многоквартирного дома	2	Нет
			–	–	–	08.02.14 Эксплуатация и обслуживание многоквартирного дома	1	Нет
4	09.00.00 Информатика и вычислительная техника	2469	09.01.01 Наладчик аппаратного и программного обеспечения	1	Нет	09.02.01 Компьютерные системы и комплексы	55	Нет
			09.01.03 Мастер по обработке цифровой информации	60	Нет	09.02.02 Компьютерные сети	4	Нет
			09.01.04 Наладчик аппаратных и программных средств инфокоммуникационных систем	3	Нет	09.02.03 Программирование в компьютерных системах	20	Нет
			–	–	–	09.02.04 Информационные системы (по отраслям)	9	Нет
			–	–	–	09.02.05 Прикладная информатика (по отраслям)	16	Нет
			–	–	–	09.02.06 Сетевое и системное администрирование	102	Нет
			–	–	–	09.02.07 Информационные системы и программирование	2194	Да
			–	–	–	09.02.08 Интеллектуальные интегрированные системы	5	Нет
5	10.00.00 Информационная безопасность	152	–	–	–	10.02.01 Организация и технология защиты информации	3	Нет

№	Код, наименование укрупненной группы профессий и специальностей (УГПС)	Всего заемщиков по УГПС	Код и наименование профессии	Кол-во заемщиков	ОП входит в реестр ПООП-П (да/нет)	Код и наименование специальности	Кол-во заемщиков	ОП входит в реестр ПООП-П (да/нет)
			–	–	–	10.02.04 Обеспечение информационной безопасности телекоммуникационных систем	30	Нет
			–	–	–	10.02.05 Обеспечение информационной безопасности автоматизированных систем	119	Нет
6	11.00.00 Электроника, радиотехника и системы связи	36	11.01.01 Монтажник радиоэлектронной аппаратуры и приборов	1	Да	11.02.01 Радиоаппаратостроение	2	Нет
			–	–	–	11.02.02 Техническое обслуживание и ремонт радиоэлектронной техники (по отраслям)	2	Нет
			–	–	–	11.02.03 Эксплуатация оборудования радиосвязи и электрорадионавигации судов	1	Да
			–	–	–	11.02.06 Техническая эксплуатация транспортного радиоэлектронного оборудования (по видам транспорта)	5	Нет
			–	–	–	11.02.07 Радиотехнические информационные системы	1	Нет
			–	–	–	11.02.10 Радиосвязь, радиовещание и телевидение	4	Нет
			–	–	–	11.02.11 Сети связи и системы коммутации	1	Нет
			–	–	–	11.02.12 Почтовая связь	1	Нет
			–	–	–	11.02.15 Инфокоммуникационные сети и системы связи	7	Нет



№	Код, наименование укрупненной группы профессий и специальностей (УГПС)	Всего заемщиков по УГПС	Код и наименование профессии	Кол-во заемщиков	ОП входит в реестр ПООП-П (да/нет)	Код и наименование специальности	Кол-во заемщиков	ОП входит в реестр ПООП-П (да/нет)
			–	–	–	11.02.16 Монтаж, техническое обслуживание и ремонт электронных приборов и устройств	2	Да
			–	–	–	11.02.17 Разработка электронных устройств и систем	7	Да
			–	–	–	11.02.18 Системы радиосвязи, мобильной связи и телерадиовещания	2	Нет
7	12.00.00 Фотоника, приборостроение, оптические и биотехнические системы и технологии	12	–	–	–	12.02.01 Авиационные приборы и комплексы	2	Нет
			–	–	–	12.02.08 Протезно-ортопедическая и реабилитационная техника	8	Нет
			–	–	–	12.02.10 Монтаж, техническое обслуживание и ремонт биотехнических и медицинских аппаратов и систем	2	Нет
8	13.00.00 Электро- и теплоэнергетика	43	13.01.10 Электромонтер по ремонту и обслуживанию электрооборудования (по отраслям)	2	Да	13.02.01 Тепловые электрические станции	1	Да
			–	–	–	13.02.02 Теплоснабжение и теплотехническое оборудование	4	Да
			–	–	–	13.02.03 Электрические станции, сети и системы	8	Да
			–	–	–	13.02.06 Релейная защита и автоматизация электроэнергетических систем	3	Нет
			–	–	–	13.02.07 Электроснабжение (по отраслям)	15	Да



№	Код, наименование крупной группы профессий и специальностей (УГПС)	Всего заемщиков по УГПС	Код и наименование профессии	Кол-во заемщиков	ОП входит в реестр ПООП-П (да/нет)	Код и наименование специальности	Кол-во заемщиков	ОП входит в реестр ПООП-П (да/нет)
			–	–	–	13.02.10 Электрические машины и аппараты	1	Нет
			–	–	–	13.02.11 Техническая эксплуатация и обслуживание электрического и электромеханического оборудования (по отраслям)	9	Да
9	14.00.00 Ядерная энергетика и технологии	0	–	–	–	–	–	–
10	15.00.00 Машиностроение	190	15.01.05 Сварщик (ручной и частично механизированной сварки (наплавки))	34	Да	15.02.01 Монтаж и техническая эксплуатация промышленного оборудования (по отраслям)	2	Нет
			15.01.20 Слесарь по контрольно-измерительным приборам и автоматике	1	Да	15.02.05 Техническая эксплуатация оборудования в торговле и общественном питании	2	Нет
			15.01.22 Чертежник-конструктор	7	Нет	15.02.06 Монтаж и техническая эксплуатация холодильно-компрессорных машин и установок (по отраслям)	10	Да
			15.01.23 Наладчик станков и оборудования в механообработке	1	Да	15.02.07 Автоматизация технологических процессов и производств (по отраслям)	2	Нет
			15.01.32 Оператор станков с программным управлением	4	Да	15.02.08 Технология машиностроения	10	Нет
			15.01.33 Токарь на станках с числовым программным управлением	1	Да	15.02.09 Аддитивные технологии	15	Да
			15.01.35 Мастер слесарных работ	1	Да	15.02.10 Мехатроника и мобильная робототехника (по отраслям)	71	Да

№	Код, наименование укрупненной группы профессий и специальностей (УГПС)	Всего заемщиков по УГПС	Код и наименование профессии	Кол-во заемщиков	ОП входит в реестр ПООП-П (да/нет)	Код и наименование специальности	Кол-во заемщиков	ОП входит в реестр ПООП-П (да/нет)
			15.01.36 Дефектоскопист	1	Да	15.02.12 Монтаж, техническое обслуживание и ремонт промышленного оборудования (по отраслям)	7	Да
			–	–	–	15.02.13 Техническое обслуживание и ремонт систем вентиляции и кондиционирования	2	Нет
			–	–	–	15.02.14 Оснащение средствами автоматизации технологических процессов и производств (по отраслям)	10	Да
			–	–	–	15.02.16 Технология машиностроения	9	Да
11	18.00.00 Химические технологии	45	18.01.02 Лаборант-эколог	1	Нет	18.02.03 Химическая технология неорганических веществ	1	Да
			18.01.26 Аппаратчик-оператор нефтехимического производства	1	Нет	18.02.05 Производство тугоплавких неметаллических и силикатных материалов и изделий	1	Нет
			18.01.33 Лаборант по контролю качества сырья, реактивов, промежуточных продуктов, готовой продукции, отходов производства (по отраслям)	13	Да	18.02.06 Химическая технология органических веществ	1	Да
			–	–	–	18.02.09 Переработка нефти и газа	22	Да
			–	–	–	18.02.12 Технология аналитического контроля химических соединений	5	Да

№	Код, наименование укрупненной группы профессий и специальностей (УГПС)	Всего заемщиков по УГПС	Код и наименование профессии	Кол-во заемщиков	ОП входит в реестр ПООП-П (да/нет)	Код и наименование специальности	Кол-во заемщиков	ОП входит в реестр ПООП-П (да/нет)
12	19.00.00 Промышленная экология и биотехнологии	32	19.01.04 Пекарь	2	Нет	19.02.03 Технология хлеба, кондитерских и макаронных изделий	4	Нет
			19.01.09 Мастер по эксплуатации, механизации, автоматизации и роботизации технологического оборудования и процессов пищевой промышленности	1	Да	19.02.07 Технология молока и молочных продуктов	1	Нет
			19.01.17 Повар, кондитер	1	Нет	19.02.08 Технология мяса и мясных продуктов	1	Нет
			19.01.18 Аппаратчик-оператор производства продуктов питания из растительного сырья	1	Нет	19.02.10 Технология продукции общественного питания	10	Нет
			–	–	–	19.02.11 Технология продуктов питания из растительного сырья	10	Да
			–	–	–	19.02.12 Технология продуктов питания животного происхождения	1	Да
			–	–	–	–	–	–
13	20.00.00 Техносферная безопасность и природообустройство	228	20.01.01 Пожарный	5	Нет	20.02.01 Рациональное использование природохозяйственных комплексов	9	Нет
			–	–	–	20.02.02 Защита в чрезвычайных ситуациях	107	Нет
			–	–	–	20.02.04 Пожарная безопасность	104	Нет
			–	–	–	20.02.05 Организация оперативного (экстренного) реагирования в чрезвычайных ситуациях	3	Нет



№	Код, наименование крупной группы профессий и специальностей (УГПС)	Всего заемщиков по УГПС	Код и наименование профессии	Кол-во заемщиков	ОП входит в реестр ПООП-П (да/нет)	Код и наименование специальности	Кол-во заемщиков	ОП входит в реестр ПООП-П (да/нет)
14	21.00.00 Прикладная геология, горное дело, нефтегазовое дело и геодезия	223	21.01.08 Машинист на открытых горных работах	2	Нет	21.02.01 Разработка и эксплуатация нефтяных и газовых месторождений	32	Нет
			–	–	–	21.02.02 Бурение нефтяных и газовых скважин	15	Нет
			–	–	–	21.02.03 Сооружение и эксплуатация газонефтепроводов и газонефтехранилищ	9	Нет
			–	–	–	21.02.04 Землеустройство	5	Нет
			–	–	–	21.02.05 Земельно-имущественные отношения	59	Нет
			–	–	–	21.02.06 Информационные системы обеспечения градостроительной деятельности	5	Нет
			–	–	–	21.02.08 Прикладная геодезия	12	Нет
			–	–	–	21.02.11 Геофизические методы поисков и разведки месторождений полезных ископаемых	1	Нет
			–	–	–	21.02.13 Геологическая съемка, поиски и разведка месторождений полезных ископаемых	1	Нет
			–	–	–	21.02.14 Маркшейдерское дело	12	Нет
			–	–	–	21.02.15 Открытые горные работы	6	Нет
			–	–	–	21.02.17 Подземная разработка месторождений полезных ископаемых	1	Нет
			–	–	–	21.02.18 Обогащение полезных ископаемых	2	Нет
–	–	–	21.02.19 Землеустройство	59	Да			

№	Код, наименование крупной группы профессий и специальностей (УГПС)	Всего заемщиков по УГПС	Код и наименование профессии	Кол-во заемщиков	ОП входит в реестр ПООП-П (да/нет)	Код и наименование специальности	Кол-во заемщиков	ОП входит в реестр ПООП-П (да/нет)
			–	–	–	21.02.20 Прикладная геодезия	2	Нет
15	22.00.00 Технологии материалов	15	–	–	–	22.02.01 Metallургия черных металлов	1	Да
			–	–	–	22.02.02 Metallургия цветных металлов	4	Да
			–	–	–	22.02.06 Сварочное производство	10	Да
16	23.00.00 Техника и технологии наземного транспорта	378	23.01.06 Машинист дорожных и строительных машин	1	Да	23.02.01 Организация перевозок и управление на транспорте (по видам)	126	Да
			23.01.07 Машинист крана (крановщик)	1	Да	23.02.03 Техническое обслуживание и ремонт автомобильного транспорта	11	Нет
			23.01.08 Слесарь по ремонту строительных машин	3	Нет	23.02.04 Техническая эксплуатация подъемно-транспортных, строительных, дорожных машин и оборудования (по отраслям)	13	Нет
			23.01.09 Машинист локомотива	20	Да	23.02.05 Эксплуатация транспортного электрооборудования и автоматики (по видам транспорта, за исключением водного)	5	Нет
			23.01.12 Слесарь-электрик метрополитена	1	Нет	23.02.06 Техническая эксплуатация подвижного состава железных дорог	71	Да
			23.01.17 Мастер по ремонту и обслуживанию автомобилей	26	Да	23.02.07 Техническое обслуживание и ремонт двигателей, систем и агрегатов автомобилей	100	Да
17	24.00.00 Авиационная и ракетно-космическая техника	6	24.01.01 Слесарь-сборщик авиационной техники	1	Да	24.02.01 Производство летательных аппаратов	3	Да

№	Код, наименование укрупненной группы профессий и специальностей (УГПС)	Всего заемщиков по УГПС	Код и наименование профессии	Кол-во заемщиков	ОП входит в реестр ПООП-П (да/нет)	Код и наименование специальности	Кол-во заемщиков	ОП входит в реестр ПООП-П (да/нет)
			–	–	–	24.02.02 Производство авиационных двигателей	2	Нет
18	25.00.00 Аэронавигация и эксплуатация авиационной и ракетно-космической техники	71	–	–	–	25.02.01 Техническая эксплуатация летательных аппаратов и двигателей	6	Нет
			–	–	–	25.02.03 Техническая эксплуатация электрифицированных и пилотажно-навигационных комплексов	2	Да
			–	–	–	25.02.04 Летная эксплуатация летательных аппаратов	36	Нет
			–	–	–	25.02.05 Управление движением воздушного транспорта	9	Нет
			–	–	–	25.02.06 Производство и обслуживание авиационной техники	1	Да
			–	–	–	25.02.08 Эксплуатация беспилотных авиационных систем	17	Нет
			–	–	–	26.02.01 Эксплуатация внутренних водных путей	2	Нет
19	26.00.00 Техника и технологии кораблестроения и водного транспорта	119	–	–	–	26.02.02 Судостроение	3	Да
			–	–	–	26.02.03 Судовождение	70	Да
			–	–	–	26.02.04 Монтаж и техническое обслуживание судовых машин и механизмов	2	Нет
			–	–	–	26.02.05 Эксплуатация судовых энергетических установок	33	Да
			–	–	–	26.02.06 Эксплуатация судового электрооборудования и средств автоматики	9	Да
			–	–	–			



№	Код, наименование укрупненной группы профессий и специальностей (УГПС)	Всего заемщиков по УГПС	Код и наименование профессии	Кол-во заемщиков	ОП входит в реестр ПООП-П (да/нет)	Код и наименование специальности	Кол-во заемщиков	ОП входит в реестр ПООП-П (да/нет)
20	27.00.00 Управление в технических системах	22	–	–	–	27.02.01 Метрология	2	Нет
			–	–	–	27.02.03 Автоматика и телемеханика на транспорте (железнодорожном транспорте)	8	Да
			–	–	–	27.02.04 Автоматические системы управления	3	Нет
			–	–	–	27.02.07 Управление качеством продукции, процессов и услуг (по отраслям)	9	Да
21	29.00.00 Технологии легкой промышленности	16	29.01.04 Художник по костюму	2	Нет	29.02.04 Конструирование, моделирование и технология швейных изделий	4	Нет
			29.01.05 Закройщик	1	Нет	29.02.10 Конструирование, моделирование и технология изготовления изделий легкой промышленности (по видам)	7	Да
			29.01.07 Портной	1	Да	–	–	–
			29.01.24 Оператор электронного набора и верстки	1	Нет	–	–	–
22	31.00.00 Клиническая медицина	1033	–	–	–	31.02.01 Лечебное дело	495	Нет
			–	–	–	31.02.02 Акушерское дело	52	Нет
			–	–	–	31.02.03 Лабораторная диагностика	39	Нет
			–	–	–	31.02.04 Медицинская оптика	16	Нет
			–	–	–	31.02.05 Стоматология ортопедическая	222	Нет
			–	–	–	31.02.06 Стоматология профилактическая	209	Нет
23	32.00.00 Науки о здоровье и профилактическая медицина	8	–	–	–	32.02.01 Медико-профилактическое дело	8	Нет

№	Код, наименование укрупненной группы профессий и специальностей (УГПС)	Всего заемщиков по УГПС	Код и наименование профессии	Кол-во заемщиков	ОП входит в реестр ПООП-П (да/нет)	Код и наименование специальности	Кол-во заемщиков	ОП входит в реестр ПООП-П (да/нет)
24	33.00.00 Фармация	523	–	–	–	33.02.01 Фармация	523	Нет
25	34.00.00 Сестринское дело	1412	34.01.01 Младшая медицинская сестра по уходу за больными	1	Нет	34.02.01 Сестринское дело	1411	Нет
26	35.00.00 Сельское, лесное и рыбное хозяйство	144	35.01.19 Мастер садово-паркового и ландшафтного строительства	6	Нет	35.02.01 Лесное и лесопарковое хозяйство	4	Да
			35.01.28 Мастер столярного и мебельного производства	1	Нет	35.02.03 Технология деревообработки	1	Нет
			–	–	–	35.02.05 Агронмия	10	Да
			–	–	–	35.02.06 Технология производства и переработки сельскохозяйственной продукции	1	Нет
			–	–	–	35.02.07 Механизация сельского хозяйства	3	Нет
			–	–	–	35.02.08 Электротехнические системы в агропромышленном комплексе (АПК)	3	Да
			–	–	–	35.02.09 Водные биоресурсы и аквакультура	1	Да
			–	–	–	35.02.10 Обработка водных биоресурсов	1	Да
			–	–	–	35.02.12 Садово-парковое и ландшафтное строительство	21	Да
			–	–	–	35.02.13 Пчеловодство	1	Нет
			–	–	–	35.02.15 Кинология	81	Нет
27	36.00.00 Ветеринария и зоотехния	102	36.01.01 Младший ветеринарный фельдшер	1	Нет	36.02.01 Ветеринария	100	Да
			–	–	–	36.02.02 Зоотехния	1	Да



№	Код, наименование укрупненной группы профессий и специальностей (УГПС)	Всего заемщиков по УГПС	Код и наименование профессии	Кол-во заемщиков	ОП входит в реестр ПООП-П (да/нет)	Код и наименование специальности	Кол-во заемщиков	ОП входит в реестр ПООП-П (да/нет)
28	38.00.00 Экономика и управление	2843	38.01.01 Оператор диспетчерской (производственно-диспетчерской) службы	241	Нет	38.02.01 Экономика и бухгалтерский учет (по отраслям)	525	Да
			38.01.02 Продавец, контролер-кассир	12	Нет	38.02.02 Страхование дело (по отраслям)	26	Нет
			–	–	–	38.02.03 Операционная деятельность в логистике	166	Нет
			–	–	–	38.02.04 Коммерция (по отраслям)	1117	Да
			–	–	–	38.02.05 Товароведение и экспертиза качества потребительских товаров	47	Нет
			–	–	–	38.02.06 Финансы	168	Нет
			–	–	–	38.02.07 Банковское дело	428	Нет
			–	–	–	38.02.08 Торговое дело	113	Нет
29	39.00.00 Социология и социальная работа	21	–	–	39.02.01 Социальная работа	21	Нет	
30	40.00.00 Юриспруденция	2742	–	–	–	40.02.01 Право и организация социального обеспечения	1295	Нет
			–	–	–	40.02.02 Правоохранительная деятельность	688	Нет
			–	–	–	40.02.03 Право и судебное администрирование	256	Нет
			–	–	–	40.02.04 Юриспруденция	503	Нет
31	42.00.00 Средства массовой информации и информационно-библиотечное дело	299	42.01.01 Агент рекламный	6	Нет	42.02.01 Реклама	274	Нет
			–	–	–	42.02.02 Издательское дело	19	Нет
32	43.00.00 Сервис и туризм	878	43.01.01 Официант, бармен	3	Нет	43.02.01 Организация обслуживания в общественном питании	3	Нет

№	Код, наименование укрупненной группы профессий и специальностей (УГПС)	Всего заемщиков по УГПС	Код и наименование профессии	Кол-во заемщиков	ОП входит в реестр ПООП-П (да/нет)	Код и наименование специальности	Кол-во заемщиков	ОП входит в реестр ПООП-П (да/нет)
			43.01.02 Парикмахер	5	Нет	43.02.03 Стилистика и искусство визажа	4	Нет
			43.01.04 Повар судовой	1	Нет	43.02.04 Прикладная эстетика	5	Нет
			43.01.06 Проводник на железнодорожном транспорте	6	Нет	43.02.05 Флористика	3	Нет
			43.01.09 Повар, кондитер	57	Нет	43.02.06 Сервис на транспорте (по видам транспорта)	19	Нет
			–	–	–	43.02.10 Туризм	102	Нет
			–	–	–	43.02.11 Гостиничный сервис	2	Нет
			–	–	–	43.02.12 Технология эстетических услуг	10	Нет
			–	–	–	43.02.13 Технология парикмахерского искусства	3	Нет
			–	–	–	43.02.14 Гостиничное дело	54	Нет
			–	–	–	43.02.15 Поварское и кондитерское дело	141	Нет
			–	–	–	43.02.16 Туризм и гостеприимство	393	Нет
			–	–	–	43.02.17 Технологии индустрии красоты	67	Нет
33	44.00.00 Образование и педагогические науки	679	–	–	–	44.02.01 Дошкольное образование	172	Нет
			–	–	–	44.02.02 Преподавание в начальных классах	311	Нет
			–	–	–	44.02.03 Педагогика дополнительного образования	82	Нет
			–	–	–	44.02.04 Специальное дошкольное образование	45	Нет
			–	–	–	44.02.05 Коррекционная педагогика в начальном образовании	66	Нет



№	Код, наименование укрупненной группы профессий и специальностей (УГПС)	Всего заемщиков по УГПС	Код и наименование профессии	Кол-во заемщиков	ОП входит в реестр ПООП-П (да/нет)	Код и наименование специальности	Кол-во заемщиков	ОП входит в реестр ПООП-П (да/нет)
			–	–	–	44.02.06 Профессиональное обучение (по отраслям)	3	Нет
34	46.00.00 История и археология	115	46.01.03 Делопроизводитель	5	Нет	46.02.01 Документационное обеспечение управления и архивоведение	110	Нет
35	49.00.00 Физическая культура и спорт	239	–	–	–	49.02.01 Физическая культура	214	Нет
			–	–	–	49.02.02 Адаптивная физическая культура	21	Нет
			–	–	–	49.02.03 Спорт	4	Нет
36	50.00.00 Искусствознание	0	–	–	–	–	–	
37	51.00.00 Культуроведение и социокультурные проекты	55	–	–	–	51.02.01 Народное художественное творчество (по видам)	37	Нет
			–	–	–	51.02.02 Социально-культурная деятельность (по видам)	18	Нет
38	52.00.00 Сценические искусства и литературное творчество	211	–	–	–	52.02.01 Искусство балета	6	Нет
			–	–	–	52.02.02 Искусство танца (по видам)	12	Нет
			–	–	–	52.02.03 Цирковое искусство	1	Нет
			–	–	–	52.02.04 Актерское искусство	191	Нет
			–	–	–	52.02.05 Искусство эстрады	1	Нет
39	53.00.00 Музыкальное искусство	98	–	–	–	53.02.01 Музыкальное образование	1	Нет
			–	–	–	53.02.02 Музыкальное искусство эстрады (по видам)	39	Нет
			–	–	–	53.02.03 Инструментальное исполнительство (по видам инструментов)	21	Нет
			–	–	–	53.02.04 Вокальное искусство	20	Нет
			–	–	–	53.02.05 Сольное и хоровое народное пение	3	Нет



№	Код, наименование укрупненной группы профессий и специальностей (УГПС)	Всего заемщиков по УГПС	Код и наименование профессии	Кол-во заемщиков	ОП входит в реестр ПООП-П (да/нет)	Код и наименование специальности	Кол-во заемщиков	ОП входит в реестр ПООП-П (да/нет)
			–	–	–	53.02.06 Хоровое дирижирование	3	Нет
			–	–	–	53.02.08 Музыкальное звукооператорское мастерство	10	Нет
			–	–	–	53.02.09 Театрально-декорационное искусство (по видам)	1	Нет
40	54.00.00 Изобразительное и прикладные виды искусств	1297	54.01.01 Исполнитель художественно-оформительских работ	3	Нет	54.02.01 Дизайн (по отраслям)	831	Да
			54.01.02 Ювелир	6	Нет	54.02.02 Декоративно-прикладное искусство и народные промыслы (по видам)	21	Нет
			54.01.03 Фотограф	1	Нет	54.02.04 Реставрация	2	Да
			54.01.16 Лепщик-модельщик архитектурных деталей	1	Нет	54.02.05 Живопись (по видам)	45	Нет
			54.01.17 Реставратор строительный	1	Нет	54.02.06 Изобразительное искусство и черчение	1	Нет
			54.01.20 Графический дизайнер	354	Нет	54.02.07 Скульптура	2	Нет
			–	–	–	54.02.08 Техника и искусство фотографии	29	Нет
41	55.00.00 Экранные искусства	394	–	–	–	55.02.01 Театральная и аудиовизуальная техника (по видам)	13	Нет
			–	–	–	55.02.02 Анимация (по видам)	381	Нет
42	57.00.00 Обеспечение государственной безопасности	0	–	–	–	–	–	–
Итого:		17 480	Всего:	932	20	Всего:	16 548	54
Итого по программам ФП «Профессионалитет»: 5 854 чел. (33,49% из 17 480); 74 программы (28,24% из 262)								



2.6. Динамика востребованности программы

<i>Кол-во участников программы на начало 2024 года (базовое значение)</i>	<i>Данные о динамике (январь 2024 года)</i>	<i>Данные о динамике (февраль 2024 года)</i>	<i>Данные о динамике (март 2024 года)</i>	<i>Данные о динамике (апрель 2024 года)</i>	<i>Данные о динамике (май 2024 года)</i>
14 852	15 628 (+ 776 чел. (5%))	16 090 (+ 1 238 чел. (8,3%))	16 398 (+1 546 чел. (10,4%))	16 886 (+ 2 034 чел. (13,7%))	17 480 (+ 2 628 чел. (15,0%))

III. АНАЛИТИЧЕСКИЕ ДАННЫЕ СВОДНОГО ОТЧЕТА

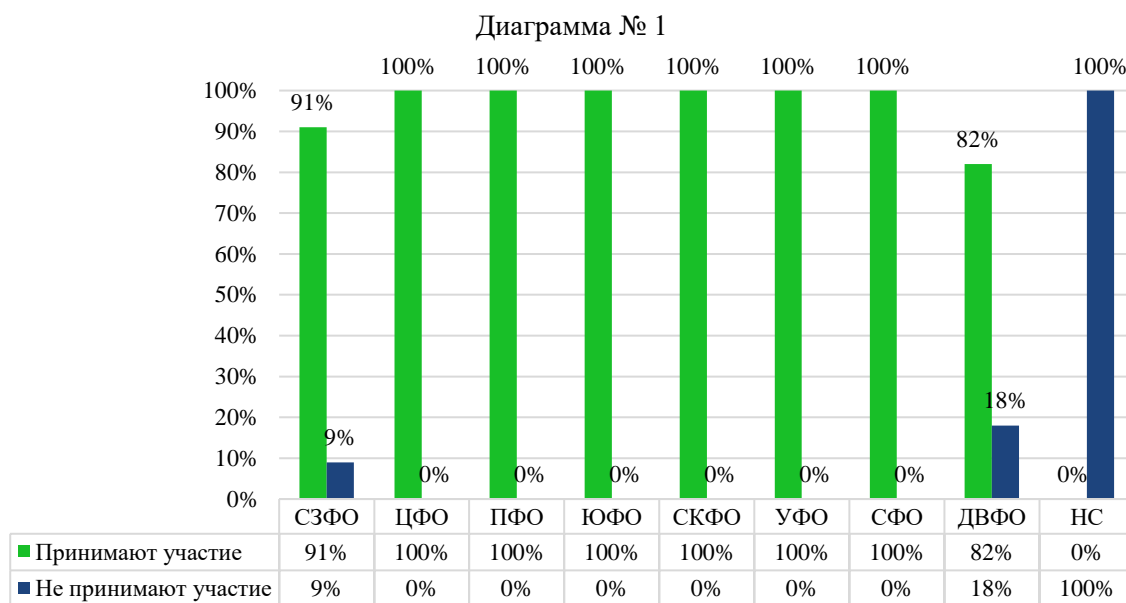
3.1. Характеристика сети участников программы по федеральным округам Российской Федерации

По данным отчетов банков ПАО Сбербанк и РНКБ Банк (ПАО) за период с 01 по 31 мая 2024 года в программе государственной поддержки образовательного кредитования граждан, поступивших в организации, осуществляющие образовательную деятельность по образовательным программам среднего профессионального образования, принимают участие образовательные организации из 82 субъектов Российской Федерации 8 федеральных округов, что составляет 92% от общего числа субъектов в Российской Федерации 89.

По состоянию на май 2024 года выделены федеральные округа:

- с широко развитой сетью субъектов участников государственной программы (≈90 100% организаций от общего числа): Северо-Кавказский, Центральный, Северо-Западный, Приволжский, Южный, Уральский, Сибирский федеральные округа;
- со среднеразвитой сетью субъектов участников государственной программы (≈75 89% организаций от общего числа): Дальневосточный федеральный округ.

Статистические данные по субъектам участникам программы в разрезе федеральных округов представлены на диаграмме № 1.



За отчетный период наибольшее распространение программа государственной поддержки получила в 6 федеральных округах (Северо-Кавказский, Центральный, Южный, Приволжский, Уральский, Сибирский), участие в программе принимают образовательные организации из каждого субъекта данных федеральных округов. Менее интенсивно – в Северо-Западном ФО (91% от общего числа) и Дальневосточном ФО (82% от общего числа).

3.2. Характеристика сети участников программы по субъектам Российской Федерации

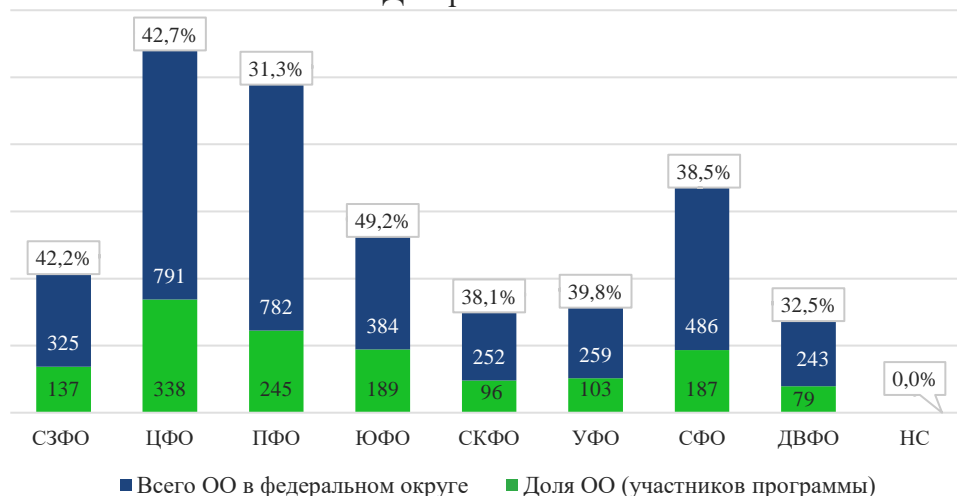
По состоянию на май 2024 года контингент заемщиков, получивших государственную поддержку образовательного кредитования, составляет 17 483 человека из 1 374 образовательных организаций, что составляет около 39% от общего количества организаций, осуществляющих образовательную деятельность по образовательным программам среднего профессионального образования в Российской Федерации.

С января по май 2024 года количество образовательных организаций – участников проекта увеличилось на 25, количество заемщиков – на 2 628 человека (+15,0%).

Распределение контингента заемщиков в разрезе федеральных округов представлено на диаграмме № 2. Так, наименьшее распространение программа получила в Дальневосточном и Приволжском ФО:

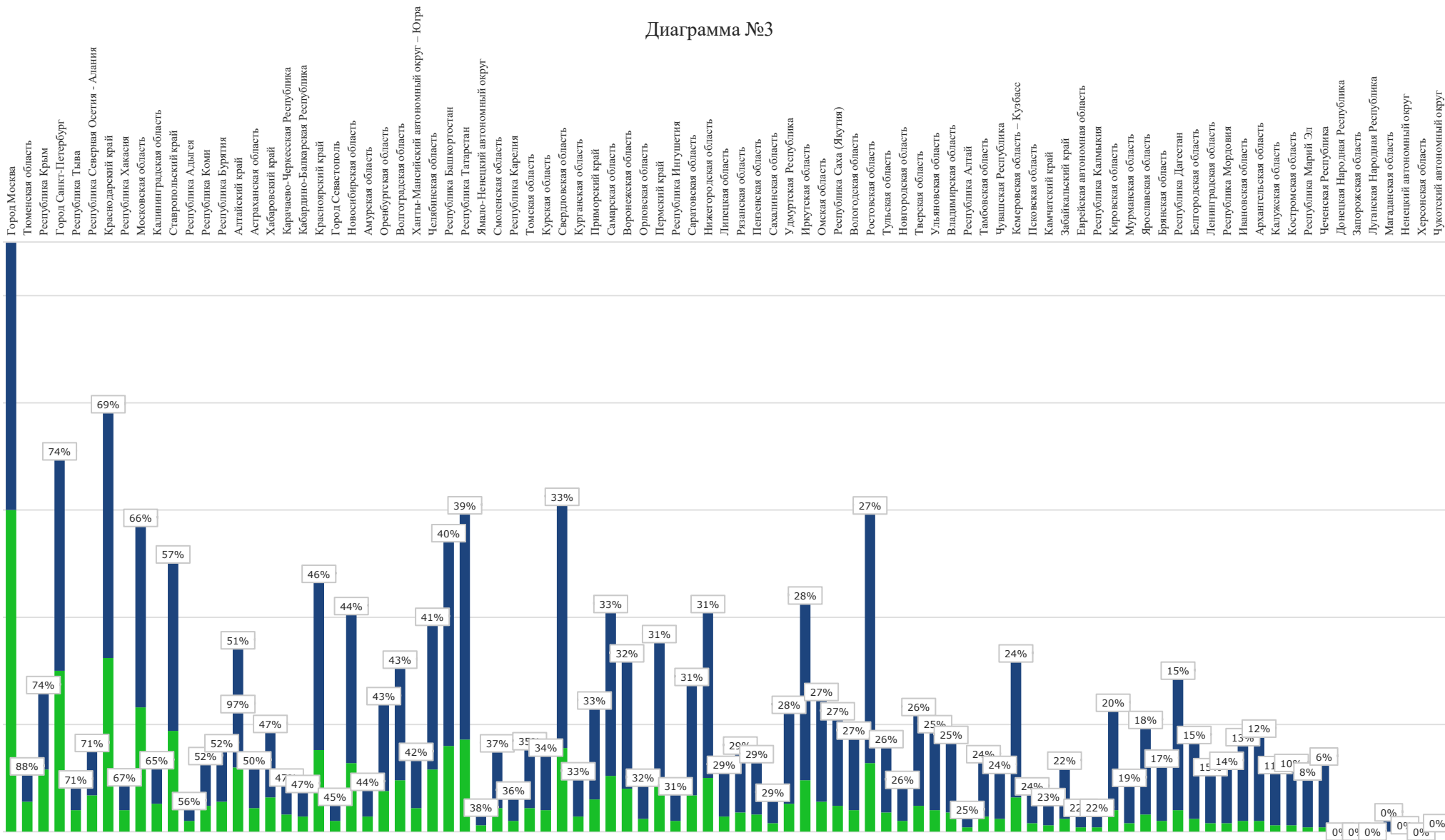
- 1) ЮФО: 189 организаций 49,2% от общего количества организаций в ФО 384;
- 2) ЦФО: 338 организаций 42,7% от общего количества организаций в ФО 791;
- 3) СЗФО: 137 организаций 42,2% от общего количества организаций в ФО 325;
- 4) УФО: 103 организации 39,8% от общего количества организаций в ФО 259;
- 5) СФО: 187 организаций 38,5% от общего количества организаций в ФО 486;
- 6) СКФО: 96 организаций 38,1% от общего количества организаций в ФО 252;
- 7) ДВФО: 79 организаций 32,5% от общего количества организаций в ФО 243;
- 8) ПФО: 245 организаций 31,3% от общего количества организаций в ФО 782.

Диаграмма № 2



Доля образовательных организаций, участвующих в государственной программе, от общего количества образовательных организаций в субъекте, осуществляющих образовательную деятельность по образовательным программам СПО, варьируется от 97% в городе Москве до 6% в Чеченской Республике (за исключением нулевых значений). Распределение контингента заемщиков в разрезе субъектов Российской Федерации представлено на диаграмме № 3.

Диаграмма №3



Субъекты РФ – лидеры с широкой сетью образовательных организаций участников программы по состоянию на 31 мая 2024 года:

№	Наименование субъекта	ОО участники программы	Всего ОО в субъекте	Доля ОО (участников программы)
1)	Город Москва	150	154	97%
2)	Тюменская область	14	16	88%
3)	Республика Крым	29	39	74%
4)	Город Санкт-Петербург	75	102	74%
5)	Республика Тыва	10	14	71%
6)	Республика Северная Осетия - Алания	17	24	71%
7)	Краснодарский край	81	118	69%
8)	Республика Хакасия	10	15	67%
9)	Московская область	58	88	66%
10)	Калининградская область	13	20	65%

На основании анализа данных количества заемщиков в образовательных организациях следует вывод, что диапазон количества заемщиков в большинстве организаций участников Проекта (в 1 105 из 1 374) составляет от 1 до 10 человек (сравнительные данные представлены в таблице ниже).

Диапазон количества заемщиков	Количество ОО				
	01.24	02.24	03.24	04.24	05.24
1-10	1 101	1 101	1 112	1 106	1 105
11-20	130	140	139	143	142
21-30	44	48	48	50	51
31-40	21	22	23	22	24
41-50	10	9	10	10	9
51-60	9	10	8	8	6
Свыше 60	34	33	34	34	37
ИТОГО:	1 349	1 363	1 374	1 373	1 374

По состоянию на май 2024 года определен ТОП-3 образовательных организаций, в которых зафиксирован устойчивый рост количества заемщиков на протяжении всей продолжительности реализации программы:

№	Субъект РФ	Наименование ОО	Количество заемщиков				
			01.24	02.24	03.24	04.24	05.24
1	Москва	НО ЧУ ВО «Московский финансово-промышленный университет Синергия»	3 436	3 563	3 732	4 002	4 297
2	Москва	ОАНО ВО «Московский технологический институт»	531	544	554	584	625
3	Москва	АНО ПО «Международная Академия Информационных Технологий «ИТ ХАБ»	301	319	339	378	399

Анализ масштабирования проекта в образовательных организациях, входящих в ТОП-3 учреждений, в которых наиболее востребована программа, показывает многократное увеличение числа заемщиков. Так, в мае 2024 года их число составляет 5 321 человек, что более чем в ≈ 24 раза больше, чем в начале 2023 года (по данным на январь 2023 года – 215 заемщиков).

3.3. Характеристика сети участников программы по формам собственности (типу учреждений)

Наибольшую распространенность программа поддержки образовательного кредитования получила в государственных бюджетных и автономных учреждениях: в 1 078 учреждения из 1 374, кроме того, Проект пользуется востребованностью в 158 частных учреждениях и в 136 автономных некоммерческих организациях, осуществляющих образовательную деятельность по образовательным программам среднего профессионального образования. Стоит отметить, что государственной поддержкой воспользовались обучающиеся только 2 муниципальных бюджетных учреждений.

Детальная информация представлена в таблице ниже.

Образовательные организации высшего образования, реализующие ОПОП СПО	
Тип учреждения	Кол-во
Государственное бюджетное учреждение	262
Государственное автономное учреждение	36
Государственное казенное учреждение	0
Муниципальное бюджетное учреждение	2
Муниципальное автономное учреждение	0
Муниципальное казенное учреждение	0
Частное учреждение	24
Автономное некоммерческое учреждение	31
Итого:	355
Профессиональные образовательные организации	
Тип учреждения	Кол-во
Государственное бюджетное учреждение	584
Государственное автономное учреждение	196
Государственное казенное учреждение	0
Муниципальное бюджетное учреждение	0
Муниципальное автономное учреждение	0
Муниципальное казенное учреждение	0
Частное учреждение	134
Автономное некоммерческое учреждение	105
Итого:	1 019
ВСЕГО:	1 374

Проведенный анализ позволил выявить уровень включенности в реализацию программы образовательных организаций, подведомственных федеральным органам исполнительной власти. Так, из 68 федеральных ведомств в программе принимают участие 17 ($\approx 25\%$). Наибольшее количество образовательных организаций – участников проекта подведомственны Министерству науки и высшего образования Российской Федерации – 154 образовательных учреждения, в которых обучается 2 087 студентов, получающих образование за счет образовательного кредита с государственной поддержкой.

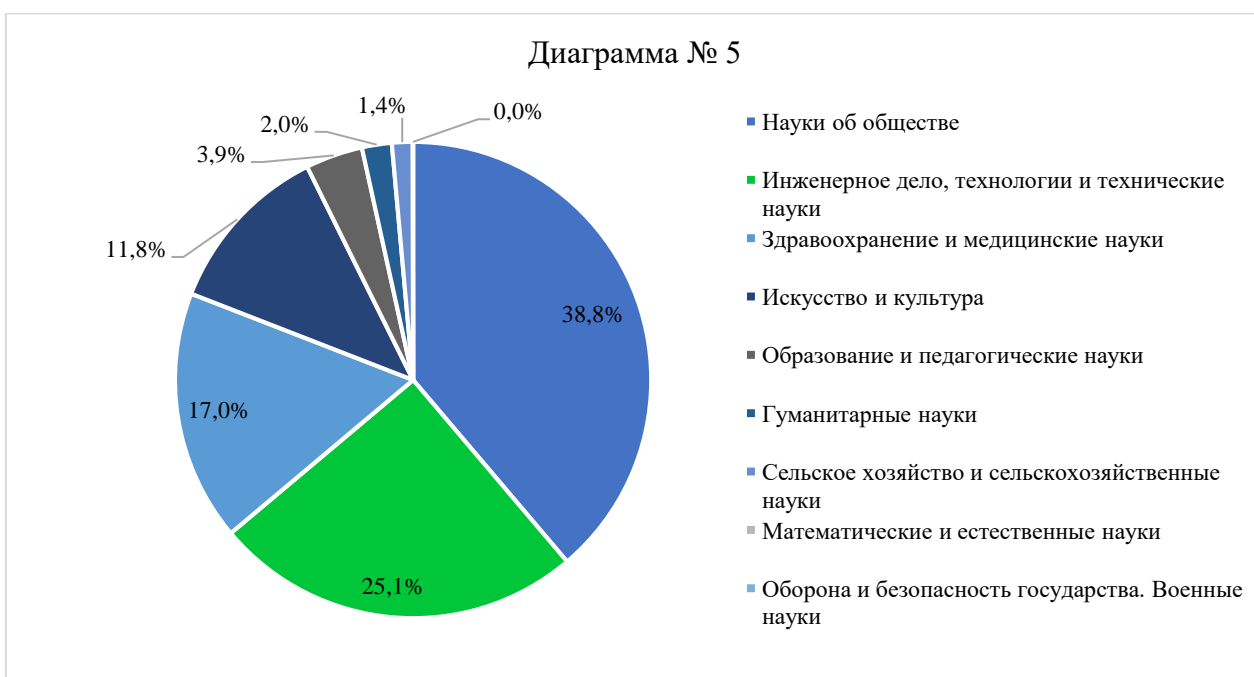
3.4. Контингент заемщиков по направлениям подготовки

По данным анализа структуры численности участников программы государственной поддержки образовательного кредитования сформирован рейтинг распространенности Проекта по группам профессий и специальностей СПО:


№	Группа профессий/специальностей	01.24 (чел.)	02.24 (чел.)	03.24 (чел.)	04.24 (чел.)	05.24 (чел.)
1.	Науки об обществе	6 096	6 264	6 383	6 576	6 783

2.	Инженерное дело, технологии и технические науки	3 927	4 051	4 143	4250	4383
3.	Здравоохранение и медицинские науки	2 731	2 798	2 806	2885	2976
4.	Искусство и культура	1 716	1 782	1 846	1944	2055
5.	Образование и педагогические науки	600	622	640	644	679
6.	Гуманитарные науки	318	329	331	338	354
7.	Сельское хозяйство и сельскохозяйственные науки	236	240	245	245	246
8.	Математические и естественные науки	4	4	4	4	4
9.	Оборона и безопасность государства. Военные науки	0	0	0	0	0

Данные представлены на диаграмме № 5.



Использование заемщиками образовательного кредита на обучение по программам подготовки квалифицированных рабочих, служащих в значительной степени менее востребовано в сравнении с программами подготовки специалистов среднего звена (сравнительные данные представлены на диаграмме № 6). Однако с ноября 2022 года показатель по количеству заемщиков, обучающихся по программам подготовки квалифицированных рабочих, служащих, увеличился более чем на 40% и по состоянию на 31.05.2024 года составляет 5,3% от общего количества заемщиков (в ноябре 2022 года 3%).



Около 38% заемщиков (354 человека из 932), обучающихся по программам подготовки квалифицированных рабочих, служащих, воспользовались государственной поддержкой образовательного кредитования на обучение по профессии 54.01.20 Графический дизайнер в рамках укрупненной группы 54.00.00 Изобразительное и прикладные виды искусств.

По программам подготовки специалистов среднего звена у заемщиков наиболее востребованы оказались специальности:

Наименование специальности	Кол-во студентов	Доля заемщиков
09.02.07 Информационные системы и программирование	2 194	13,3%
34.02.01 Сестринское дело	1 411	8,5%
40.02.01 Право и организация социального обеспечения	1 295	7,8%
38.02.04 Коммерция (по отраслям)	1 117	6,8%
54.02.01 Дизайн (по отраслям)	831	5,0%

3.5. Масштабирование программы

Анализ масштабирования (динамики развития) государственной поддержки образовательного кредитования граждан, поступивших в организации, осуществляющие образовательную деятельность по образовательным программам среднего профессионального образования, в отчетный период показал, что с января 2024 года по май 2024 года общее количество участников Проекта увеличилось на 2 628 человек (+ 15,0%).

IV. ВЫВОДЫ

В результате анализа отчетов банков ПАО Сбербанк и РНКБ Банк (ПАО) и реестров обучающихся (заемщиков), поступивших от образовательных организаций, осуществляющих образовательную деятельность по образовательным программам среднего профессионального образования, за май 2024 года, а также в ходе проверки корректности внесенных данных в сводные реестры были выявлены данные, не соответствующие заданным критериям. Так, образовательными организациями были направлены данные о 3 заемщиках, обучающихся по программам высшего образования. Итоговое значение заемщиков, поступивших от образовательных организаций, осуществляющих образовательную деятельность по образовательным программам среднего профессионального образования, по состоянию на май 2024 года составляет 17 480 человек.

Динамичное распространение программы государственной поддержки образовательного кредитования граждан, поступивших в организации, осуществляющие образовательную деятельность по образовательным программам среднего профессионального образования, наблюдается по всем субъектам Российской Федерации, за исключением Ненецкого автономного округа, Магаданской области, Чукотского автономного округа, новых субъектов страны.

Субъектом Российской Федерации – лидером по доле образовательных организаций участников программы является город Москва (150 образовательные организации, что составляет 97% от общего количества образовательных организаций, осуществляющих образовательную деятельность по образовательным программам среднего профессионального образования (154)).

Востребованность программы дифференцирована по профессиям и специальностям. В наибольшей степени государственной поддержкой охвачены обучающиеся по программе подготовки специалистов среднего звена 09.02.07 Информационные системы и программирование – 2 194 заемщиков (13,3%).

При этом около трети всех заемщиков 5 854 чел. (33,5%) воспользовались государственной поддержкой образовательного кредитования на обучение по программам среднего профессионального образования, реализуемым с применением новой образовательной технологии «Профессионалитет».

В целом важно отметить, что программа государственной поддержки образовательного кредитования граждан, поступивших в организации, осуществляющие образовательную деятельность по образовательным программам среднего профессионального образования, наряду с федеральным проектом «Профессионалитет» национального проекта «Образование» позитивно сказывается на повышении доступности среднего профессионального образования в Российской Федерации.