



Сводно-аналитический и статистический отчет по обучающимся (заемщикам), получившим государственную поддержку образовательного кредитования, за октябрь 2024 года

УТВЕРЖДАЮ

Директор Казанского филиала
ФГБОУ ДПО ИРПО


А.С. Колесников

« 04 » декабря 2024 г.

СВОДНО-АНАЛИТИЧЕСКИЙ И СТАТИСТИЧЕСКИЙ ОТЧЕТ
по обучающимся (заемщикам), получившим государственную поддержку образовательного кредитования, на основании отчета, предоставленного банками и иными кредитными организациями, и реестров, утвержденных профессиональными образовательными организациями, за октябрь 2024 года

(в рамках выполнения работы по государственной поддержке образовательного кредитования граждан, поступивших в организации, осуществляющие образовательную деятельность по образовательным программам среднего профессионального образования)

Москва, 2024

СОДЕРЖАНИЕ

I. ПОЯСНИТЕЛЬНАЯ ЗАПИСКА	3
II. СТАТИСТИЧЕСКИЕ ДАННЫЕ СВОДНОГО ОТЧЕТА.....	4
2.1. Структура численности ОО – участников программы по федеральным округам РФ.....	4
2.2. Структура численности ОО – участников программы по субъектам РФ	7
2.3. Структура численности ОО участников программы по формам собственности (типу учреждений).....	11
2.4. Структура численности ОО – участников программы, подведомственных ФОИВ	11
2.5. Структура участников программы по направлениям подготовки.....	12
2.6. Динамика востребованности программы.....	32
III. АНАЛИТИЧЕСКИЕ ДАННЫЕ СВОДНОГО ОТЧЕТА.....	33
3.1. Характеристика сети участников программы по федеральным округам Российской Федерации.....	33
3.2. Характеристика сети участников программы по субъектам Российской Федерации	34
3.3. Характеристика сети участников программы по формам собственности (типу учреждений).....	37
3.4. Контингент заемщиков по направлениям подготовки	38
3.5. Масштабирование программы	39
IV. ВЫВОДЫ.....	40

1. ПОЯСНИТЕЛЬНАЯ ЗАПИСКА

Сводный отчет формируется с целью анализа достоверной информации по различным аспектам предоставления государственной поддержки образовательного кредитования граждан, поступивших в организации, осуществляющие образовательную деятельность по образовательным программам среднего профессионального образования (далее – Проект), позволяющей сегментировать участников государственной программы, выявлять векторы развития Проекта для его масштабирования.

Информационной базой для сводного отчета являются:

– данные по обучающимся (заемщикам), получившим государственную поддержку образовательного кредитования граждан, поступивших в организации, осуществляющие образовательную деятельность по образовательным программам среднего профессионального образования, предоставленные банками и иными кредитными организациями, и реестры, утвержденные образовательными организациями, за октябрь 2024 г.;

– данные о деятельности образовательных организаций, реализующих образовательные программы среднего профессионального образования (включая деятельность филиалов), по форме «Мониторинг по основным направлениям деятельности образовательной организации, реализующей программы среднего профессионального образования, за 2023 уч. г. (форма № СПО-Мониторинг)».

Отчет включает пояснительную записку, разделы со статистическими и аналитическими данными, выводами за октябрь 2024 г.

Отчет может быть использован:

– Министерством просвещения Российской Федерации как уполномоченным органом, реализующим государственную поддержку образовательного кредитования в форме субсидии на возмещение части затрат на уплату процентов по образовательным кредитам, предоставляемым гражданам, поступившим в организации, осуществляющие образовательную деятельность по образовательным программам среднего профессионального образования для **принятия управленческих решений по совершенствованию механизмов реализации программы государственной поддержки;**

– Региональными органами исполнительной власти, осуществляющими управление в сфере образования для **информирования руководителей образовательных**

организаций о результатах востребованности программы государственной поддержки среди обучающихся в разрезе округов и субъектов РФ.

Организационно-техническое и информационно-аналитическое сопровождение формирования сводного отчета выполнено по заказу Министерства просвещения Российской Федерации оператором Проекта – Казанским филиалом федерального государственного бюджетного образовательного учреждения дополнительного профессионального образования «Институт развития профессионального образования».

II. СТАТИСТИЧЕСКИЕ ДАННЫЕ СВОДНОГО ОТЧЕТА

2.1. Структура численности ОО – участников программы по федеральным округам РФ

№	Федеральный округ РФ	Субъекты РФ, участвующие в программе в отчетный период	Субъекты РФ, не участвующие в программе в отчетный период	Доля субъектов – участников программы от общего числа в ФО (%)
1.	Северо-Западный ФО	Архангельская область	Ненецкий автономный округ	10 субъектов (91% от общего числа субъектов в ФО – 11)
		Вологодская область		
		Калининградская область		
		Ленинградская область		
		Мурманская область		
		Новгородская область		
		Псковская область		
		Республика Карелия		
		Республика Коми		
		Город Санкт-Петербург		
		ИТОГО:		
2.	Центральный ФО	Белгородская область		18 субъектов (100% от общего числа субъектов в ФО – 18)
		Брянская область		
		Владимирская область		
		Воронежская область		
		Ивановская область		
		Калужская область		
		Костромская область		
		Курская область		
		Липецкая область		
		Московская область		
		Орловская область		
		Рязанская область		
		Смоленская область		

		Тамбовская область		
		Тверская область		
		Тульская область		
		Ярославская область		
		Город Москва		
	ИТОГО:	18	0	
3.	Приволжский ФО	Кировская область		<i>14 субъектов (100% от общего числа субъектов в ФО – 14)</i>
		Нижегородская область		
		Оренбургская область		
		Пензенская область		
		Пермский край		
		Республика Башкортостан		
		Республика Марий Эл		
		Республика Мордовия		
		Республика Татарстан		
		Самарская область		
		Саратовская область		
		Удмуртская Республика		
		Ульяновская область		
		Чувашская Республика		
	ИТОГО:	14	0	
4.	Южный ФО	Астраханская область		<i>8 субъектов (100% от общего числа субъектов в ФО – 8)</i>
		Волгоградская область		
		Краснодарский край		
		Республика Адыгея		
		Республика Калмыкия		
		Республика Крым		
		Ростовская область		
		Город Севастополь		
	ИТОГО:	8	0	
5.	Северо-Кавказский ФО	Кабардино-Балкарская Республика		<i>7 субъектов (100% от общего числа субъектов в ФО – 7)</i>
		Карачаево-Черкесская Республика		
		Республика Дагестан		
		Республика Ингушетия		
		Республика Северная Осетия		

		Ставропольский край		
		Чеченская Республика		
	ИТОГО:	7	0	
6.	Уральский ФО	Курганская область		6 субъектов (100% от общего числа субъектов в ФО – 6)
		Свердловская область		
		Тюменская область		
		Ханты-Мансийский автономный округ – Югра		
		Челябинская область		
		Ямало-Ненецкий автономный округ		
	ИТОГО:	6	0	
7.	Сибирский ФО	Алтайский край		10 субъектов (100% от общего числа субъектов в ФО – 10)
		Иркутская область		
		Кемеровская область – Кузбасс		
		Красноярский край		
		Новосибирская область		
		Омская область		
		Республика Алтай		
		Республика Тыва		
		Республика Хакасия		
		Томская область		
	ИТОГО:	10	0	
8.	Дальневосточный ФО	Амурская область	Магаданская область	9 субъектов (82% от общего числа субъектов в ФО – 11)
		Забайкальский край	Чукотский автономный округ	
		Еврейская автономная область		
		Камчатский край		
		Приморский край		
		Республика Бурятия		
		Республика Саха (Якутия)		
		Сахалинская область		
		Хабаровский край		
	ИТОГО:	9	2	
9.	Новые субъекты	Донецкая Народная Республика	Луганская Народная Республика	1 субъект (25% от общего числа новых субъектов РФ – 4)
			Запорожская область	
			Херсонская область	
	ИТОГО:	1	3	
	ВСЕГО:	83	6	83 субъекта (93% от общего числа субъектов в РФ – 89)

2.2. Структура численности ОО – участников программы по субъектам РФ

№	Субъекты РФ	Количество ОО – участников программы в субъекте	Доля ОО – участников программы от общего числа ОО в субъекте, реализующих ОП СПО	Кол-во заемщиков в субъекте всего по данным реестрам от ПОО (по программам СПО)
<i>Северо-Западный ФО</i>				
1.	Архангельская область	7	16% (43 ОО)	25 (по СПО 25)
2.	Вологодская область	15	41% (37 ОО)	54 (по СПО 54)
3.	Калининградская область	16	80% (20 ОО)	242 (по СПО 242)
4.	Ленинградская область	6	23% (26 ОО)	27 (по СПО 27)
5.	Мурманская область	8	38% (21 ОО)	21 (по СПО 21)
6.	Ненецкий автономный округ	0	0% (3 ОО)	0
7.	Новгородская область	8	42% (19 ОО)	47 (по СПО 47)
8.	Псковская область	5	29% (17 ОО)	33 (по СПО 33)
9.	Республика Карелия	11	79% (14 ОО)	47 (по СПО 47)
10.	Республика Коми	16	70% (23 ОО)	84 (по СПО 84)
11.	Город Санкт-Петербург	83	81% (102 ОО)	2193 (по СПО 2191)
	ИТОГО:	175	53,85% (325 ОО)	2773 (по СПО 2771)
<i>Центральный ФО</i>				
12.	Белгородская область	6	15% (39 ОО)	109 (по СПО 109)
13.	Брянская область	9	31% (29 ОО)	28 (по СПО 28)
14.	Владимирская область	17	47% (36 ОО)	72 (по СПО 72)
15.	Воронежская область	26	41% (63 ОО)	254 (по СПО 254)
16.	Ивановская область	14	36% (39 ОО)	32 (по СПО 32)
17.	Калужская область	6	21% (28 ОО)	30 (по СПО 30)
18.	Костромская область	5	17% (29 ОО)	18 (по СПО 18)
19.	Курская область	11	38% (29 ОО)	46 (по СПО 46)
20.	Липецкая область	10	42% (24 ОО)	46 (по СПО 46)
21.	Московская область	79	90% (88 ОО)	1004 (по СПО 1001)
22.	Орловская область	5	26% (19 ОО)	49 (по СПО 49)
23.	Рязанская область	10	32% (31 ОО)	70 (по СПО 70)
24.	Смоленская область	14	47% (30 ОО)	28 (по СПО 28)
25.	Тамбовская область	8	28% (29 ОО)	43 (по СПО 43)
26.	Тверская область	19	41% (46 ОО)	99 (по СПО 99)
27.	Тульская область	11	32% (34 ОО)	284 (по СПО 284)
28.	Ярославская область	16	36% (44 ОО)	76 (по СПО 76)

№	Субъекты РФ	Количество ОО – участников программы в субъекте	Доля ОО – участников программы от общего числа ОО в субъекте, реализующих ОП СПО	Кол-во заемщиков в субъекте всего по данным реестрам от ПОО (по программам СПО)
29.	Город Москва	175	99% (177 ОО)	16167 (по СПО 16154)
	ИТОГО:	441	54,18% (814 ОО)	18455 (по СПО 18439)
<i>Приволжский ФО</i>				
30.	Кировская область	12	24% (50 ОО)	34 (по СПО 34)
31.	Нижегородская область	33	41% (81 ОО)	216 (по СПО 216)
32.	Оренбургская область	27	61% (44 ОО)	162 (по СПО 162)
33.	Пензенская область	10	36% (28 ОО)	56 (по СПО 56)
34.	Пермский край	34	49% (70 ОО)	496 (по СПО 496)
35.	Республика Башкортостан	48	48% (99 ОО)	328 (по СПО 328)
36.	Республика Марий Эл	4	15% (26 ОО)	6 (по СПО 6)
37.	Республика Мордовия	6	21% (29 ОО)	16 (по СПО 16)
38.	Республика Татарстан	53	49% (109 ОО)	372 (по СПО 372)
39.	Самарская область	32	40% (80 ОО)	175 (по СПО 174)
40.	Саратовская область	20	36% (55 ОО)	139 (по СПО 139)
41.	Удмуртская Республика	17	37% (46 ОО)	281 (по СПО 280)
42.	Ульяновская область	11	28% (40 ОО)	72 (по СПО 72)
43.	Чувашская Республика	9	36% (25 ОО)	46 (по СПО 46)
	ИТОГО:	316	40,41% (782 ОО)	2399 (по СПО 2397)
<i>Южный ФО</i>				
44.	Астраханская область	12	55% (22 ОО)	135 (по СПО 135)
45.	Волгоградская область	31	55% (56 ОО)	245 (по СПО 244)
46.	Краснодарский край	90	76% (118 ОО)	1319 (по СПО 1317)
47.	Республика Адыгея	6	67% (9 ОО)	108 (по СПО 108)
48.	Республика Калмыкия	2	22% (9 ОО)	41 (по СПО 41)
49.	Республика Крым	26	67% (39 ОО)	371 (по СПО 371)
50.	Ростовская область	44	37% (120 ОО)	319 (по СПО 319)
51.	Город Севастополь	8	73% (11 ОО)	51 (по СПО 51)
	ИТОГО:	219	57,03% (384 ОО)	2589 (по СПО 2586)
<i>Северо-Кавказский ФО</i>				
52.	Кабардино-Балкарская Республика	7	47% (15 ОО)	539 (по СПО 539)

№	Субъекты РФ	Количество ОО – участников программы в субъекте	Доля ОО – участников программы от общего числа ОО в субъекте, реализующих ОП СПО	Кол-во заемщиков в субъекте всего по данным реестрам от ПОО (по программам СПО)
53.	Карачаево-Черкесская Республика	8	47% (17 ОО)	550 (по СПО 550)
54.	Республика Дагестан	14	22% (65 ОО)	79 (по СПО 79)
55.	Республика Ингушетия	7	44% (16 ОО)	18 (по СПО 18)
56.	Республика Северная Осетия - Алания	17	71% (24 ОО)	206 (по СПО 206)
57.	Ставропольский край	58	71% (82 ОО)	687 (по СПО 687)
58.	Чеченская Республика	3	9% (33 ОО)	7 (по СПО 7)
	ИТОГО:	114	45,24% (252 ОО)	2086 (по СПО 2086)
<i>Уральский ФО</i>				
59.	Курганская область	10	48% (21 ОО)	46 (по СПО 46)
60.	Свердловская область	53	45% (117 ОО)	459 (по СПО 457)
61.	Тюменская область	15	94% (16 ОО)	488 (по СПО 488)
62.	Ханты-Мансийский автономный округ – Югра	18	69% (26 ОО)	178 (по СПО 178)
63.	Челябинская область	38	54% (71 ОО)	329 (по СПО 329)
64.	Ямало-Ненецкий автономный округ	3	38% (8 ОО)	10 (по СПО 10)
	ИТОГО:	137	52,9% (259 ОО)	1510 (по СПО 1508)
<i>Сибирский ФО</i>				
65.	Алтайский край	36	61% (59 ОО)	531 (по СПО 531)
66.	Иркутская область	34	40% (86 ОО)	360 (по СПО 354)
67.	Кемеровская область – Кузбасс	23	34% (67 ОО)	196 (по СПО 196)
68.	Красноярский край	44	54% (82 ОО)	412 (по СПО 412)
69.	Новосибирская область	38	52% (73 ОО)	652 (по СПО 652)
70.	Омская область	18	35% (51 ОО)	96 (по СПО 96)
71.	Республика Алтай	3	38% (8 ОО)	5 (по СПО 5)
72.	Республика Тыва	10	71% (14 ОО)	285 (по СПО 285)
73.	Республика Хакасия	11	73% (15 ОО)	505 (по СПО 505)
74.	Томская область	16	52% (31 ОО)	143 (по СПО 143)
	ИТОГО:	233	47,94% (486 ОО)	3185 (по СПО 3179)
<i>Дальневосточный ФО</i>				
75.	Амурская область	9	56% (16 ОО)	64 (по СПО 64)
76.	Еврейская автономная область	2	22% (9 ОО)	10 (по СПО 10)
77.	Забайкальский край	9	33% (27 ОО)	92 (по СПО 92)
78.	Камчатский край	4	31% (13 ОО)	12 (по СПО 12)

№	Субъекты РФ	Количество ОО – участников программы в субъекте	Доля ОО – участников программы от общего числа ОО в субъекте, реализующих ОП СПО	Кол-во заемщиков в субъекте всего по данным реестрам от ПОО (по программам СПО)
79.	Магаданская область	0	0% (9 ОО)	0
80.	Приморский край	23	50% (46 ОО)	214 (по СПО 214)
81.	Республика Бурятия	18	67% (27 ОО)	147 (по СПО 147)
82.	Республика Саха (Якутия)	19	43% (44 ОО)	164 (по СПО 163)
83.	Сахалинская область	4	29% (14 ОО)	52 (по СПО 52)
84.	Хабаровский край	21	62% (34 ОО)	122 (по СПО 122)
85.	Чукотский автономный округ	0	0% (4 ОО)	0
	ИТОГО:	109	44,86% (243 ОО)	877 (по СПО 876)
<i>Новые субъекты Российской Федерации¹</i>				
86.	Донецкая Народная Республика	1	1% (95 ОО)	1 (по СПО 1)
87.	Луганская Народная Республика	0	0% (79 ОО)	0
88.	Запорожская область	0	0% (17 ОО)	0
89.	Херсонская область	0	0% (14 ОО)	0
	ИТОГО:	1	0,49% (205 ОО)	1 (по СПО 1)
	ВСЕГО:	1745	46,53% (3750 ОО)	33875 (по программам СПО 33843)

¹ В соответствии с Федеральными конституционными законами от 4 октября 2022 г. № 5-ФКЗ «О принятии в Российскую Федерацию Донецкой Народной Республики и образовании в Российской Федерации нового субъекта – Донецкой Народной Республики», № 6-ФКЗ «О принятии в Российскую Федерацию Луганской Народной Республики и образовании в Российской Федерации нового субъекта – Луганской Народной Республики», № 7-ФКЗ «О принятии в Российскую Федерацию Запорожской области Украины и образовании в Российской Федерации нового субъекта – Запорожской области», № 8-ФКЗ «О принятии в Российскую Федерацию Херсонской области Украины и образовании в Российской Федерации нового субъекта – Херсонской области»

2.3. Структура численности ОО участников программы по формам собственности (типу учреждений)

Образовательные организации высшего образования, реализующие программы СПО	Тип учреждения		Профессиональные образовательные организации	Тип учреждения	
	Кол-во	Кол-во		Кол-во	Кол-во
	Государственное бюджетное учреждение	307		Государственное бюджетное учреждение	772
	Государственное автономное учреждение	43		Государственное автономное учреждение	250
	Государственное казенное учреждение	0		Государственное казенное учреждение	0
	Муниципальное бюджетное учреждение	2		Муниципальное бюджетное учреждение	0
	Муниципальное автономное учреждение	0		Муниципальное автономное учреждение	0
	Муниципальное казенное учреждение	0		Муниципальное казенное учреждение	0
	Частное учреждение	28		Частное учреждение	165
	Автономное некоммерческое учреждение	36		Автономное некоммерческое учреждение	142
	Итого:	416		Итого:	1329

2.4. Структура численности ОО – участников программы, подведомственных ФОИВ

№	Наименование ФОИВ	Кол-во ОО	Кол-во заемщиков	Принадлежность	
				к ФО	к субъектам РФ
1.	Министерство науки и высшего образования Российской Федерации	176	4400	9	74
2.	Министерство сельского хозяйства Российской Федерации	34	363	9	32
3.	Министерство культуры Российской Федерации	16	250	6	8
4.	Министерство спорта Российской Федерации	16	97	7	13
5.	Федеральное агентство железнодорожного транспорта	9	374	6	9
6.	Министерство просвещения Российской Федерации	18	78	5	16
7.	Министерство здравоохранения Российской Федерации	37	515	8	31
8.	Федеральное агентство по рыболовству	6	112	3	6
9.	Федеральное агентство морского и речного транспорта	4	173	4	4
10.	Федеральное агентство воздушного транспорта	5	99	3	5
11.	Федеральное медико-биологическое агентство	3	55	3	3
12.	Министерство цифрового развития, связи и массовых коммуникаций Российской Федерации	4	97	4	4
13.	Министерство юстиции Российской Федерации	2	147	2	2
14.	Министерство иностранных дел Российской Федерации	2	116	1	1
15.	Министерство транспорта Российской Федерации	1	183	1	1
16.	Министерство Российской Федерации по делам гражданской обороны, чрезвычайным ситуациям и ликвидации последствий стихийных бедствий	1	29	1	1



17.	Управление делами Президента Российской Федерации	1	12	1	1
18.	Министерство обороны Российской Федерации	1	22	1	1
ИТОГО:		336	7122	–	–

2.5. Структура участников программы по направлениям подготовки

№	Код, наименование крупной группы профессий и специальностей (УГПС)	Всего заемщиков по УГПС	Код и наименование профессии	Кол-во заемщиков	ОП входит в реестр ПООП-П (да/нет)	Код и наименование специальности	Кол-во заемщиков	ОП входит в реестр ПООП-П (да/нет)
1	05.00.00 Науки о земле	7	–	–	–	05.02.01 Картография	6	Нет
			–	–	–	05.02.03 Метеорология	1	Нет
2	07.00.00 Архитектура	169	–	–	–	07.02.01 Архитектура	169	Нет
3	08.00.00 Техника и технологии строительства	530	08.01.07 Мастер общестроительных работ	7	Нет	08.02.01 Строительство и эксплуатация зданий и сооружений	307	Да
			08.01.18 Электромонтажник электрических сетей и электрооборудования	4	Нет	08.02.02 Строительство и эксплуатация инженерных сооружений	3	Нет
			08.01.23 Бригадир-путеец	1	Нет	08.02.04 Водоснабжение и водоотведение	5	Нет
			08.01.24 Мастер столярно-плотничных, паркетных и стекольных работ	1	Да	08.02.05 Строительство и эксплуатация автомобильных дорог и аэродромов	35	Нет
			08.01.25 Мастер отделочных строительных и декоративных работ	5	Нет	08.02.07 Монтаж и эксплуатация внутренних сантехнических устройств, кондиционирования воздуха и вентиляции	3	Нет
			08.01.26 Мастер по ремонту и обслуживанию инженерных систем жилищно-коммунального хозяйства	1	Нет	08.02.08 Монтаж и эксплуатация оборудования и систем газоснабжения	21	Нет
			08.01.27 Мастер общестроительных работ	3	Да	08.02.09 Монтаж, наладка и эксплуатация электрооборудования промышленных и гражданских зданий	87	Да

№	Код, наименование крупной группы профессий и специальностей (УГПС)	Всего заемщиков по УГПС	Код и наименование профессии	Кол-во заемщиков	ОП входит в реестр ПООП-П (да/нет)	Код и наименование специальности	Кол-во заемщиков	ОП входит в реестр ПООП-П (да/нет)
			08.01.28 Мастер отделочных строительных и декоративных работ	8	Да	08.02.10 Строительство железных дорог, путь и путевое хозяйство	14	Да
			08.01.29 Мастер по ремонту и обслуживанию инженерных систем жилищно-коммунального хозяйства	4	Нет	08.02.11 Управление, эксплуатация и обслуживание многоквартирного дома	2	Нет
			08.01.31 Электромонтажник электрических сетей и электрооборудования	1	Нет	08.02.12 Строительство и эксплуатация автомобильных дорог, аэродромов и городских путей сообщения	2	Нет
			–	–	–	08.02.13 Монтаж и эксплуатация внутренних сантехнических устройств, кондиционирования воздуха и вентиляции	4	Нет
			–	–	–	08.02.14 Эксплуатация и обслуживание многоквартирного дома	6	Нет
			–	–	–	08.02.15 Информационное моделирование в строительстве	6	Нет
4	09.00.00 Информатика и вычислительная техника	5101	09.01.01 Наладчик аппаратного и программного обеспечения	2	Нет	09.02.01 Компьютерные системы и комплексы	105	Нет
			09.01.02 Наладчик компьютерных сетей	2	Нет	09.02.02 Компьютерные сети	6	Нет
			09.01.03 Мастер по обработке цифровой информации	198	Нет	09.02.03 Программирование в компьютерных системах	22	Нет
			09.01.04 Наладчик аппаратных и программных средств инфокоммуникационных систем	15	Нет	09.02.04 Информационные системы (по отраслям)	9	Нет

№	Код, наименование крупной группы профессий и специальностей (УГПС)	Всего заемщиков по УГПС	Код и наименование профессии	Кол-во заемщиков	ОП входит в реестр ПООП-П (да/нет)	Код и наименование специальности	Кол-во заемщиков	ОП входит в реестр ПООП-П (да/нет)
			09.01.05 Оператор технической поддержки	2	Нет	09.02.05 Прикладная информатика (по отраслям)	16	Нет
			–	–	–	09.02.06 Сетевое и системное администрирование	215	Нет
			–	–	–	09.02.07 Информационные системы и программирование	4467	Да
			–	–	–	09.02.08 Интеллектуальные интегрированные системы	11	Нет
			–	–	–	09.02.09 Веб-разработка	31	Да
5	10.00.00 Информационная безопасность	303	–	–	–	10.02.01 Организация и технология защиты информации	6	Нет
			–	–	–	10.02.03 Информационная безопасность автоматизированных систем	2	Нет
			–	–	–	10.02.04 Обеспечение информационной безопасности телекоммуникационных систем	49	Нет
			–	–	–	10.02.05 Обеспечение информационной безопасности автоматизированных систем	246	Нет
6	11.00.00 Электроника, радиотехника и системы связи	76	11.01.01 Монтажник радиоэлектронной аппаратуры и приборов	1	Да	11.02.01 Радиоаппаратостроение	1	Нет
			11.01.08 Оператор почтовой связи	2	Нет	11.02.02 Техническое обслуживание и ремонт радиоэлектронной техники (по отраслям)	2	Нет
			–	–	–	11.02.04 Радиотехнические комплексы и системы	1	Нет



№	Код, наименование укрупненной группы профессий и специальностей (УГПС)	Всего заемщиков по УГПС	Код и наименование профессии	Кол-во заемщиков	ОП входит в реестр ПООП-П (да/нет)	Код и наименование специальности	Кол-во заемщиков	ОП входит в реестр ПООП-П (да/нет)
						управления космических летательных аппаратов		
			–	–	–	11.02.06 Техническая эксплуатация транспортного радиоэлектронного оборудования (по видам транспорта)	12	Нет
			–	–	–	11.02.07 Радиотехнические информационные системы	1	Нет
			–	–	–	11.02.10 Радиосвязь, радиовещание и телевидение	4	Нет
			–	–	–	11.02.11 Сети связи и системы коммутации	1	Нет
			–	–	–	11.02.12 Почтовая связь	1	Нет
			–	–	–	11.02.13 Твердотельная электроника	2	Нет
			–	–	–	11.02.15 Инфокоммуникационные сети и системы связи	14	Нет
			–	–	–	11.02.16 Монтаж, техническое обслуживание и ремонт электронных приборов и устройств	9	Да
			–	–	–	11.02.17 Разработка электронных устройств и систем	17	Да
			–	–	–	11.02.18 Системы радиосвязи, мобильной связи и телерадиовещания	7	Нет
7	12.00.00 Фотоника, приборостроение, оптические и	35	12.01.07 Электромеханик по ремонту и обслуживанию электронной медицинской аппаратуры	1	Нет	12.02.01 Авиационные приборы и комплексы	9	Нет



№	Код, наименование крупной группы профессий и специальностей (УГПС)	Всего заемщиков по УГПС	Код и наименование профессии	Кол-во заемщиков	ОП входит в реестр ПООП-П (да/нет)	Код и наименование специальности	Кол-во заемщиков	ОП входит в реестр ПООП-П (да/нет)
	биотехнические системы и технологии		–	–	–	12.02.03 Радиоэлектронные приборные устройства	1	Нет
–			–	–	12.02.08 Протезно-ортопедическая и реабилитационная техника	19	Нет	
–			–	–	12.02.09 Производство и эксплуатация оптических и оптико-электронных приборов и систем	1	Нет	
–			–	–	12.02.10 Монтаж, техническое обслуживание и ремонт биотехнических и медицинских аппаратов и систем	4	Нет	
8	13.00.00 Электро- и теплоэнергетика	107	13.01.05 Электромонтер по техническому обслуживанию электростанций и сетей	1	Нет	13.02.01 Тепловые электрические станции	2	Да
			13.01.10 Электромонтер по ремонту и обслуживанию электрооборудования (по отраслям)	8	Нет	13.02.02 Теплоснабжение и теплотехническое оборудование	7	Да
			–	–	–	13.02.03 Электрические станции, сети и системы	18	Да
			–	–	–	13.02.06 Релейная защита и автоматизация электроэнергетических систем	4	Нет
			–	–	–	13.02.07 Электроснабжение (по отраслям)	38	Да
			–	–	–	13.02.10 Электрические машины и аппараты	1	Нет
			–	–	–	13.02.11 Техническая эксплуатация и обслуживание электрического и	21	Да



№	Код, наименование укрупненной группы профессий и специальностей (УГПС)	Всего заемщиков по УГПС	Код и наименование профессии	Кол-во заемщиков	ОП входит в реестр ПООП-П (да/нет)	Код и наименование специальности	Кол-во заемщиков	ОП входит в реестр ПООП-П (да/нет)
						электромеханического оборудования (по отраслям)		
			–	–	–	13.02.12 Электрические станции, сети, их релейная защита и автоматизация	1	Нет
			–	–	–	13.02.13 Эксплуатация и обслуживание электрического и электромеханического оборудования (по отраслям)	6	Нет
9	14.00.00 Ядерная энергетика и технологии	1	–	–	–	14.02.01 Атомные электрические станции и установки	1	Нет
10	15.00.00 Машиностроение	408	15.01.05 Сварщик (ручной и частично механизированной сварки (наплавки))	65	Да	15.02.01 Монтаж и техническая эксплуатация промышленного оборудования (по отраслям)	3	Нет
			15.01.20 Слесарь по контрольно-измерительным приборам и автоматике	2	Да	15.02.03 Монтаж, техническое обслуживание и ремонт гидравлического и пневматического оборудования (по отраслям)	1	Да
			15.01.22 Чертежник-конструктор	73	Нет	15.02.05 Техническая эксплуатация оборудования в торговле и общественном питании	2	Нет
			15.01.23 Наладчик станков и оборудования в механообработке	1	Да	15.02.06 Монтаж и техническая эксплуатация холодильно-компрессорных машин и установок (по отраслям)	14	Да
			15.01.31 Мастер контрольно-измерительных приборов и автоматики	3	Да	15.02.07 Автоматизация технологических процессов и производств (по отраслям)	3	Нет

№	Код, наименование укрупненной группы профессий и специальностей (УГПС)	Всего заемщиков по УГПС	Код и наименование профессии	Кол-во заемщиков	ОП входит в реестр ПООП-П (да/нет)	Код и наименование специальности	Кол-во заемщиков	ОП входит в реестр ПООП-П (да/нет)
			15.01.32 Оператор станков с программным управлением	6	Да	15.02.08 Технология машиностроения	11	Нет
			15.01.33 Токарь на станках с числовым программным управлением	2	Да	15.02.09 Аддитивные технологии	23	Да
			15.01.35 Мастер слесарных работ	2	Да	15.02.10 Мехатроника и мобильная робототехника (по отраслям)	98	Да
			15.01.36 Дефектоскопист	7	Да	15.02.11 Техническая эксплуатация и обслуживание роботизированного производства	2	Нет
			15.01.37 Слесарь-наладчик контрольно-измерительных приборов и автоматики	2	Нет	15.02.12 Монтаж, техническое обслуживание и ремонт промышленного оборудования (по отраслям)	14	Да
			15.01.38 Оператор-наладчик металлообрабатывающих станков	3	Нет	15.02.13 Техническое обслуживание и ремонт систем вентиляции и кондиционирования	3	Нет
			–	–	–	15.02.14 Оснащение средствами автоматизации технологических процессов и производств (по отраслям)	25	Да
			–	–	–	15.02.16 Технология машиностроения	43	Да
11	18.00.00 Химические технологии	86	18.01.05 Аппаратчик-оператор производства неорганических веществ	1	Да	18.02.03 Химическая технология неорганических веществ	1	Да
			18.01.26 Аппаратчик-оператор нефтехимического производства	1	Нет	18.02.05 Производство тугоплавких неметаллических и силикатных материалов и изделий	1	Нет

№	Код, наименование крупной группы профессий и специальностей (УГПС)	Всего заемщиков по УГПС	Код и наименование профессии	Кол-во заемщиков	ОП входит в реестр ПООП-П (да/нет)	Код и наименование специальности	Кол-во заемщиков	ОП входит в реестр ПООП-П (да/нет)
			18.01.28 Оператор нефтепереработки	1	Нет	18.02.06 Химическая технология органических веществ	1	Да
			18.01.33 Лаборант по контролю качества сырья, реактивов, промежуточных продуктов, готовой продукции, отходов производства (по отраслям)	16	Да	18.02.09 Переработка нефти и газа	47	Да
			–	–	–	18.02.11 Технология пиротехнических составов и изделий	2	Нет
			–	–	–	18.02.12 Технология аналитического контроля химических соединений	15	Да
12	19.00.00 Промышленная экология и биотехнологии	65	19.01.04 Пекарь	2	Нет	19.02.01 Биохимическое производство	1	Да
			19.01.09 Мастер по эксплуатации, механизации, автоматизации и роботизации технологического оборудования и процессов пищевой промышленности	1	Да	19.02.03 Технология хлеба, кондитерских и макаронных изделий	4	Нет
			19.01.17 Повар, кондитер	1	Нет	19.02.07 Технология молока и молочных продуктов	1	Нет
			19.01.18 Аппаратчик-оператор производства продуктов питания из растительного сырья	7	Нет	19.02.08 Технология мяса и мясных продуктов	1	Нет
			–	–	–	19.02.10 Технология продукции общественного питания	9	Нет



№	Код, наименование укрупненной группы профессий и специальностей (УГПС)	Всего заемщиков по УГПС	Код и наименование профессии	Кол-во заемщиков	ОП входит в реестр ПООП-П (да/нет)	Код и наименование специальности	Кол-во заемщиков	ОП входит в реестр ПООП-П (да/нет)
			–	–	–	19.02.11 Технология продуктов питания из растительного сырья	25	Да
			–	–	–	19.02.12 Технология продуктов питания животного происхождения	7	Да
			–	–	–	19.02.13 Технология продуктов общественного питания массового изготовления и специализированных пищевых продуктов	6	Нет
13	20.00.00 Техносферная безопасность и природообустройство	403	20.01.01 Пожарный	6	Нет	20.02.01 Рациональное использование природоохранных комплексов	15	Нет
			–	–	–	20.02.02 Защита в чрезвычайных ситуациях	190	Нет
			–	–	–	20.02.03 Природоохранное обустройство территорий	1	Нет
			–	–	–	20.02.04 Пожарная безопасность	186	Нет
			–	–	–	20.02.05 Организация оперативного (экстренного) реагирования в чрезвычайных ситуациях	5	Нет
14	21.00.00 Прикладная геология, горное дело, нефтегазовое дело и геодезия	498	21.01.02 Оператор по ремонту скважин	2	Нет	21.02.01 Разработка и эксплуатация нефтяных и газовых месторождений	69	Нет
			21.01.08 Машинист на открытых горных работах	2	Нет	21.02.02 Бурение нефтяных и газовых скважин	40	Нет
			–	–	–	21.02.03 Сооружение и эксплуатация	27	Нет



№	Код, наименование крупной группы профессий и специальностей (УГПС)	Всего заемщиков по УГПС	Код и наименование профессии	Кол-во заемщиков	ОП входит в реестр ПООП-П (да/нет)	Код и наименование специальности	Кол-во заемщиков	ОП входит в реестр ПООП-П (да/нет)
						газонефтепроводов и газонефтехранилищ		
			–	–	–	21.02.04 Землеустройство	15	Нет
			–	–	–	21.02.05 Земельно-имущественные отношения	68	Нет
			–	–	–	21.02.06 Информационные системы обеспечения градостроительной деятельности	5	Нет
			–	–	–	21.02.08 Прикладная геодезия	18	Нет
			–	–	–	21.02.10 Геология и разведка нефтяных и газовых месторождений	1	Нет
			–	–	–	21.02.11 Геофизические методы поисков и разведки месторождений полезных ископаемых	1	Нет
			–	–	–	21.02.12 Технология и техника разведки месторождений полезных ископаемых	2	Нет
			–	–	–	21.02.13 Геологическая съемка, поиски и разведка месторождений полезных ископаемых	4	Нет
			–	–	–	21.02.14 Маркшейдерское дело	24	Нет
			–	–	–	21.02.15 Открытые горные работы	23	Нет
			–	–	–	21.02.17 Подземная разработка месторождений полезных ископаемых	5	Нет
			–	–	–	21.02.18 Обогащение полезных ископаемых	8	Нет
			–	–	–	21.02.19 Землеустройство	158	Да

№	Код, наименование укрупненной группы профессий и специальностей (УГПС)	Всего заемщиков по УГПС	Код и наименование профессии	Кол-во заемщиков	ОП входит в реестр ПООП-П (да/нет)	Код и наименование специальности	Кол-во заемщиков	ОП входит в реестр ПООП-П (да/нет)
			–	–	–	21.02.20 Прикладная геодезия	26	Нет
15	22.00.00 Технологии материалов	25	–	–	–	22.02.01 Metallургия черных металлов	1	Да
			–	–	–	22.02.02 Metallургия цветных металлов	4	Да
			–	–	–	22.02.05 Обработка металлов давлением	2	Да
			–	–	–	22.02.06 Сварочное производство	17	Да
			-	-	-	22.02.08 Metallургическое производство (по видам производства)	1	Нет
16	23.00.00 Техника и технологии наземного транспорта	723	23.01.03 Автомеханик	1	Нет	23.02.01 Организация перевозок и управление на транспорте (по видам)	228	Да
			23.01.06 Машинист дорожных и строительных машин	5	Да	23.02.02 Автомобиле - и тракторостроение	2	Нет
			23.01.07 Машинист крана (крановщик)	1	Да	23.02.03 Техническое обслуживание и ремонт автомобильного транспорта	11	Нет
			23.01.08 Слесарь по ремонту строительных машин	4	Нет	23.02.04 Техническая эксплуатация подъемно-транспортных, строительных, дорожных машин и оборудования (по отраслям)	23	Нет
			23.01.09 Машинист локомотива	35	Да	23.02.05 Эксплуатация транспортного электрооборудования и автоматики (по видам транспорта, за исключением водного)	13	Нет

№	Код, наименование крупной группы профессий и специальностей (УГПС)	Всего заемщиков по УГПС	Код и наименование профессии	Кол-во заемщиков	ОП входит в реестр ПООП-П (да/нет)	Код и наименование специальности	Кол-во заемщиков	ОП входит в реестр ПООП-П (да/нет)
			23.01.12 Слесарь-электрик метрополитена	1	Нет	23.02.06 Техническая эксплуатация подвижного состава железных дорог	136	Да
			23.01.17 Мастер по ремонту и обслуживанию автомобилей	64	Да	23.02.07 Техническое обслуживание и ремонт двигателей, систем и агрегатов автомобилей	198	Да
			–	–	–	23.02.08 Строительство железных дорог, путь и путевое хозяйство	1	Нет
17	24.00.00 Авиационная и ракетно-космическая техника	9	24.01.01 Слесарь-сборщик авиационной техники	1	Да	24.02.01 Производство летательных аппаратов	5	Да
			–	–	–	24.02.02 Производство авиационных двигателей	3	Нет
18	25.00.00 Аэронавигация и эксплуатация авиационной и ракетно-космической техники	129	–	–	–	25.02.01 Техническая эксплуатация летательных аппаратов и двигателей	9	Нет
			–	–	–	25.02.03 Техническая эксплуатация электрифицированных и пилотажно-навигационных комплексов	3	Да
			–	–	–	25.02.04 Летная эксплуатация летательных аппаратов	46	Нет
			–	–	–	25.02.05 Управление движением воздушного транспорта	11	Нет
			–	–	–	25.02.06 Производство и обслуживание авиационной техники	6	Да
			–	–	–	25.02.08 Эксплуатация беспилотных авиационных систем	54	Нет

№	Код, наименование крупной группы профессий и специальностей (УГПС)	Всего заемщиков по УГПС	Код и наименование профессии	Кол-во заемщиков	ОП входит в реестр ПООП-П (да/нет)	Код и наименование специальности	Кол-во заемщиков	ОП входит в реестр ПООП-П (да/нет)
19	26.00.00 Техника и технологии кораблестроения и водного транспорта	203	26.01.03 Слесарь-монтажник судовой	1	Да	26.02.01 Эксплуатация внутренних водных путей	2	Нет
			–	–	–	26.02.02 Судостроение	6	Да
			–	–	–	26.02.03 Судовождение	106	Да
			–	–	–	26.02.04 Монтаж и техническое обслуживание судовых машин и механизмов	3	Нет
			–	–	–	26.02.05 Эксплуатация судовых энергетических установок	66	Да
			–	–	–	26.02.06 Эксплуатация судового электрооборудования и средств автоматики	19	Да
20	27.00.00 Управление в технических системах	44	–	–	–	27.02.01 Метрология	2	Нет
			–	–	–	27.02.03 Автоматика и телемеханика на транспорте (железнодорожном транспорте)	18	Да
			–	–	–	27.02.04 Автоматические системы управления	3	Нет
			–	–	–	27.02.06 Контроль работы измерительных приборов	2	Да
			–	–	–	27.02.07 Управление качеством продукции, процессов и услуг (по отраслям)	19	Да
21	29.00.00 Технологии легкой промышленности	42	29.01.04 Художник по костюму	2	Нет	29.02.01 Конструирование, моделирование и технология изделий из кожи	2	Нет
			29.01.05 Закройщик	1	Нет	29.02.04 Конструирование, моделирование и технология швейных изделий	5	Нет
			29.01.07 Портной	1	Да	29.02.10 Конструирование, моделирование и технология	27	Да



№	Код, наименование укрупненной группы профессий и специальностей (УГПС)	Всего заемщиков по УГПС	Код и наименование профессии	Кол-во заемщиков	ОП входит в реестр ПООП-П (да/нет)	Код и наименование специальности	Кол-во заемщиков	ОП входит в реестр ПООП-П (да/нет)
						изготовления изделий легкой промышленности (по видам)		
			29.01.08 Оператор швейного оборудования	1	Да	-	-	-
			29.01.24 Оператор электронного набора и верстки	1	Нет	-	-	-
			29.01.29 Мастер столярного и мебельного производства	2	Нет	-	-	-
22	31.00.00 Клиническая медицина	2171	-	-	-	31.02.01 Лечебное дело	1096	Нет
			-	-	-	31.02.02 Акушерское дело	93	Нет
			-	-	-	31.02.03 Лабораторная диагностика	93	Нет
			-	-	-	31.02.04 Медицинская оптика	37	Нет
			-	-	-	31.02.05 Стоматология ортопедическая	490	Нет
			-	-	-	31.02.06 Стоматология профилактическая	362	Нет
23	32.00.00 Науки о здоровье и профилактическая медицина	17	-	-	-	32.02.01 Медико-профилактическое дело	17	Нет
24	33.00.00 Фармация	921	-	-	-	33.02.01 Фармация	921	Нет
25	34.00.00 Сестринское дело	2619	34.01.01 Младшая медицинская сестра по уходу за больными	6	Нет	34.02.01 Сестринское дело	2611	Нет
			-	-	-	34.02.02 Медицинский массаж (для обучения лиц с ограниченными возможностями здоровья по зрению)	2	Нет
26	35.00.00 Сельское, лесное и рыбное хозяйство	268	35.01.19 Мастер садово-паркового и ландшафтного строительства	8	Нет	35.02.01 Лесное и лесопарковое хозяйство	4	Да



№	Код, наименование крупной группы профессий и специальностей (УГПС)	Всего заемщиков по УГПС	Код и наименование профессии	Кол-во заемщиков	ОП входит в реестр ПООП-П (да/нет)	Код и наименование специальности	Кол-во заемщиков	ОП входит в реестр ПООП-П (да/нет)
			35.01.26 Мастер растениеводства	1	Да	35.02.03 Технология деревообработки	2	Нет
			35.01.27 Мастер сельскохозяйственного производства	2	Да	35.02.05 Агрономия	25	Да
			35.01.28 Мастер столярного и мебельного производства	1	Нет	35.02.06 Технология производства и переработки сельскохозяйственной продукции	2	Нет
			–	–	–	35.02.07 Механизация сельского хозяйства	3	Нет
			–	–	–	35.02.08 Электротехнические системы в агропромышленном комплексе (АПК)	8	Да
			–	–	–	35.02.09 Водные биоресурсы и аквакультура	4	Да
			–	–	–	35.02.10 Обработка водных биоресурсов	1	Да
			–	–	–	35.02.11 Промышленное рыболовство	1	Да
			–	–	–	35.02.12 Садово-парковое и ландшафтное строительство	46	Да
			–	–	–	35.02.13 Пчеловодство	1	Нет
			–	–	–	35.02.15 Кинология	140	Нет
			–	–	–	35.02.16 Эксплуатация и ремонт сельскохозяйственной техники и оборудования	16	Да
			–	–	–	35.02.18 технология переработки древесины	3	Нет
27	36.00.00 Ветеринария и зоотехния	232	36.01.01 Младший ветеринарный фельдшер	2	Нет	36.02.01 Ветеринария	218	Да
			–	–	–	36.02.02 Зоотехния	4	Да
			–	–	–	36.02.05 Кинология	8	Нет

№	Код, наименование укрупненной группы профессий и специальностей (УГПС)	Всего заемщиков по УГПС	Код и наименование профессии	Кол-во заемщиков	ОП входит в реестр ПООП-П (да/нет)	Код и наименование специальности	Кол-во заемщиков	ОП входит в реестр ПООП-П (да/нет)
28	38.00.00 Экономика и управление	5196	38.01.01 Оператор диспетчерской (производственно-диспетчерской) службы	535	Нет	38.02.01 Экономика и бухгалтерский учет (по отраслям)	1010	Да
			38.01.02 Продавец, контролер-кассир	36	Нет	38.02.02 Страхование дело (по отраслям)	48	Нет
			–	–	–	38.02.03 Операционная деятельность в логистике	428	Нет
			–	–	–	38.02.04 Коммерция (по отраслям)	1206	Да
			–	–	–	38.02.05 Товароведение и экспертиза качества потребительских товаров	57	Нет
			–	–	–	38.02.06 Финансы	325	Нет
			–	–	–	38.02.07 Банковское дело	780	Нет
			–	–	–	38.02.08 Торговое дело	771	Нет
29	39.00.00 Социология и социальная работа	54	–	–	–	39.02.01 Социальная работа	54	Нет
30	40.00.00 Юриспруденция	5169	–	–	–	40.02.01 Право и организация социального обеспечения	1534	Нет
			–	–	–	40.02.02 Правоохранительная деятельность	1286	Нет
			–	–	–	40.02.03 Право и судебное администрирование	325	Нет
			–	–	–	40.02.04 Юриспруденция	2024	Нет
31	42.00.00 Средства массовой информации и информационно-библиотечное дело	680	42.01.01 Агент рекламный	4	Нет	42.02.01 Реклама	632	Нет
			–	–	–	42.02.02 Издательское дело	44	Нет
32	43.00.00 Сервис и туризм	1737	43.01.01 Официант, бармен	5	Нет	43.02.01 Организация обслуживания в общественном питании	3	Нет

№	Код, наименование крупной группы профессий и специальностей (УГПС)	Всего заемщиков по УГПС	Код и наименование профессии	Кол-во заемщиков	ОП входит в реестр ПООП-П (да/нет)	Код и наименование специальности	Кол-во заемщиков	ОП входит в реестр ПООП-П (да/нет)
			43.01.02 Парикмахер	4	Нет	43.02.03 Стилистика и искусство визажа	6	Нет
			43.01.04 Повар судовой	1	Нет	43.02.04 Прикладная эстетика	5	Нет
			43.01.06 Проводник на железнодорожном транспорте	9	Нет	43.02.05 Флористика	4	Нет
			43.01.09 Повар, кондитер	97	Нет	43.02.06 Сервис на транспорте (по видам транспорта)	48	Нет
			43.01.11 Мастер флористического сервиса	1	Нет	43.02.10 Туризм	124	Нет
			–	–	–	43.02.11 Гостиничный сервис	1	Нет
			–	–	–	43.02.12 Технология эстетических услуг	14	Нет
			–	–	–	43.02.13 Технология парикмахерского искусства	4	Нет
			–	–	–	43.02.14 Гостиничное дело	72	Нет
			–	–	–	43.02.15 Поварское и кондитерское дело	295	Нет
			–	–	–	43.02.16 Туризм и гостеприимство	878	Нет
			–	–	–	43.02.17 Технологии индустрии красоты	166	Нет
33	44.00.00 Образование и педагогические науки	1182	–	–	–	44.02.01 Дошкольное образование	279	Нет
			–	–	–	44.02.02 Преподавание в начальных классах	562	Нет
			–	–	–	44.02.03 Педагогика дополнительного образования	162	Нет
			–	–	–	44.02.04 Специальное дошкольное образование	62	Нет
			–	–	–	44.02.05 Коррекционная педагогика в начальном образовании	113	Нет



№	Код, наименование укрупненной группы профессий и специальностей (УГПС)	Всего заемщиков по УГПС	Код и наименование профессии	Кол-во заемщиков	ОП входит в реестр ПООП-П (да/нет)	Код и наименование специальности	Кол-во заемщиков	ОП входит в реестр ПООП-П (да/нет)
			–	–	–	44.02.06 Профессиональное обучение (по отраслям)	4	Нет
34	46.00.00 История и археология	214	46.01.03 Делопроизводитель	14	Нет	46.02.01 Документационное обеспечение управления и архивоведение	192	Нет
			–	–	–	46.02.02 Обеспечение технологического сопровождения цифровой трансформации документированных сфер деятельности	8	Нет
35	49.00.00 Физическая культура и спорт	474	–	–	–	49.02.01 Физическая культура	410	Нет
			–	–	–	49.02.02 Адаптивная физическая культура	47	Нет
			–	–	–	49.02.03 Спорт	17	Нет
36	50.00.00 Искусствознание	0	–	–	–	–	–	
37	51.00.00 Культуроведение и социокультурные проекты	117	–	–	–	51.02.01 Народное художественное творчество (по видам)	77	Нет
			–	–	–	51.02.02 Социально-культурная деятельность (по видам)	37	Нет
			–	–	–	51.02.03 Библиотечковедение	3	Нет
38	52.00.00 Сценические искусства и литературное творчество	338	–	–	–	52.02.01 Искусство балета	9	Нет
			–	–	–	52.02.02 Искусство танца (по видам)	18	Нет
			–	–	–	52.02.03 Цирковое искусство	3	Нет
			–	–	–	52.02.04 Актерское искусство	305	Нет
			–	–	–	52.02.05 Искусство эстрады	3	Нет
39	53.00.00 Музыкальное искусство	208	–	–	–	53.02.01 Музыкальное образование	2	Нет
			–	–	–	53.02.02 Музыкальное искусство эстрады (по видам)	77	Нет

№	Код, наименование укрупненной группы профессий и специальностей (УГПС)	Всего заемщиков по УГПС	Код и наименование профессии	Кол-во заемщиков	ОП входит в реестр ПООП-П (да/нет)	Код и наименование специальности	Кол-во заемщиков	ОП входит в реестр ПООП-П (да/нет)
			–	–	–	53.02.03 Инструментальное исполнительство (по видам инструментов)	40	Нет
			–	–	–	53.02.04 Вокальное искусство	39	Нет
			–	–	–	53.02.05 Сольное и хоровое народное пение	7	Нет
			–	–	–	53.02.06 Хоровое дирижирование	7	Нет
			–	–	–	53.02.07 Теория музыки	1	Нет
			–	–	–	53.02.08 Музыкальное звукооператорское мастерство	32	Нет
			–	–	–	53.02.09 Театрально-декорационное искусство (по видам)	3	Нет
40	54.00.00 Изобразительное и прикладные виды искусств	2633	54.01.01 Исполнитель художественно-оформительских работ	6	Нет	54.02.01 Дизайн (по отраслям)	1514	Да
			54.01.02 Ювелир	14	Нет	54.02.02 Декоративно-прикладное искусство и народные промыслы (по видам)	28	Нет
			–	–	–	54.02.03 Художественное оформление изделий текстильной и легкой промышленности	2	Нет
			54.01.03 Фотограф	1	Нет	54.02.04 Реставрация	7	Да
			54.01.16 Лепщик-модельщик архитектурных деталей	1	Нет	54.02.05 Живопись (по видам)	84	Нет
			54.01.17 Реставратор строительный	2	Нет	54.02.06 Изобразительное искусство и черчение	2	Нет
			54.01.20 Графический дизайнер	922	Нет	54.02.07 Скульптура	2	Нет



№	Код, наименование укрупненной группы профессий и специальностей (УГПС)	Всего заемщиков по УГПС	Код и наименование профессии	Кол-во заемщиков	ОП входит в реестр ПООП-П (да/нет)	Код и наименование специальности	Кол-во заемщиков	ОП входит в реестр ПООП-П (да/нет)
			–	–	–	54.02.08 Техника и искусство фотографии	48	Нет
41	55.00.00 Экранные искусства	639	–	–	–	55.02.01 Театральная и аудиовизуальная техника (по видам)	41	Нет
	–		–	–	–	55.02.02 Анимация (по видам)	602	Нет
	–		–	–	–	55.02.03 Кино- и телепроизводство (по видам)	6	Нет
42	57.00.00 Обеспечение государственной безопасности	0	–	–	–	–	–	–
Итого:		33843	Всего:	2266	26	Всего:	31577	60
Итого по программам ФП «Профессионалитет»: 10658 чел. (31,49% из 33843); 86 программ (27,03% из 315)								

2.6. Динамика востребованности программы

<i>Кол-во участников программы</i>	<i>Данные о динамике</i>
На начало 2024 года (базовое значение)	14 852
Январь 2024 года	15 626 (+ 776 чел. (5,2%))
Февраль 2024 года	16 121 (+ 1 281 чел. (8,6%))
Март 2024 года	16 412 (+ 1 570 чел. (10,6%))
Апрель 2024 года	16 886 (+ 2 039 чел. (13,7%))
Май 2024 года	17 480 (+ 2 631 чел. (17,7%))
Июнь 2024 года	18 547 (+ 3 698 чел. (24,9%))
Июль 2024 года	22 237 (+ 7 394 чел. (49,8%))
Август 2024 года	30 038 (+15 231 чел. (102,6%))
Сентябрь 2024 года	32 942 (+18 160 чел. (122,3%))
Октябрь 2024 года	33 843 (+19 023 чел. (128,08%))

III. АНАЛИТИЧЕСКИЕ ДАННЫЕ СВОДНОГО ОТЧЕТА

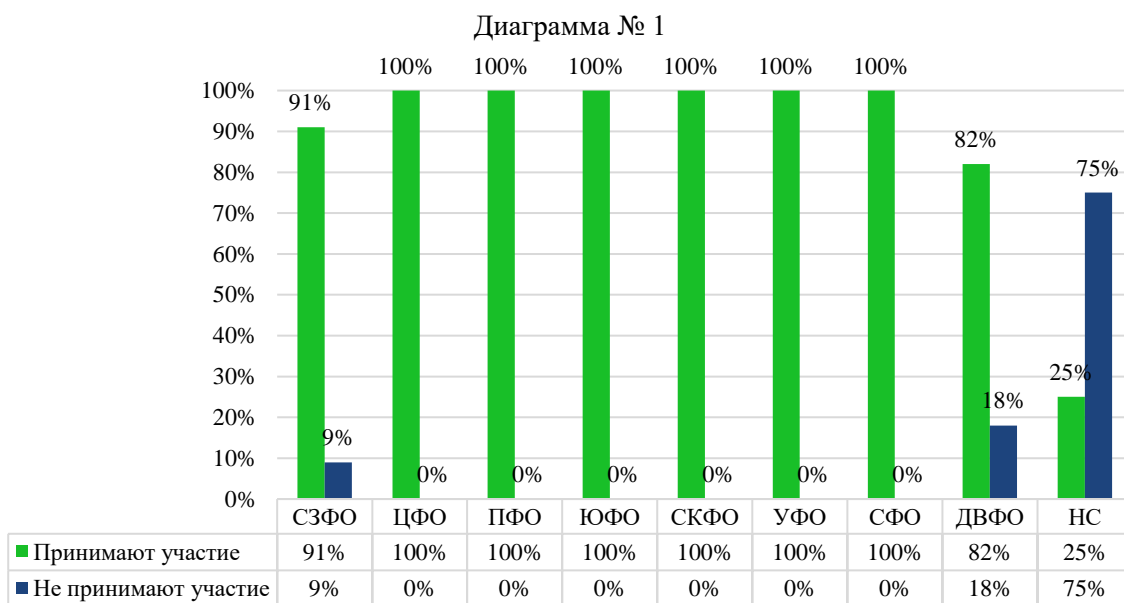
3.1. Характеристика сети участников программы по федеральным округам Российской Федерации

По данным отчетов банков ПАО Сбербанк и РНКБ Банк (ПАО) за период с 01 по 31 октября 2024 года в программе государственной поддержки образовательного кредитования граждан, поступивших в организации, осуществляющие образовательную деятельность по образовательным программам среднего профессионального образования, принимают участие образовательные организации из 83 субъектов Российской Федерации 8 федеральных округов, что составляет 93% от общего числа субъектов в Российской Федерации 89.

По состоянию на октябрь 2024 года выделены федеральные округа:

- с широко развитой сетью субъектов участников государственной программы (≈90 100% организаций от общего числа): Северо-Кавказский, Центральный, Северо-Западный, Приволжский, Южный, Уральский, Сибирский федеральные округа;
- со среднеразвитой сетью субъектов участников государственной программы (≈75 89% организаций от общего числа): Дальневосточный федеральный округ.

Статистические данные по субъектам участникам программы в разрезе федеральных округов представлены на диаграмме № 1.



За отчетный период наибольшее распространение программа государственной поддержки получила в 6 федеральных округах (Северо-Кавказский, Центральный, Южный, Приволжский, Уральский, Сибирский), участие в программе принимают образовательные организации из каждого субъекта данных федеральных округов. Менее интенсивно – в Северо-Западном ФО (91% от общего числа) и Дальневосточном ФО (82% от общего числа).

3.2. Характеристика сети участников программы по субъектам Российской Федерации

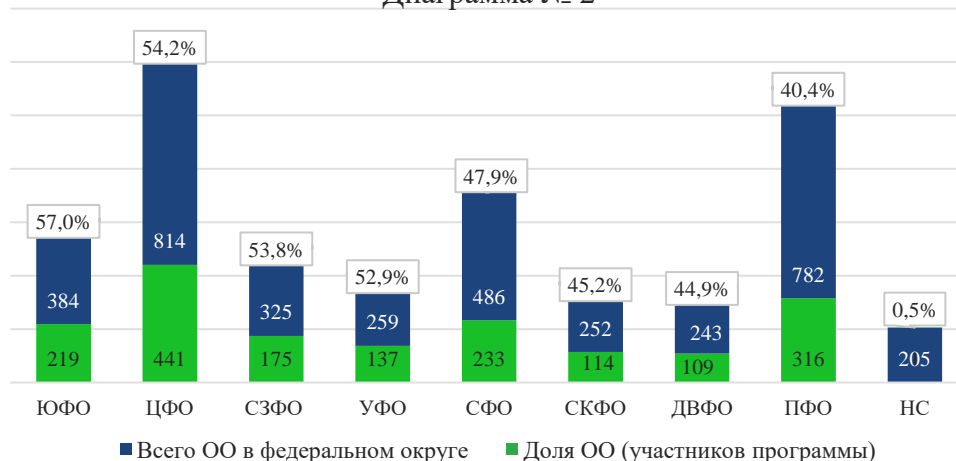
По состоянию на октябрь 2024 года контингент заемщиков, получивших государственную поддержку образовательного кредитования, составляет 33 875 человек из 1 745 образовательных организаций, что составляет около 46% от общего количества организаций, осуществляющих образовательную деятельность по образовательным программам среднего профессионального образования в Российской Федерации.

С января по октябрь 2024 года количество образовательных организаций – участников проекта увеличилось на 402, количество заемщиков – на 19 023 человек (+ 128,08%).

Распределение контингента заемщиков в разрезе федеральных округов представлено на диаграмме № 2. Так, наименьшее распространение программа получила в Дальневосточном и Приволжском ФО:

- 1) ЮФО: 219 организаций 57,0% от общего количества организаций в ФО 384;
- 2) ЦФО: 441 организация 54,2% от общего количества организаций в ФО 814;
- 3) СЗФО: 175 организаций 53,8% от общего количества организаций в ФО 325;
- 4) УФО: 137 организаций 52,9% от общего количества организаций в ФО 259;
- 5) СФО: 233 организации 47,9% от общего количества организаций в ФО 486;
- 6) СКФО: 114 организаций 45,2% от общего количества организаций в ФО 252;
- 7) ДВФО: 109 организаций 44,9% от общего количества организаций в ФО 243;
- 8) ПФО: 316 организаций 40,4% от общего количества организаций в ФО 782;
- 9) Новые субъекты: 1 организация 0,5% от общего количества организаций 205.

Диаграмма № 2

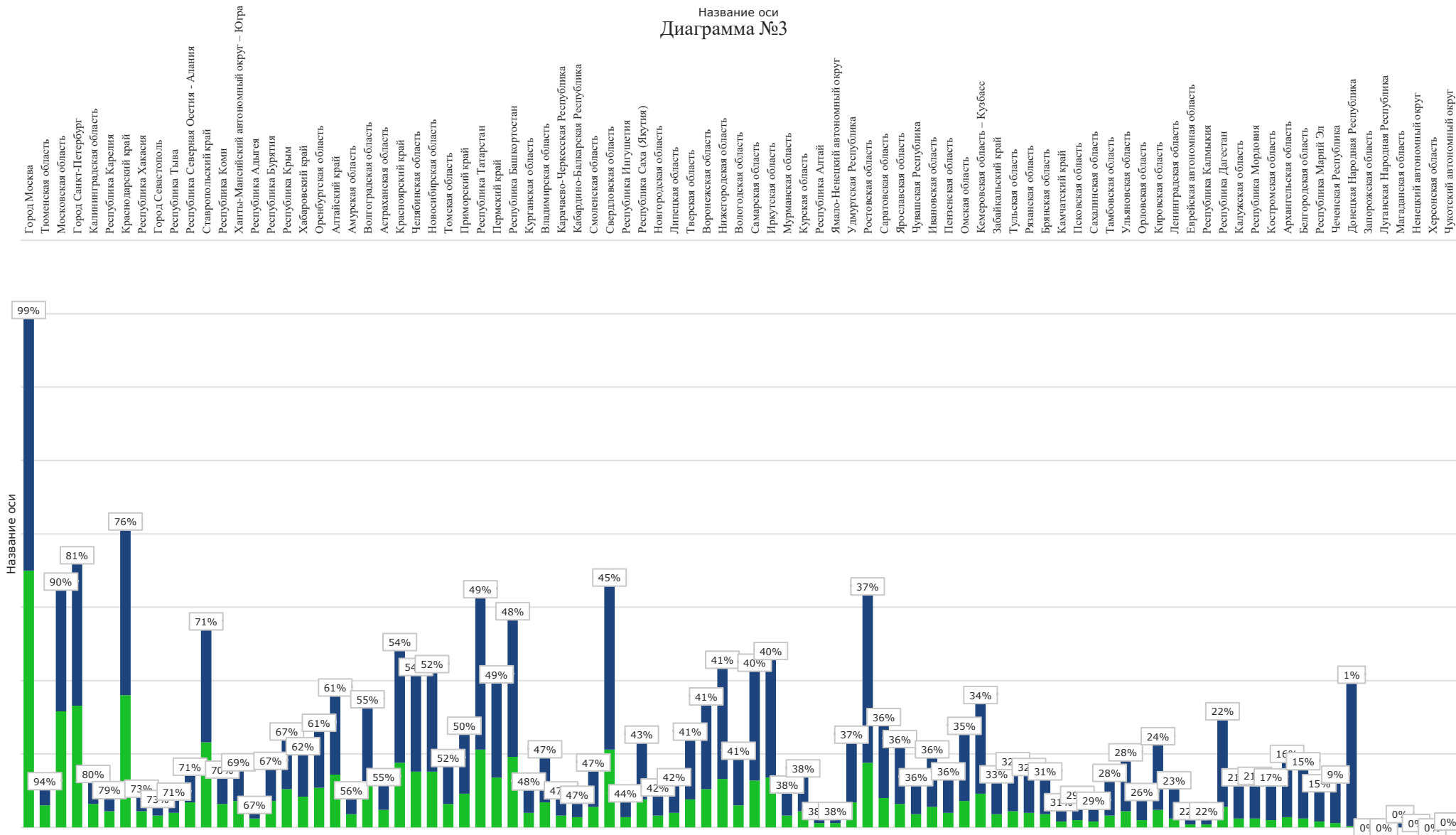


Доля образовательных организаций, участвующих в государственной программе, от общего количества образовательных организаций в субъекте, осуществляющих образовательную деятельность по образовательным программам СПО, варьируется от 100% в городе Москве до 1% в Донецкой Народной Республике (за исключением нулевых значений). Распределение контингента заемщиков в разрезе субъектов Российской Федерации представлено на диаграмме № 3.



Сводно-аналитический и статистический отчет по обучающимся (заемщикам), получившим государственную поддержку образовательного кредитования, за октябрь 2024 года

Название оси
Диаграмма №3



Субъекты РФ – лидеры с широкой сетью образовательных организаций участников программы по состоянию на 31 октября 2024 года:

№	Наименование субъекта	ОО участники программы	Всего ОО в субъекте	Доля ОО (участников программы)
1)	Город Москва	175	177	99%
2)	Тюменская область	15	16	94%
3)	Московская область	79	88	90%
4)	Город Санкт-Петербург	83	102	81%
5)	Калининградская область	16	20	80%
6)	Республика Карелия	11	14	79%
7)	Краснодарский край	90	118	76%
8)	Республика Хакасия	11	15	73%
9)	Город Севастополь	8	11	73%
10)	Республика Тыва	10	14	71%

На основании анализа данных количества заемщиков в образовательных организациях следует вывод, что диапазон количества заемщиков в большинстве организаций участников Проекта (в 1 244 из 1 745) составляет от 1 до 10 человек (сравнительные данные представлены в таблице ниже).

Диапазон количества заемщиков	Количество ОО									
	01.24	02.24	03.24	04.24	05.24	06.24	07.24	08.24	09.24	10.24
1-10	1 101	1 102	1 113	1 106	1 105	1 110	1 130	1 201	1 248	1 244
11-20	130	140	139	143	142	144	154	185	208	215
21-30	44	48	48	50	51	52	55	92	99	103
31-40	21	22	23	22	24	25	29	43	53	51
41-50	10	9	10	10	9	11	12	31	31	32
51-60	9	10	8	8	6	6	9	18	21	21
Свыше 60	34	33	34	34	37	38	46	67	77	79
ИТОГО:	1 349	1 364	1 375	1 373	1 374	1 386	1 435	1 637	1 737	1 745

По состоянию на сентябрь 2024 года определен ТОП-3 образовательных организаций, в которых зафиксирован устойчивый рост количества заемщиков на протяжении всей продолжительности реализации программы:

№	Субъект РФ	Наименование ОО	Количество заемщиков									
			01.24	02.24	03.24	04.24	05.24	06.24	07.24	08.24	09.24	10.24
1	Москва	НО ЧУ ВО «Московский финансово-промышленный университет «Синергия»	3436	3563	3732	4002	4297	4789	5814	6310	6638	6705
2	Москва	ОАНО ВО «Московский технологический институт»	531	544	554	584	625	722	957	1234	1387	1502
3	Москва	АНО ПО «Международная Академия Информационных Технологий «ИТ ХАБ»	301	319	339	378	399	439	507	591	620	640

Анализ масштабирования проекта в образовательных организациях, входящих в ТОП-3 учреждений, в которых наиболее востребована программа, показывает

многократное увеличение числа заемщиков. Так, в октябре 2024 года их число составляет 8 847 человек, что более чем в ≈ 40 раз больше, чем в начале 2023 года (по данным на январь 2023 года – 215 заемщиков).

3.3. Характеристика сети участников программы по формам собственности (типу учреждений)

Наибольшую распространенность программа поддержки образовательного кредитования получила в государственных бюджетных и автономных учреждениях: в 1 372 учреждениях из 1 745, кроме того, Проект пользуется востребованностью в 193 частных учреждениях и в 178 автономных некоммерческих организациях, осуществляющих образовательную деятельность по образовательным программам среднего профессионального образования. Стоит отметить, что государственной поддержкой воспользовались обучающиеся только 2 муниципальных бюджетных учреждений.

Детальная информация представлена в таблице ниже.

<i>Образовательные организации высшего образования, реализующие ОПОП СПО</i>	
<i>Тип учреждения</i>	<i>Кол-во</i>
Государственное бюджетное учреждение	307
Государственное автономное учреждение	43
Государственное казенное учреждение	0
Муниципальное бюджетное учреждение	2
Муниципальное автономное учреждение	0
Муниципальное казенное учреждение	0
Частное учреждение	28
Автономное некоммерческое учреждение	36
Итого:	416
<i>Профессиональные образовательные организации</i>	
<i>Тип учреждения</i>	<i>Кол-во</i>
Государственное бюджетное учреждение	772
Государственное автономное учреждение	250
Государственное казенное учреждение	0
Муниципальное бюджетное учреждение	0
Муниципальное автономное учреждение	0
Муниципальное казенное учреждение	0
Частное учреждение	165
Автономное некоммерческое учреждение	142
Итого:	1329
ВСЕГО:	1 745

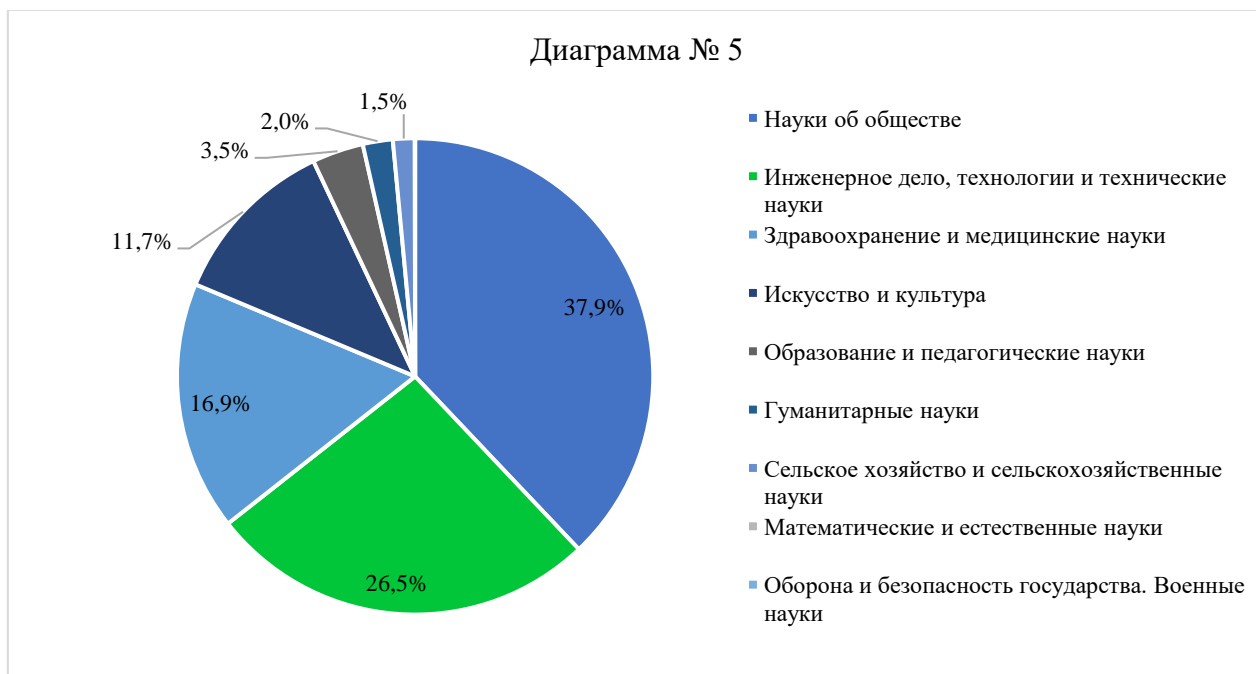
Проведенный анализ позволил выявить уровень включенности в реализацию программы образовательных организаций, подведомственных федеральным органам исполнительной власти. Так, из 68 федеральных ведомств в программе принимают участие 18 ($\approx 26\%$). Наибольшее количество образовательных организаций – участников проекта подведомственны Министерству науки и высшего образования Российской Федерации – 176 образовательных учреждения, в которых обучаются 4 400 студентов, получающих образование за счет образовательного кредита с государственной поддержкой.

3.4. Контингент заемщиков по направлениям подготовки

По данным анализа структуры численности участников программы государственной поддержки образовательного кредитования сформирован рейтинг распространенности Проекта по группам профессий и специальностей СПО:

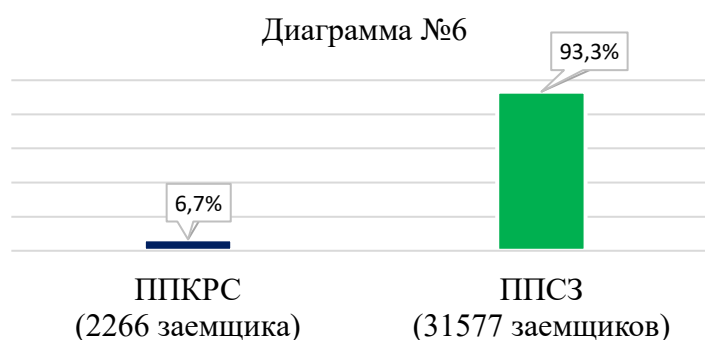
№	Группа профессий/специальностей	01.24 (чел.)	02.24 (чел.)	03.24 (чел.)	04.24 (чел.)	05.24 (чел.)	06.24 (чел.)	07.24 (чел.)	08.24 (чел.)	09.24 (чел.)	10.24 (чел.)
1.	Науки об обществе	6096	6264	6383	6576	6783	7148	8663	11431	12460	12836
2.	Инженерное дело, технологии и технические науки	3927	4051	4143	4250	4383	4673	5615	7865	8701	8957
3.	Здравоохранение и медицинские науки	2731	2798	2806	2885	2976	3134	3646	5067	5615	5728
4.	Искусство и культура	1716	1782	1846	1944	2055	2229	2737	3583	3874	3945
5.	Образование и педагогические науки	600	622	640	644	679	726	828	1040	1135	1182
6.	Гуманитарные науки	318	329	331	338	354	377	432	594	665	688
7.	Сельское хозяйство и сельскохозяйственные науки	236	240	245	245	246	255	311	452	485	500
8.	Математические и естественные науки	4	4	4	4	4	4	5	6	7	7
9.	Оборона и безопасность государства. Военные науки	0	0	0	0	0	0	0	0	0	0

Данные представлены на диаграмме № 5.



Использование заемщиками образовательного кредита на обучение по программам подготовки квалифицированных рабочих, служащих в значительной степени менее востребовано в сравнении с программами подготовки специалистов среднего звена (сравнительные данные представлены на диаграмме № 6). Однако с ноября 2022 года показатель по количеству заемщиков, обучающихся по программам подготовки

квалифицированных рабочих, служащих, увеличился более чем на 50% и по состоянию на 31.10.2024 года составляет 6,7% от общего количества заемщиков (в ноябре 2022 года 3%).



Около 41% заемщиков (922 человек из 2 266), обучающихся по программам подготовки квалифицированных рабочих, служащих, воспользовались государственной поддержкой образовательного кредитования на обучение по профессии 54.01.20 Графический дизайнер в рамках укрупненной группы 54.00.00 Изобразительное и прикладные виды искусств.

По программам подготовки специалистов среднего звена у заемщиков наиболее востребованы оказались специальности:

Наименование специальности	Кол-во студентов	Доля заемщиков
09.02.07 Информационные системы и программирование	4467	14,2%
34.02.01 Сестринское дело	2611	8,3%
40.02.01 Право и организация социального обеспечения	1534	4,9%
54.02.01 Дизайн (по отраслям)	1514	4,8%
38.02.04 Коммерция (по отраслям)	1206	3,9%

3.5. Масштабирование программы

Анализ масштабирования (динамики развития) государственной поддержки образовательного кредитования граждан, поступивших в организации, осуществляющие образовательную деятельность по образовательным программам среднего профессионального образования, в отчетный период показал, что с января 2024 года по октябрь 2024 года общее количество участников Проекта увеличилось на 19 023 человек (+ 128,08%).

IV. ВЫВОДЫ

В результате анализа отчетов банков ПАО Сбербанк и РНКБ Банк (ПАО) и реестров обучающихся (заемщиков), поступивших от образовательных организаций, осуществляющих образовательную деятельность по образовательным программам среднего профессионального образования, за октябрь 2024 года, а также в ходе проверки корректности внесенных данных в сводные реестры были выявлены данные, не соответствующие заданным критериям. Так, образовательными организациями были направлены данные о 32 заемщиках, обучающихся по программам высшего образования. Итоговое значение заемщиков, поступивших от образовательных организаций, осуществляющих образовательную деятельность по образовательным программам среднего профессионального образования, по состоянию на октябрь 2024 года составляет 33 843 человека.

Динамичное распространение программы государственной поддержки образовательного кредитования граждан, поступивших в организации, осуществляющие образовательную деятельность по образовательным программам среднего профессионального образования, наблюдается по всем субъектам Российской Федерации, за исключением Ненецкого автономного округа, Магаданской области, Чукотского автономного округа и новых субъектов страны (Луганской Народной Республики, Запорожской области, Херсонской области).

В октябре 2024 года в программе государственной поддержки образовательного кредитования граждан, поступивших в организации, осуществляющие образовательную деятельность по образовательным программам среднего профессионального образования, приняла участие 1 образовательная организация из нового субъекта Российской Федерации – Донецкая Народная Республика.

Субъектом Российской Федерации – лидером по доле образовательных организаций участников программы является город Москва (175 образовательных организаций, что составляет 99% от общего количества образовательных организаций, осуществляющих образовательную деятельность по образовательным программам среднего профессионального образования (177)).

Востребованность программы дифференцирована по профессиям и специальностям. В наибольшей степени государственной поддержкой охвачены обучающиеся по программе подготовки специалистов среднего звена 09.02.07 Информационные системы и программирование – 4 467 заемщиков (14,2%).

При этом около трети всех заемщиков 10 658 чел. (31,5%) воспользовались государственной поддержкой образовательного кредитования на обучение по программам среднего профессионального образования, реализуемым с применением новой образовательной технологии «Профессионалитет».

В целом важно отметить, что программа государственной поддержки образовательного кредитования граждан, поступивших в организации, осуществляющие образовательную деятельность по образовательным программам среднего профессионального образования, наряду с федеральным проектом «Профессионалитет» национального проекта «Образование» позитивно сказывается на повышении доступности среднего профессионального образования в Российской Федерации.



Сводно-аналитический и статистический отчет по обучающимся (заемщикам), получившим государственную поддержку образовательного кредитования, за октябрь 2024 года

УТВЕРЖДАЮ

Директор Казанского филиала
ФГБОУ ДПО ИРПО

_____ А.С. Колесников

« _____ » _____ 202__ г.

СВОДНО-АНАЛИТИЧЕСКИЙ И СТАТИСТИЧЕСКИЙ ОТЧЕТ
по обучающимся (заемщикам), получившим государственную поддержку образовательного кредитования, на основании отчета, предоставленного банками и иными кредитными организациями, и реестров, утвержденных профессиональными образовательными организациями, за октябрь 2024 года

(в рамках выполнения работы по государственной поддержке образовательного кредитования граждан, поступивших в организации, осуществляющие образовательную деятельность по образовательным программам среднего профессионального образования)

Москва, 2024

СОДЕРЖАНИЕ

I. ПОЯСНИТЕЛЬНАЯ ЗАПИСКА	3
II. СТАТИСТИЧЕСКИЕ ДАННЫЕ СВОДНОГО ОТЧЕТА.....	4
2.1. Структура численности ОО – участников программы по федеральным округам РФ.....	4
2.2. Структура численности ОО – участников программы по субъектам РФ	7
2.3. Структура численности ОО участников программы по формам собственности (типу учреждений).....	11
2.4. Структура численности ОО – участников программы, подведомственных ФОИВ	11
2.5. Структура участников программы по направлениям подготовки.....	12
2.6. Динамика востребованности программы.....	32
III. АНАЛИТИЧЕСКИЕ ДАННЫЕ СВОДНОГО ОТЧЕТА.....	33
3.1. Характеристика сети участников программы по федеральным округам Российской Федерации.....	33
3.2. Характеристика сети участников программы по субъектам Российской Федерации	34
3.3. Характеристика сети участников программы по формам собственности (типу учреждений).....	37
3.4. Контингент заемщиков по направлениям подготовки	38
3.5. Масштабирование программы	39
IV. ВЫВОДЫ.....	40

1. ПОЯСНИТЕЛЬНАЯ ЗАПИСКА

Сводный отчет формируется с целью анализа достоверной информации по различным аспектам предоставления государственной поддержки образовательного кредитования граждан, поступивших в организации, осуществляющие образовательную деятельность по образовательным программам среднего профессионального образования (далее – Проект), позволяющей сегментировать участников государственной программы, выявлять векторы развития Проекта для его масштабирования.

Информационной базой для сводного отчета являются:

– данные по обучающимся (заемщикам), получившим государственную поддержку образовательного кредитования граждан, поступивших в организации, осуществляющие образовательную деятельность по образовательным программам среднего профессионального образования, предоставленные банками и иными кредитными организациями, и реестры, утвержденные образовательными организациями, за октябрь 2024 г.;

– данные о деятельности образовательных организаций, реализующих образовательные программы среднего профессионального образования (включая деятельность филиалов), по форме «Мониторинг по основным направлениям деятельности образовательной организации, реализующей программы среднего профессионального образования, за 2023 уч. г. (форма № СПО-Мониторинг)».

Отчет включает пояснительную записку, разделы со статистическими и аналитическими данными, выводами за октябрь 2024 г.

Отчет может быть использован:

– Министерством просвещения Российской Федерации как уполномоченным органом, реализующим государственную поддержку образовательного кредитования в форме субсидии на возмещение части затрат на уплату процентов по образовательным кредитам, предоставляемым гражданам, поступившим в организации, осуществляющие образовательную деятельность по образовательным программам среднего профессионального образования для **принятия управленческих решений по совершенствованию механизмов реализации программы государственной поддержки;**

– Региональными органами исполнительной власти, осуществляющими управление в сфере образования для **информирования руководителей образовательных**

организаций о результатах востребованности программы государственной поддержки среди обучающихся в разрезе округов и субъектов РФ.

Организационно-техническое и информационно-аналитическое сопровождение формирования сводного отчета выполнено по заказу Министерства просвещения Российской Федерации оператором Проекта – Казанским филиалом федерального государственного бюджетного образовательного учреждения дополнительного профессионального образования «Институт развития профессионального образования».

II. СТАТИСТИЧЕСКИЕ ДАННЫЕ СВОДНОГО ОТЧЕТА

2.1. Структура численности ОО – участников программы по федеральным округам РФ

№	Федеральный округ РФ	Субъекты РФ, участвующие в программе в отчетный период	Субъекты РФ, не участвующие в программе в отчетный период	Доля субъектов – участников программы от общего числа в ФО (%)
1.	Северо-Западный ФО	Архангельская область	Ненецкий автономный округ	10 субъектов (91% от общего числа субъектов в ФО – 11)
		Вологодская область		
		Калининградская область		
		Ленинградская область		
		Мурманская область		
		Новгородская область		
		Псковская область		
		Республика Карелия		
		Республика Коми		
		Город Санкт-Петербург		
		ИТОГО:		
2.	Центральный ФО	Белгородская область		18 субъектов (100% от общего числа субъектов в ФО – 18)
		Брянская область		
		Владимирская область		
		Воронежская область		
		Ивановская область		
		Калужская область		
		Костромская область		
		Курская область		
		Липецкая область		
		Московская область		
		Орловская область		
		Рязанская область		
		Смоленская область		

		Тамбовская область		
		Тверская область		
		Тульская область		
		Ярославская область		
		Город Москва		
	ИТОГО:	18	0	
3.	Приволжский ФО	Кировская область		<i>14 субъектов (100% от общего числа субъектов в ФО – 14)</i>
		Нижегородская область		
		Оренбургская область		
		Пензенская область		
		Пермский край		
		Республика Башкортостан		
		Республика Марий Эл		
		Республика Мордовия		
		Республика Татарстан		
		Самарская область		
		Саратовская область		
		Удмуртская Республика		
		Ульяновская область		
		Чувашская Республика		
	ИТОГО:	14	0	
4.	Южный ФО	Астраханская область		<i>8 субъектов (100% от общего числа субъектов в ФО – 8)</i>
		Волгоградская область		
		Краснодарский край		
		Республика Адыгея		
		Республика Калмыкия		
		Республика Крым		
		Ростовская область		
		Город Севастополь		
	ИТОГО:	8	0	
5.	Северо-Кавказский ФО	Кабардино-Балкарская Республика		<i>7 субъектов (100% от общего числа субъектов в ФО – 7)</i>
		Карачаево-Черкесская Республика		
		Республика Дагестан		
		Республика Ингушетия		
		Республика Северная Осетия		

		Ставропольский край		
		Чеченская Республика		
	ИТОГО:	7	0	
6.	Уральский ФО	Курганская область		6 субъектов (100% от общего числа субъектов в ФО – 6)
		Свердловская область		
		Тюменская область		
		Ханты-Мансийский автономный округ – Югра		
		Челябинская область		
		Ямало-Ненецкий автономный округ		
	ИТОГО:	6	0	
7.	Сибирский ФО	Алтайский край		10 субъектов (100% от общего числа субъектов в ФО – 10)
		Иркутская область		
		Кемеровская область – Кузбасс		
		Красноярский край		
		Новосибирская область		
		Омская область		
		Республика Алтай		
		Республика Тыва		
		Республика Хакасия		
		Томская область		
	ИТОГО:	10	0	
8.	Дальневосточный ФО	Амурская область	Магаданская область	9 субъектов (82% от общего числа субъектов в ФО – 11)
		Забайкальский край	Чукотский автономный округ	
		Еврейская автономная область		
		Камчатский край		
		Приморский край		
		Республика Бурятия		
		Республика Саха (Якутия)		
		Сахалинская область		
		Хабаровский край		
	ИТОГО:	9	2	
9.	Новые субъекты	Донецкая Народная Республика	Луганская Народная Республика	1 субъект (25% от общего числа новых субъектов РФ – 4)
			Запорожская область	
			Херсонская область	
	ИТОГО:	1	3	
	ВСЕГО:	83	6	83 субъекта (93% от общего числа субъектов в РФ – 89)

2.2. Структура численности ОО – участников программы по субъектам РФ

№	Субъекты РФ	Количество ОО – участников программы в субъекте	Доля ОО – участников программы от общего числа ОО в субъекте, реализующих ОП СПО	Кол-во заемщиков в субъекте всего по данным реестрам от ПОО (по программам СПО)
<i>Северо-Западный ФО</i>				
1.	Архангельская область	7	16% (43 ОО)	25 (по СПО 25)
2.	Вологодская область	15	41% (37 ОО)	54 (по СПО 54)
3.	Калининградская область	16	80% (20 ОО)	242 (по СПО 242)
4.	Ленинградская область	6	23% (26 ОО)	27 (по СПО 27)
5.	Мурманская область	8	38% (21 ОО)	21 (по СПО 21)
6.	Ненецкий автономный округ	0	0% (3 ОО)	0
7.	Новгородская область	8	42% (19 ОО)	47 (по СПО 47)
8.	Псковская область	5	29% (17 ОО)	33 (по СПО 33)
9.	Республика Карелия	11	79% (14 ОО)	47 (по СПО 47)
10.	Республика Коми	16	70% (23 ОО)	84 (по СПО 84)
11.	Город Санкт-Петербург	83	81% (102 ОО)	2193 (по СПО 2191)
	ИТОГО:	175	53,85% (325 ОО)	2773 (по СПО 2771)
<i>Центральный ФО</i>				
12.	Белгородская область	6	15% (39 ОО)	109 (по СПО 109)
13.	Брянская область	9	31% (29 ОО)	28 (по СПО 28)
14.	Владимирская область	17	47% (36 ОО)	72 (по СПО 72)
15.	Воронежская область	26	41% (63 ОО)	254 (по СПО 254)
16.	Ивановская область	14	36% (39 ОО)	32 (по СПО 32)
17.	Калужская область	6	21% (28 ОО)	30 (по СПО 30)
18.	Костромская область	5	17% (29 ОО)	18 (по СПО 18)
19.	Курская область	11	38% (29 ОО)	46 (по СПО 46)
20.	Липецкая область	10	42% (24 ОО)	46 (по СПО 46)
21.	Московская область	79	90% (88 ОО)	1004 (по СПО 1001)
22.	Орловская область	5	26% (19 ОО)	49 (по СПО 49)
23.	Рязанская область	10	32% (31 ОО)	70 (по СПО 70)
24.	Смоленская область	14	47% (30 ОО)	28 (по СПО 28)
25.	Тамбовская область	8	28% (29 ОО)	43 (по СПО 43)
26.	Тверская область	19	41% (46 ОО)	99 (по СПО 99)
27.	Тульская область	11	32% (34 ОО)	284 (по СПО 284)
28.	Ярославская область	16	36% (44 ОО)	76 (по СПО 76)

№	Субъекты РФ	Количество ОО – участников программы в субъекте	Доля ОО – участников программы от общего числа ОО в субъекте, реализующих ОП СПО	Кол-во заемщиков в субъекте всего по данным реестрам от ПОО (по программам СПО)
29.	Город Москва	175	99% (177 ОО)	16167 (по СПО 16154)
	ИТОГО:	441	54,18% (814 ОО)	18455 (по СПО 18439)
<i>Приволжский ФО</i>				
30.	Кировская область	12	24% (50 ОО)	34 (по СПО 34)
31.	Нижегородская область	33	41% (81 ОО)	216 (по СПО 216)
32.	Оренбургская область	27	61% (44 ОО)	162 (по СПО 162)
33.	Пензенская область	10	36% (28 ОО)	56 (по СПО 56)
34.	Пермский край	34	49% (70 ОО)	496 (по СПО 496)
35.	Республика Башкортостан	48	48% (99 ОО)	328 (по СПО 328)
36.	Республика Марий Эл	4	15% (26 ОО)	6 (по СПО 6)
37.	Республика Мордовия	6	21% (29 ОО)	16 (по СПО 16)
38.	Республика Татарстан	53	49% (109 ОО)	372 (по СПО 372)
39.	Самарская область	32	40% (80 ОО)	175 (по СПО 174)
40.	Саратовская область	20	36% (55 ОО)	139 (по СПО 139)
41.	Удмуртская Республика	17	37% (46 ОО)	281 (по СПО 280)
42.	Ульяновская область	11	28% (40 ОО)	72 (по СПО 72)
43.	Чувашская Республика	9	36% (25 ОО)	46 (по СПО 46)
	ИТОГО:	316	40,41% (782 ОО)	2399 (по СПО 2397)
<i>Южный ФО</i>				
44.	Астраханская область	12	55% (22 ОО)	135 (по СПО 135)
45.	Волгоградская область	31	55% (56 ОО)	245 (по СПО 244)
46.	Краснодарский край	90	76% (118 ОО)	1319 (по СПО 1317)
47.	Республика Адыгея	6	67% (9 ОО)	108 (по СПО 108)
48.	Республика Калмыкия	2	22% (9 ОО)	41 (по СПО 41)
49.	Республика Крым	26	67% (39 ОО)	371 (по СПО 371)
50.	Ростовская область	44	37% (120 ОО)	319 (по СПО 319)
51.	Город Севастополь	8	73% (11 ОО)	51 (по СПО 51)
	ИТОГО:	219	57,03% (384 ОО)	2589 (по СПО 2586)
<i>Северо-Кавказский ФО</i>				
52.	Кабардино-Балкарская Республика	7	47% (15 ОО)	539 (по СПО 539)

№	Субъекты РФ	Количество ОО – участников программы в субъекте	Доля ОО – участников программы от общего числа ОО в субъекте, реализующих ОП СПО	Кол-во заемщиков в субъекте всего по данным реестрам от ПОО (по программам СПО)
53.	Карачаево-Черкесская Республика	8	47% (17 ОО)	550 (по СПО 550)
54.	Республика Дагестан	14	22% (65 ОО)	79 (по СПО 79)
55.	Республика Ингушетия	7	44% (16 ОО)	18 (по СПО 18)
56.	Республика Северная Осетия - Алания	17	71% (24 ОО)	206 (по СПО 206)
57.	Ставропольский край	58	71% (82 ОО)	687 (по СПО 687)
58.	Чеченская Республика	3	9% (33 ОО)	7 (по СПО 7)
	ИТОГО:	114	45,24% (252 ОО)	2086 (по СПО 2086)
<i>Уральский ФО</i>				
59.	Курганская область	10	48% (21 ОО)	46 (по СПО 46)
60.	Свердловская область	53	45% (117 ОО)	459 (по СПО 457)
61.	Тюменская область	15	94% (16 ОО)	488 (по СПО 488)
62.	Ханты-Мансийский автономный округ – Югра	18	69% (26 ОО)	178 (по СПО 178)
63.	Челябинская область	38	54% (71 ОО)	329 (по СПО 329)
64.	Ямало-Ненецкий автономный округ	3	38% (8 ОО)	10 (по СПО 10)
	ИТОГО:	137	52,9% (259 ОО)	1510 (по СПО 1508)
<i>Сибирский ФО</i>				
65.	Алтайский край	36	61% (59 ОО)	531 (по СПО 531)
66.	Иркутская область	34	40% (86 ОО)	360 (по СПО 354)
67.	Кемеровская область – Кузбасс	23	34% (67 ОО)	196 (по СПО 196)
68.	Красноярский край	44	54% (82 ОО)	412 (по СПО 412)
69.	Новосибирская область	38	52% (73 ОО)	652 (по СПО 652)
70.	Омская область	18	35% (51 ОО)	96 (по СПО 96)
71.	Республика Алтай	3	38% (8 ОО)	5 (по СПО 5)
72.	Республика Тыва	10	71% (14 ОО)	285 (по СПО 285)
73.	Республика Хакасия	11	73% (15 ОО)	505 (по СПО 505)
74.	Томская область	16	52% (31 ОО)	143 (по СПО 143)
	ИТОГО:	233	47,94% (486 ОО)	3185 (по СПО 3179)
<i>Дальневосточный ФО</i>				
75.	Амурская область	9	56% (16 ОО)	64 (по СПО 64)
76.	Еврейская автономная область	2	22% (9 ОО)	10 (по СПО 10)
77.	Забайкальский край	9	33% (27 ОО)	92 (по СПО 92)
78.	Камчатский край	4	31% (13 ОО)	12 (по СПО 12)

№	Субъекты РФ	Количество ОО – участников программы в субъекте	Доля ОО – участников программы от общего числа ОО в субъекте, реализующих ОП СПО	Кол-во заемщиков в субъекте всего по данным реестрам от ПОО (по программам СПО)
79.	Магаданская область	0	0% (9 ОО)	0
80.	Приморский край	23	50% (46 ОО)	214 (по СПО 214)
81.	Республика Бурятия	18	67% (27 ОО)	147 (по СПО 147)
82.	Республика Саха (Якутия)	19	43% (44 ОО)	164 (по СПО 163)
83.	Сахалинская область	4	29% (14 ОО)	52 (по СПО 52)
84.	Хабаровский край	21	62% (34 ОО)	122 (по СПО 122)
85.	Чукотский автономный округ	0	0% (4 ОО)	0
	ИТОГО:	109	44,86% (243 ОО)	877 (по СПО 876)
<i>Новые субъекты Российской Федерации¹</i>				
86.	Донецкая Народная Республика	1	1% (95 ОО)	1 (по СПО 1)
87.	Луганская Народная Республика	0	0% (79 ОО)	0
88.	Запорожская область	0	0% (17 ОО)	0
89.	Херсонская область	0	0% (14 ОО)	0
	ИТОГО:	1	0,49% (205 ОО)	1 (по СПО 1)
	ВСЕГО:	1745	46,53% (3750 ОО)	33875 (по программам СПО 33843)

¹ В соответствии с Федеральными конституционными законами от 4 октября 2022 г. № 5-ФКЗ «О принятии в Российскую Федерацию Донецкой Народной Республики и образовании в Российской Федерации нового субъекта – Донецкой Народной Республики», № 6-ФКЗ «О принятии в Российскую Федерацию Луганской Народной Республики и образовании в Российской Федерации нового субъекта – Луганской Народной Республики», № 7-ФКЗ «О принятии в Российскую Федерацию Запорожской области Украины и образовании в Российской Федерации нового субъекта – Запорожской области», № 8-ФКЗ «О принятии в Российскую Федерацию Херсонской области Украины и образовании в Российской Федерации нового субъекта – Херсонской области»

2.3. Структура численности ОО участников программы по формам собственности (типу учреждений)

Образовательные организации высшего образования, реализующие программы СПО	Тип учреждения		Профессиональные образовательные организации	Тип учреждения	
	Кол-во	Кол-во		Кол-во	Кол-во
	Государственное бюджетное учреждение	307		Государственное бюджетное учреждение	772
	Государственное автономное учреждение	43		Государственное автономное учреждение	250
	Государственное казенное учреждение	0		Государственное казенное учреждение	0
	Муниципальное бюджетное учреждение	2		Муниципальное бюджетное учреждение	0
	Муниципальное автономное учреждение	0		Муниципальное автономное учреждение	0
	Муниципальное казенное учреждение	0		Муниципальное казенное учреждение	0
	Частное учреждение	28		Частное учреждение	165
	Автономное некоммерческое учреждение	36		Автономное некоммерческое учреждение	142
	Итого:	416		Итого:	1329

2.4. Структура численности ОО – участников программы, подведомственных ФОИВ

№	Наименование ФОИВ	Кол-во ОО	Кол-во заемщиков	Принадлежность	
				к ФО	к субъектам РФ
1.	Министерство науки и высшего образования Российской Федерации	176	4400	9	74
2.	Министерство сельского хозяйства Российской Федерации	34	363	9	32
3.	Министерство культуры Российской Федерации	16	250	6	8
4.	Министерство спорта Российской Федерации	16	97	7	13
5.	Федеральное агентство железнодорожного транспорта	9	374	6	9
6.	Министерство просвещения Российской Федерации	18	78	5	16
7.	Министерство здравоохранения Российской Федерации	37	515	8	31
8.	Федеральное агентство по рыболовству	6	112	3	6
9.	Федеральное агентство морского и речного транспорта	4	173	4	4
10.	Федеральное агентство воздушного транспорта	5	99	3	5
11.	Федеральное медико-биологическое агентство	3	55	3	3
12.	Министерство цифрового развития, связи и массовых коммуникаций Российской Федерации	4	97	4	4
13.	Министерство юстиции Российской Федерации	2	147	2	2
14.	Министерство иностранных дел Российской Федерации	2	116	1	1
15.	Министерство транспорта Российской Федерации	1	183	1	1
16.	Министерство Российской Федерации по делам гражданской обороны, чрезвычайным ситуациям и ликвидации последствий стихийных бедствий	1	29	1	1



17.	Управление делами Президента Российской Федерации	1	12	1	1
18.	Министерство обороны Российской Федерации	1	22	1	1
ИТОГО:		336	7122	–	–

2.5. Структура участников программы по направлениям подготовки

№	Код, наименование крупной группы профессий и специальностей (УГПС)	Всего заемщиков по УГПС	Код и наименование профессии	Кол-во заемщиков	ОП входит в реестр ПООП-П (да/нет)	Код и наименование специальности	Кол-во заемщиков	ОП входит в реестр ПООП-П (да/нет)
1	05.00.00 Науки о земле	7	–	–	–	05.02.01 Картография	6	Нет
			–	–	–	05.02.03 Метеорология	1	Нет
2	07.00.00 Архитектура	169	–	–	–	07.02.01 Архитектура	169	Нет
3	08.00.00 Техника и технологии строительства	530	08.01.07 Мастер общестроительных работ	7	Нет	08.02.01 Строительство и эксплуатация зданий и сооружений	307	Да
			08.01.18 Электромонтажник электрических сетей и электрооборудования	4	Нет	08.02.02 Строительство и эксплуатация инженерных сооружений	3	Нет
			08.01.23 Бригадир-путеец	1	Нет	08.02.04 Водоснабжение и водоотведение	5	Нет
			08.01.24 Мастер столярно-плотничных, паркетных и стекольных работ	1	Да	08.02.05 Строительство и эксплуатация автомобильных дорог и аэродромов	35	Нет
			08.01.25 Мастер отделочных строительных и декоративных работ	5	Нет	08.02.07 Монтаж и эксплуатация внутренних сантехнических устройств, кондиционирования воздуха и вентиляции	3	Нет
			08.01.26 Мастер по ремонту и обслуживанию инженерных систем жилищно-коммунального хозяйства	1	Нет	08.02.08 Монтаж и эксплуатация оборудования и систем газоснабжения	21	Нет
			08.01.27 Мастер общестроительных работ	3	Да	08.02.09 Монтаж, наладка и эксплуатация электрооборудования промышленных и гражданских зданий	87	Да

№	Код, наименование крупной группы профессий и специальностей (УГПС)	Всего заемщиков по УГПС	Код и наименование профессии	Кол-во заемщиков	ОП входит в реестр ПООП-П (да/нет)	Код и наименование специальности	Кол-во заемщиков	ОП входит в реестр ПООП-П (да/нет)
			08.01.28 Мастер отделочных строительных и декоративных работ	8	Да	08.02.10 Строительство железных дорог, путь и путевое хозяйство	14	Да
			08.01.29 Мастер по ремонту и обслуживанию инженерных систем жилищно-коммунального хозяйства	4	Нет	08.02.11 Управление, эксплуатация и обслуживание многоквартирного дома	2	Нет
			08.01.31 Электромонтажник электрических сетей и электрооборудования	1	Нет	08.02.12 Строительство и эксплуатация автомобильных дорог, аэродромов и городских путей сообщения	2	Нет
			–	–	–	08.02.13 Монтаж и эксплуатация внутренних сантехнических устройств, кондиционирования воздуха и вентиляции	4	Нет
			–	–	–	08.02.14 Эксплуатация и обслуживание многоквартирного дома	6	Нет
			–	–	–	08.02.15 Информационное моделирование в строительстве	6	Нет
4	09.00.00 Информатика и вычислительная техника	5101	09.01.01 Наладчик аппаратного и программного обеспечения	2	Нет	09.02.01 Компьютерные системы и комплексы	105	Нет
			09.01.02 Наладчик компьютерных сетей	2	Нет	09.02.02 Компьютерные сети	6	Нет
			09.01.03 Мастер по обработке цифровой информации	198	Нет	09.02.03 Программирование в компьютерных системах	22	Нет
			09.01.04 Наладчик аппаратных и программных средств инфокоммуникационных систем	15	Нет	09.02.04 Информационные системы (по отраслям)	9	Нет

№	Код, наименование крупной группы профессий и специальностей (УГПС)	Всего заемщиков по УГПС	Код и наименование профессии	Кол-во заемщиков	ОП входит в реестр ПООП-П (да/нет)	Код и наименование специальности	Кол-во заемщиков	ОП входит в реестр ПООП-П (да/нет)
			09.01.05 Оператор технической поддержки	2	Нет	09.02.05 Прикладная информатика (по отраслям)	16	Нет
			–	–	–	09.02.06 Сетевое и системное администрирование	215	Нет
			–	–	–	09.02.07 Информационные системы и программирование	4467	Да
			–	–	–	09.02.08 Интеллектуальные интегрированные системы	11	Нет
			–	–	–	09.02.09 Веб-разработка	31	Да
5	10.00.00 Информационная безопасность	303	–	–	–	10.02.01 Организация и технология защиты информации	6	Нет
			–	–	–	10.02.03 Информационная безопасность автоматизированных систем	2	Нет
			–	–	–	10.02.04 Обеспечение информационной безопасности телекоммуникационных систем	49	Нет
			–	–	–	10.02.05 Обеспечение информационной безопасности автоматизированных систем	246	Нет
6	11.00.00 Электроника, радиотехника и системы связи	76	11.01.01 Монтажник радиоэлектронной аппаратуры и приборов	1	Да	11.02.01 Радиоаппаратостроение	1	Нет
			11.01.08 Оператор почтовой связи	2	Нет	11.02.02 Техническое обслуживание и ремонт радиоэлектронной техники (по отраслям)	2	Нет
			–	–	–	11.02.04 Радиотехнические комплексы и системы	1	Нет



№	Код, наименование укрупненной группы профессий и специальностей (УГПС)	Всего заемщиков по УГПС	Код и наименование профессии	Кол-во заемщиков	ОП входит в реестр ПООП-П (да/нет)	Код и наименование специальности	Кол-во заемщиков	ОП входит в реестр ПООП-П (да/нет)
						управления космических летательных аппаратов		
			–	–	–	11.02.06 Техническая эксплуатация транспортного радиоэлектронного оборудования (по видам транспорта)	12	Нет
			–	–	–	11.02.07 Радиотехнические информационные системы	1	Нет
			–	–	–	11.02.10 Радиосвязь, радиовещание и телевидение	4	Нет
			–	–	–	11.02.11 Сети связи и системы коммутации	1	Нет
			–	–	–	11.02.12 Почтовая связь	1	Нет
			–	–	–	11.02.13 Твердотельная электроника	2	Нет
			–	–	–	11.02.15 Инфокоммуникационные сети и системы связи	14	Нет
			–	–	–	11.02.16 Монтаж, техническое обслуживание и ремонт электронных приборов и устройств	9	Да
			–	–	–	11.02.17 Разработка электронных устройств и систем	17	Да
			–	–	–	11.02.18 Системы радиосвязи, мобильной связи и телерадиовещания	7	Нет
7	12.00.00 Фотоника, приборостроение, оптические и	35	12.01.07 Электромеханик по ремонту и обслуживанию электронной медицинской аппаратуры	1	Нет	12.02.01 Авиационные приборы и комплексы	9	Нет

№	Код, наименование крупной группы профессий и специальностей (УГПС)	Всего заемщиков по УГПС	Код и наименование профессии	Кол-во заемщиков	ОП входит в реестр ПООП-П (да/нет)	Код и наименование специальности	Кол-во заемщиков	ОП входит в реестр ПООП-П (да/нет)
	биотехнические системы и технологии		–	–	–	12.02.03 Радиоэлектронные приборные устройства	1	Нет
–			–	–	12.02.08 Протезно-ортопедическая и реабилитационная техника	19	Нет	
–			–	–	12.02.09 Производство и эксплуатация оптических и оптико-электронных приборов и систем	1	Нет	
–			–	–	12.02.10 Монтаж, техническое обслуживание и ремонт биотехнических и медицинских аппаратов и систем	4	Нет	
8	13.00.00 Электро- и теплоэнергетика	107	13.01.05 Электромонтер по техническому обслуживанию электростанций и сетей	1	Нет	13.02.01 Тепловые электрические станции	2	Да
			13.01.10 Электромонтер по ремонту и обслуживанию электрооборудования (по отраслям)	8	Нет	13.02.02 Теплоснабжение и теплотехническое оборудование	7	Да
			–	–	–	13.02.03 Электрические станции, сети и системы	18	Да
			–	–	–	13.02.06 Релейная защита и автоматизация электроэнергетических систем	4	Нет
			–	–	–	13.02.07 Электроснабжение (по отраслям)	38	Да
			–	–	–	13.02.10 Электрические машины и аппараты	1	Нет
			–	–	–	13.02.11 Техническая эксплуатация и обслуживание электрического и	21	Да



№	Код, наименование укрупненной группы профессий и специальностей (УГПС)	Всего заемщиков по УГПС	Код и наименование профессии	Кол-во заемщиков	ОП входит в реестр ПООП-П (да/нет)	Код и наименование специальности	Кол-во заемщиков	ОП входит в реестр ПООП-П (да/нет)
						электромеханического оборудования (по отраслям)		
			–	–	–	13.02.12 Электрические станции, сети, их релейная защита и автоматизация	1	Нет
			–	–	–	13.02.13 Эксплуатация и обслуживание электрического и электромеханического оборудования (по отраслям)	6	Нет
9	14.00.00 Ядерная энергетика и технологии	1	–	–	–	14.02.01 Атомные электрические станции и установки	1	Нет
10	15.00.00 Машиностроение	408	15.01.05 Сварщик (ручной и частично механизированной сварки (наплавки))	65	Да	15.02.01 Монтаж и техническая эксплуатация промышленного оборудования (по отраслям)	3	Нет
			15.01.20 Слесарь по контрольно-измерительным приборам и автоматике	2	Да	15.02.03 Монтаж, техническое обслуживание и ремонт гидравлического и пневматического оборудования (по отраслям)	1	Да
			15.01.22 Чертежник-конструктор	73	Нет	15.02.05 Техническая эксплуатация оборудования в торговле и общественном питании	2	Нет
			15.01.23 Наладчик станков и оборудования в механообработке	1	Да	15.02.06 Монтаж и техническая эксплуатация холодильно-компрессорных машин и установок (по отраслям)	14	Да
			15.01.31 Мастер контрольно-измерительных приборов и автоматики	3	Да	15.02.07 Автоматизация технологических процессов и производств (по отраслям)	3	Нет

№	Код, наименование укрупненной группы профессий и специальностей (УГПС)	Всего заемщиков по УГПС	Код и наименование профессии	Кол-во заемщиков	ОП входит в реестр ПООП-П (да/нет)	Код и наименование специальности	Кол-во заемщиков	ОП входит в реестр ПООП-П (да/нет)
			15.01.32 Оператор станков с программным управлением	6	Да	15.02.08 Технология машиностроения	11	Нет
			15.01.33 Токарь на станках с числовым программным управлением	2	Да	15.02.09 Аддитивные технологии	23	Да
			15.01.35 Мастер слесарных работ	2	Да	15.02.10 Мехатроника и мобильная робототехника (по отраслям)	98	Да
			15.01.36 Дефектоскопист	7	Да	15.02.11 Техническая эксплуатация и обслуживание роботизированного производства	2	Нет
			15.01.37 Слесарь-наладчик контрольно-измерительных приборов и автоматики	2	Нет	15.02.12 Монтаж, техническое обслуживание и ремонт промышленного оборудования (по отраслям)	14	Да
			15.01.38 Оператор-наладчик металлообрабатывающих станков	3	Нет	15.02.13 Техническое обслуживание и ремонт систем вентиляции и кондиционирования	3	Нет
			–	–	–	15.02.14 Оснащение средствами автоматизации технологических процессов и производств (по отраслям)	25	Да
			–	–	–	15.02.16 Технология машиностроения	43	Да
11	18.00.00 Химические технологии	86	18.01.05 Аппаратчик-оператор производства неорганических веществ	1	Да	18.02.03 Химическая технология неорганических веществ	1	Да
			18.01.26 Аппаратчик-оператор нефтехимического производства	1	Нет	18.02.05 Производство тугоплавких неметаллических и силикатных материалов и изделий	1	Нет

№	Код, наименование крупной группы профессий и специальностей (УГПС)	Всего заемщиков по УГПС	Код и наименование профессии	Кол-во заемщиков	ОП входит в реестр ПООП-П (да/нет)	Код и наименование специальности	Кол-во заемщиков	ОП входит в реестр ПООП-П (да/нет)
			18.01.28 Оператор нефтепереработки	1	Нет	18.02.06 Химическая технология органических веществ	1	Да
			18.01.33 Лаборант по контролю качества сырья, реактивов, промежуточных продуктов, готовой продукции, отходов производства (по отраслям)	16	Да	18.02.09 Переработка нефти и газа	47	Да
			–	–	–	18.02.11 Технология пиротехнических составов и изделий	2	Нет
			–	–	–	18.02.12 Технология аналитического контроля химических соединений	15	Да
12	19.00.00 Промышленная экология и биотехнологии	65	19.01.04 Пекарь	2	Нет	19.02.01 Биохимическое производство	1	Да
			19.01.09 Мастер по эксплуатации, механизации, автоматизации и роботизации технологического оборудования и процессов пищевой промышленности	1	Да	19.02.03 Технология хлеба, кондитерских и макаронных изделий	4	Нет
			19.01.17 Повар, кондитер	1	Нет	19.02.07 Технология молока и молочных продуктов	1	Нет
			19.01.18 Аппаратчик-оператор производства продуктов питания из растительного сырья	7	Нет	19.02.08 Технология мяса и мясных продуктов	1	Нет
			–	–	–	19.02.10 Технология продукции общественного питания	9	Нет



№	Код, наименование укрупненной группы профессий и специальностей (УГПС)	Всего заемщиков по УГПС	Код и наименование профессии	Кол-во заемщиков	ОП входит в реестр ПООП-П (да/нет)	Код и наименование специальности	Кол-во заемщиков	ОП входит в реестр ПООП-П (да/нет)
			–	–	–	19.02.11 Технология продуктов питания из растительного сырья	25	Да
			–	–	–	19.02.12 Технология продуктов питания животного происхождения	7	Да
			–	–	–	19.02.13 Технология продуктов общественного питания массового изготовления и специализированных пищевых продуктов	6	Нет
13	20.00.00 Техносферная безопасность и природообустройство	403	20.01.01 Пожарный	6	Нет	20.02.01 Рациональное использование природоохранных комплексов	15	Нет
			–	–	–	20.02.02 Защита в чрезвычайных ситуациях	190	Нет
			–	–	–	20.02.03 Природоохранное обустройство территорий	1	Нет
			–	–	–	20.02.04 Пожарная безопасность	186	Нет
			–	–	–	20.02.05 Организация оперативного (экстренного) реагирования в чрезвычайных ситуациях	5	Нет
14	21.00.00 Прикладная геология, горное дело, нефтегазовое дело и геодезия	498	21.01.02 Оператор по ремонту скважин	2	Нет	21.02.01 Разработка и эксплуатация нефтяных и газовых месторождений	69	Нет
			21.01.08 Машинист на открытых горных работах	2	Нет	21.02.02 Бурение нефтяных и газовых скважин	40	Нет
			–	–	–	21.02.03 Сооружение и эксплуатация	27	Нет



№	Код, наименование крупной группы профессий и специальностей (УГПС)	Всего заемщиков по УГПС	Код и наименование профессии	Кол-во заемщиков	ОП входит в реестр ПООП-П (да/нет)	Код и наименование специальности	Кол-во заемщиков	ОП входит в реестр ПООП-П (да/нет)
						газонефтепроводов и газонефтехранилищ		
			–	–	–	21.02.04 Землеустройство	15	Нет
			–	–	–	21.02.05 Земельно-имущественные отношения	68	Нет
			–	–	–	21.02.06 Информационные системы обеспечения градостроительной деятельности	5	Нет
			–	–	–	21.02.08 Прикладная геодезия	18	Нет
			–	–	–	21.02.10 Геология и разведка нефтяных и газовых месторождений	1	Нет
			–	–	–	21.02.11 Геофизические методы поисков и разведки месторождений полезных ископаемых	1	Нет
			–	–	–	21.02.12 Технология и техника разведки месторождений полезных ископаемых	2	Нет
			–	–	–	21.02.13 Геологическая съемка, поиски и разведка месторождений полезных ископаемых	4	Нет
			–	–	–	21.02.14 Маркшейдерское дело	24	Нет
			–	–	–	21.02.15 Открытые горные работы	23	Нет
			–	–	–	21.02.17 Подземная разработка месторождений полезных ископаемых	5	Нет
			–	–	–	21.02.18 Обогащение полезных ископаемых	8	Нет
			–	–	–	21.02.19 Землеустройство	158	Да

№	Код, наименование укрупненной группы профессий и специальностей (УГПС)	Всего заемщиков по УГПС	Код и наименование профессии	Кол-во заемщиков	ОП входит в реестр ПООП-П (да/нет)	Код и наименование специальности	Кол-во заемщиков	ОП входит в реестр ПООП-П (да/нет)
			–	–	–	21.02.20 Прикладная геодезия	26	Нет
15	22.00.00 Технологии материалов	25	–	–	–	22.02.01 Metallургия черных металлов	1	Да
			–	–	–	22.02.02 Metallургия цветных металлов	4	Да
			–	–	–	22.02.05 Обработка металлов давлением	2	Да
			–	–	–	22.02.06 Сварочное производство	17	Да
			-	-	-	22.02.08 Metallургическое производство (по видам производства)	1	Нет
16	23.00.00 Техника и технологии наземного транспорта	723	23.01.03 Автомеханик	1	Нет	23.02.01 Организация перевозок и управление на транспорте (по видам)	228	Да
			23.01.06 Машинист дорожных и строительных машин	5	Да	23.02.02 Автомобиле - и тракторостроение	2	Нет
			23.01.07 Машинист крана (крановщик)	1	Да	23.02.03 Техническое обслуживание и ремонт автомобильного транспорта	11	Нет
			23.01.08 Слесарь по ремонту строительных машин	4	Нет	23.02.04 Техническая эксплуатация подъемно-транспортных, строительных, дорожных машин и оборудования (по отраслям)	23	Нет
			23.01.09 Машинист локомотива	35	Да	23.02.05 Эксплуатация транспортного электрооборудования и автоматики (по видам транспорта, за исключением водного)	13	Нет

№	Код, наименование крупной группы профессий и специальностей (УГПС)	Всего заемщиков по УГПС	Код и наименование профессии	Кол-во заемщиков	ОП входит в реестр ПООП-П (да/нет)	Код и наименование специальности	Кол-во заемщиков	ОП входит в реестр ПООП-П (да/нет)
			23.01.12 Слесарь-электрик метрополитена	1	Нет	23.02.06 Техническая эксплуатация подвижного состава железных дорог	136	Да
			23.01.17 Мастер по ремонту и обслуживанию автомобилей	64	Да	23.02.07 Техническое обслуживание и ремонт двигателей, систем и агрегатов автомобилей	198	Да
			–	–	–	23.02.08 Строительство железных дорог, путь и путевое хозяйство	1	Нет
17	24.00.00 Авиационная и ракетно-космическая техника	9	24.01.01 Слесарь-сборщик авиационной техники	1	Да	24.02.01 Производство летательных аппаратов	5	Да
			–	–	–	24.02.02 Производство авиационных двигателей	3	Нет
18	25.00.00 Аэронавигация и эксплуатация авиационной и ракетно-космической техники	129	–	–	–	25.02.01 Техническая эксплуатация летательных аппаратов и двигателей	9	Нет
			–	–	–	25.02.03 Техническая эксплуатация электрифицированных и пилотажно-навигационных комплексов	3	Да
			–	–	–	25.02.04 Летная эксплуатация летательных аппаратов	46	Нет
			–	–	–	25.02.05 Управление движением воздушного транспорта	11	Нет
			–	–	–	25.02.06 Производство и обслуживание авиационной техники	6	Да
			–	–	–	25.02.08 Эксплуатация беспилотных авиационных систем	54	Нет

№	Код, наименование укрупненной группы профессий и специальностей (УГПС)	Всего заемщиков по УГПС	Код и наименование профессии	Кол-во заемщиков	ОП входит в реестр ПООП-П (да/нет)	Код и наименование специальности	Кол-во заемщиков	ОП входит в реестр ПООП-П (да/нет)
19	26.00.00 Техника и технологии кораблестроения и водного транспорта	203	26.01.03 Слесарь-монтажник судовой	1	Да	26.02.01 Эксплуатация внутренних водных путей	2	Нет
			–	–	–	26.02.02 Судостроение	6	Да
			–	–	–	26.02.03 Судовождение	106	Да
			–	–	–	26.02.04 Монтаж и техническое обслуживание судовых машин и механизмов	3	Нет
			–	–	–	26.02.05 Эксплуатация судовых энергетических установок	66	Да
			–	–	–	26.02.06 Эксплуатация судового электрооборудования и средств автоматики	19	Да
20	27.00.00 Управление в технических системах	44	–	–	–	27.02.01 Метрология	2	Нет
			–	–	–	27.02.03 Автоматика и телемеханика на транспорте (железнодорожном транспорте)	18	Да
			–	–	–	27.02.04 Автоматические системы управления	3	Нет
			–	–	–	27.02.06 Контроль работы измерительных приборов	2	Да
			–	–	–	27.02.07 Управление качеством продукции, процессов и услуг (по отраслям)	19	Да
21	29.00.00 Технологии легкой промышленности	42	29.01.04 Художник по костюму	2	Нет	29.02.01 Конструирование, моделирование и технология изделий из кожи	2	Нет
			29.01.05 Закройщик	1	Нет	29.02.04 Конструирование, моделирование и технология швейных изделий	5	Нет
			29.01.07 Портной	1	Да	29.02.10 Конструирование, моделирование и технология	27	Да



№	Код, наименование укрупненной группы профессий и специальностей (УГПС)	Всего заемщиков по УГПС	Код и наименование профессии	Кол-во заемщиков	ОП входит в реестр ПООП-П (да/нет)	Код и наименование специальности	Кол-во заемщиков	ОП входит в реестр ПООП-П (да/нет)
						изготовления изделий легкой промышленности (по видам)		
			29.01.08 Оператор швейного оборудования	1	Да	-	-	-
			29.01.24 Оператор электронного набора и верстки	1	Нет	-	-	-
			29.01.29 Мастер столярного и мебельного производства	2	Нет	-	-	-
22	31.00.00 Клиническая медицина	2171	-	-	-	31.02.01 Лечебное дело	1096	Нет
			-	-	-	31.02.02 Акушерское дело	93	Нет
			-	-	-	31.02.03 Лабораторная диагностика	93	Нет
			-	-	-	31.02.04 Медицинская оптика	37	Нет
			-	-	-	31.02.05 Стоматология ортопедическая	490	Нет
			-	-	-	31.02.06 Стоматология профилактическая	362	Нет
23	32.00.00 Науки о здоровье и профилактическая медицина	17	-	-	-	32.02.01 Медико-профилактическое дело	17	Нет
24	33.00.00 Фармация	921	-	-	-	33.02.01 Фармация	921	Нет
25	34.00.00 Сестринское дело	2619	34.01.01 Младшая медицинская сестра по уходу за больными	6	Нет	34.02.01 Сестринское дело	2611	Нет
			-	-	-	34.02.02 Медицинский массаж (для обучения лиц с ограниченными возможностями здоровья по зрению)	2	Нет
26	35.00.00 Сельское, лесное и рыбное хозяйство	268	35.01.19 Мастер садово-паркового и ландшафтного строительства	8	Нет	35.02.01 Лесное и лесопарковое хозяйство	4	Да



№	Код, наименование укрупненной группы профессий и специальностей (УГПС)	Всего заемщиков по УГПС	Код и наименование профессии	Кол-во заемщиков	ОП входит в реестр ПООП-П (да/нет)	Код и наименование специальности	Кол-во заемщиков	ОП входит в реестр ПООП-П (да/нет)
			35.01.26 Мастер растениеводства	1	Да	35.02.03 Технология деревообработки	2	Нет
			35.01.27 Мастер сельскохозяйственного производства	2	Да	35.02.05 Агронмия	25	Да
			35.01.28 Мастер столярного и мебельного производства	1	Нет	35.02.06 Технология производства и переработки сельскохозяйственной продукции	2	Нет
			–	–	–	35.02.07 Механизация сельского хозяйства	3	Нет
			–	–	–	35.02.08 Электротехнические системы в агропромышленном комплексе (АПК)	8	Да
			–	–	–	35.02.09 Водные биоресурсы и аквакультура	4	Да
			–	–	–	35.02.10 Обработка водных биоресурсов	1	Да
			–	–	–	35.02.11 Промышленное рыболовство	1	Да
			–	–	–	35.02.12 Садово-парковое и ландшафтное строительство	46	Да
			–	–	–	35.02.13 Пчеловодство	1	Нет
			–	–	–	35.02.15 Кинология	140	Нет
			–	–	–	35.02.16 Эксплуатация и ремонт сельскохозяйственной техники и оборудования	16	Да
			–	–	–	35.02.18 технология переработки древесины	3	Нет
27	36.00.00 Ветеринария и зоотехния	232	36.01.01 Младший ветеринарный фельдшер	2	Нет	36.02.01 Ветеринария	218	Да
			–	–	–	36.02.02 Зоотехния	4	Да
			–	–	–	36.02.05 Кинология	8	Нет

№	Код, наименование укрупненной группы профессий и специальностей (УГПС)	Всего заемщиков по УГПС	Код и наименование профессии	Кол-во заемщиков	ОП входит в реестр ПООП-П (да/нет)	Код и наименование специальности	Кол-во заемщиков	ОП входит в реестр ПООП-П (да/нет)
28	38.00.00 Экономика и управление	5196	38.01.01 Оператор диспетчерской (производственно-диспетчерской) службы	535	Нет	38.02.01 Экономика и бухгалтерский учет (по отраслям)	1010	Да
			38.01.02 Продавец, контролер-кассир	36	Нет	38.02.02 Страхование дело (по отраслям)	48	Нет
			–	–	–	38.02.03 Операционная деятельность в логистике	428	Нет
			–	–	–	38.02.04 Коммерция (по отраслям)	1206	Да
			–	–	–	38.02.05 Товароведение и экспертиза качества потребительских товаров	57	Нет
			–	–	–	38.02.06 Финансы	325	Нет
			–	–	–	38.02.07 Банковское дело	780	Нет
			–	–	–	38.02.08 Торговое дело	771	Нет
29	39.00.00 Социология и социальная работа	54	–	–	–	39.02.01 Социальная работа	54	Нет
30	40.00.00 Юриспруденция	5169	–	–	–	40.02.01 Право и организация социального обеспечения	1534	Нет
			–	–	–	40.02.02 Правоохранительная деятельность	1286	Нет
			–	–	–	40.02.03 Право и судебное администрирование	325	Нет
			–	–	–	40.02.04 Юриспруденция	2024	Нет
31	42.00.00 Средства массовой информации и информационно-библиотечное дело	680	42.01.01 Агент рекламный	4	Нет	42.02.01 Реклама	632	Нет
			–	–	–	42.02.02 Издательское дело	44	Нет
32	43.00.00 Сервис и туризм	1737	43.01.01 Официант, бармен	5	Нет	43.02.01 Организация обслуживания в общественном питании	3	Нет

№	Код, наименование крупной группы профессий и специальностей (УГПС)	Всего заемщиков по УГПС	Код и наименование профессии	Кол-во заемщиков	ОП входит в реестр ПООП-П (да/нет)	Код и наименование специальности	Кол-во заемщиков	ОП входит в реестр ПООП-П (да/нет)
			43.01.02 Парикмахер	4	Нет	43.02.03 Стилистика и искусство визажа	6	Нет
			43.01.04 Повар судовой	1	Нет	43.02.04 Прикладная эстетика	5	Нет
			43.01.06 Проводник на железнодорожном транспорте	9	Нет	43.02.05 Флористика	4	Нет
			43.01.09 Повар, кондитер	97	Нет	43.02.06 Сервис на транспорте (по видам транспорта)	48	Нет
			43.01.11 Мастер флористического сервиса	1	Нет	43.02.10 Туризм	124	Нет
			–	–	–	43.02.11 Гостиничный сервис	1	Нет
			–	–	–	43.02.12 Технология эстетических услуг	14	Нет
			–	–	–	43.02.13 Технология парикмахерского искусства	4	Нет
			–	–	–	43.02.14 Гостиничное дело	72	Нет
			–	–	–	43.02.15 Поварское и кондитерское дело	295	Нет
			–	–	–	43.02.16 Туризм и гостеприимство	878	Нет
			–	–	–	43.02.17 Технологии индустрии красоты	166	Нет
33	44.00.00 Образование и педагогические науки	1182	–	–	–	44.02.01 Дошкольное образование	279	Нет
			–	–	–	44.02.02 Преподавание в начальных классах	562	Нет
			–	–	–	44.02.03 Педагогика дополнительного образования	162	Нет
			–	–	–	44.02.04 Специальное дошкольное образование	62	Нет
			–	–	–	44.02.05 Коррекционная педагогика в начальном образовании	113	Нет

№	Код, наименование укрупненной группы профессий и специальностей (УГПС)	Всего заемщиков по УГПС	Код и наименование профессии	Кол-во заемщиков	ОП входит в реестр ПООП-П (да/нет)	Код и наименование специальности	Кол-во заемщиков	ОП входит в реестр ПООП-П (да/нет)
			–	–	–	44.02.06 Профессиональное обучение (по отраслям)	4	Нет
34	46.00.00 История и археология	214	46.01.03 Делопроизводитель	14	Нет	46.02.01 Документационное обеспечение управления и архивоведение	192	Нет
			–	–	–	46.02.02 Обеспечение технологического сопровождения цифровой трансформации документированных сфер деятельности	8	Нет
35	49.00.00 Физическая культура и спорт	474	–	–	–	49.02.01 Физическая культура	410	Нет
			–	–	–	49.02.02 Адаптивная физическая культура	47	Нет
			–	–	–	49.02.03 Спорт	17	Нет
36	50.00.00 Искусствознание	0	–	–	–	–	–	
37	51.00.00 Культуроведение и социокультурные проекты	117	–	–	–	51.02.01 Народное художественное творчество (по видам)	77	Нет
			–	–	–	51.02.02 Социально-культурная деятельность (по видам)	37	Нет
			–	–	–	51.02.03 Библиотечковедение	3	Нет
38	52.00.00 Сценические искусства и литературное творчество	338	–	–	–	52.02.01 Искусство балета	9	Нет
			–	–	–	52.02.02 Искусство танца (по видам)	18	Нет
			–	–	–	52.02.03 Цирковое искусство	3	Нет
			–	–	–	52.02.04 Актерское искусство	305	Нет
			–	–	–	52.02.05 Искусство эстрады	3	Нет
39	53.00.00 Музыкальное искусство	208	–	–	–	53.02.01 Музыкальное образование	2	Нет
			–	–	–	53.02.02 Музыкальное искусство эстрады (по видам)	77	Нет

№	Код, наименование укрупненной группы профессий и специальностей (УГПС)	Всего заемщиков по УГПС	Код и наименование профессии	Кол-во заемщиков	ОП входит в реестр ПООП-П (да/нет)	Код и наименование специальности	Кол-во заемщиков	ОП входит в реестр ПООП-П (да/нет)
			–	–	–	53.02.03 Инструментальное исполнительство (по видам инструментов)	40	Нет
			–	–	–	53.02.04 Вокальное искусство	39	Нет
			–	–	–	53.02.05 Сольное и хоровое народное пение	7	Нет
			–	–	–	53.02.06 Хоровое дирижирование	7	Нет
			–	–	–	53.02.07 Теория музыки	1	Нет
			–	–	–	53.02.08 Музыкальное звукооператорское мастерство	32	Нет
			–	–	–	53.02.09 Театрально-декорационное искусство (по видам)	3	Нет
40	54.00.00 Изобразительное и прикладные виды искусств	2633	54.01.01 Исполнитель художественно-оформительских работ	6	Нет	54.02.01 Дизайн (по отраслям)	1514	Да
			54.01.02 Ювелир	14	Нет	54.02.02 Декоративно-прикладное искусство и народные промыслы (по видам)	28	Нет
			–	–	–	54.02.03 Художественное оформление изделий текстильной и легкой промышленности	2	Нет
			54.01.03 Фотограф	1	Нет	54.02.04 Реставрация	7	Да
			54.01.16 Лепщик-модельщик архитектурных деталей	1	Нет	54.02.05 Живопись (по видам)	84	Нет
			54.01.17 Реставратор строительный	2	Нет	54.02.06 Изобразительное искусство и черчение	2	Нет
			54.01.20 Графический дизайнер	922	Нет	54.02.07 Скульптура	2	Нет



№	Код, наименование укрупненной группы профессий и специальностей (УГПС)	Всего заемщиков по УГПС	Код и наименование профессии	Кол-во заемщиков	ОП входит в реестр ПООП-П (да/нет)	Код и наименование специальности	Кол-во заемщиков	ОП входит в реестр ПООП-П (да/нет)
			–	–	–	54.02.08 Техника и искусство фотографии	48	Нет
41	55.00.00 Экранные искусства	639	–	–	–	55.02.01 Театральная и аудиовизуальная техника (по видам)	41	Нет
			–	–	–	55.02.02 Анимация (по видам)	602	Нет
			–	–	–	55.02.03 Кино- и телепроизводство (по видам)	6	Нет
42	57.00.00 Обеспечение государственной безопасности	0	–	–	–	–	–	
Итого:		33843	Всего:	2266	26	Всего:	31577	60
Итого по программам ФП «Профессионалитет»: 10658 чел. (31,49% из 33843); 86 программ (27,03% из 315)								

2.6. Динамика востребованности программы

<i>Кол-во участников программы</i>	<i>Данные о динамике</i>
На начало 2024 года (базовое значение)	14 852
Январь 2024 года	15 626 (+ 776 чел. (5,2%))
Февраль 2024 года	16 121 (+ 1 281 чел. (8,6%))
Март 2024 года	16 412 (+ 1 570 чел. (10,6%))
Апрель 2024 года	16 886 (+ 2 039 чел. (13,7%))
Май 2024 года	17 480 (+ 2 631 чел. (17,7%))
Июнь 2024 года	18 547 (+ 3 698 чел. (24,9%))
Июль 2024 года	22 237 (+ 7 394 чел. (49,8%))
Август 2024 года	30 038 (+15 231 чел. (102,6%))
Сентябрь 2024 года	32 942 (+18 160 чел. (122,3%))
Октябрь 2024 года	33 843 (+19 023 чел. (128,08%))

III. АНАЛИТИЧЕСКИЕ ДАННЫЕ СВОДНОГО ОТЧЕТА

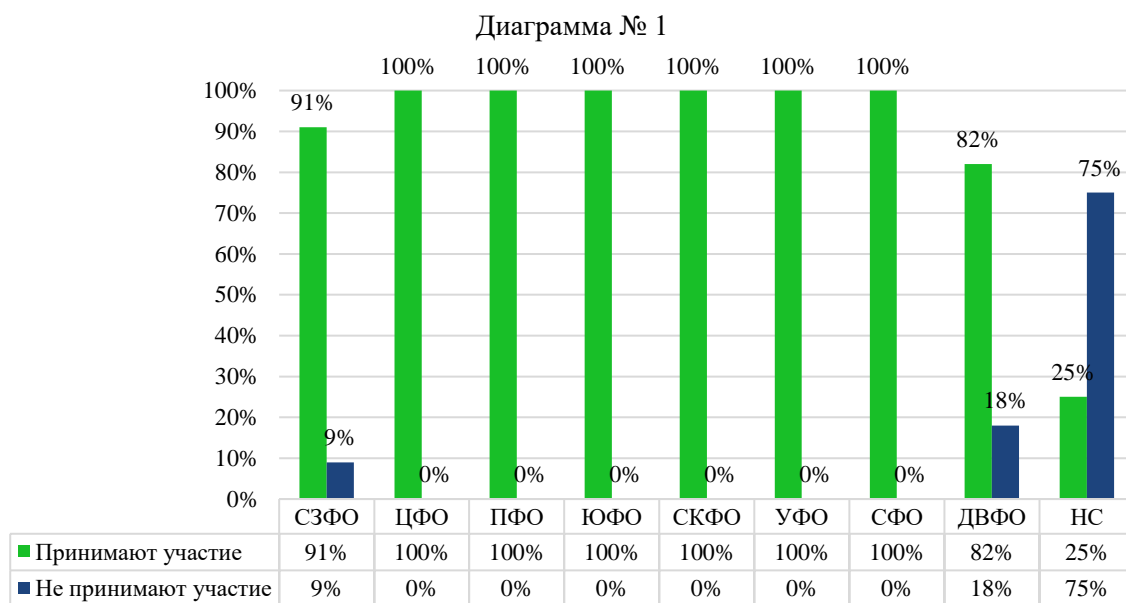
3.1. Характеристика сети участников программы по федеральным округам Российской Федерации

По данным отчетов банков ПАО Сбербанк и РНКБ Банк (ПАО) за период с 01 по 31 октября 2024 года в программе государственной поддержки образовательного кредитования граждан, поступивших в организации, осуществляющие образовательную деятельность по образовательным программам среднего профессионального образования, принимают участие образовательные организации из 83 субъектов Российской Федерации 8 федеральных округов, что составляет 93% от общего числа субъектов в Российской Федерации 89.

По состоянию на октябрь 2024 года выделены федеральные округа:

- с широко развитой сетью субъектов участников государственной программы (≈90 100% организаций от общего числа): Северо-Кавказский, Центральный, Северо-Западный, Приволжский, Южный, Уральский, Сибирский федеральные округа;
- со среднеразвитой сетью субъектов участников государственной программы (≈75 89% организаций от общего числа): Дальневосточный федеральный округ.

Статистические данные по субъектам участникам программы в разрезе федеральных округов представлены на диаграмме № 1.



За отчетный период наибольшее распространение программа государственной поддержки получила в 6 федеральных округах (Северо-Кавказский, Центральный, Южный, Приволжский, Уральский, Сибирский), участие в программе принимают образовательные организации из каждого субъекта данных федеральных округов. Менее интенсивно – в Северо-Западном ФО (91% от общего числа) и Дальневосточном ФО (82% от общего числа).

3.2. Характеристика сети участников программы по субъектам Российской Федерации

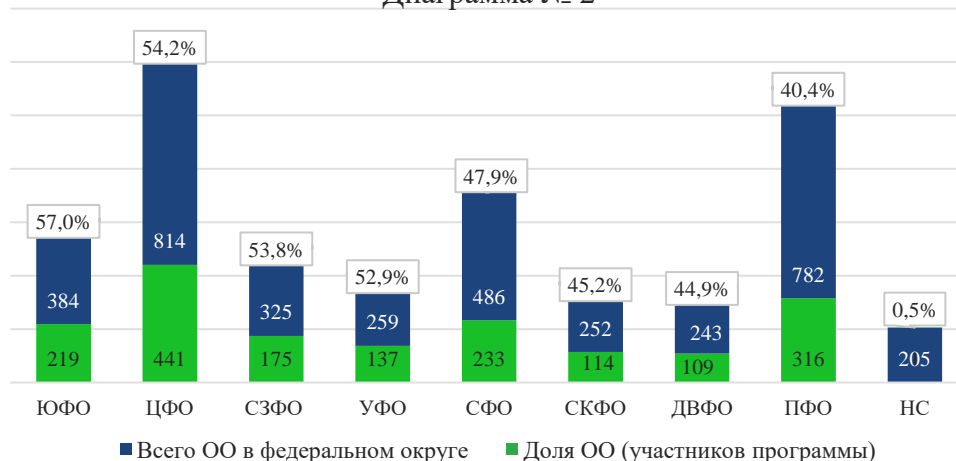
По состоянию на октябрь 2024 года контингент заемщиков, получивших государственную поддержку образовательного кредитования, составляет 33 875 человек из 1 745 образовательных организаций, что составляет около 46% от общего количества организаций, осуществляющих образовательную деятельность по образовательным программам среднего профессионального образования в Российской Федерации.

С января по октябрь 2024 года количество образовательных организаций – участников проекта увеличилось на 402, количество заемщиков – на 19 023 человек (+ 128,08%).

Распределение контингента заемщиков в разрезе федеральных округов представлено на диаграмме № 2. Так, наименьшее распространение программа получила в Дальневосточном и Приволжском ФО:

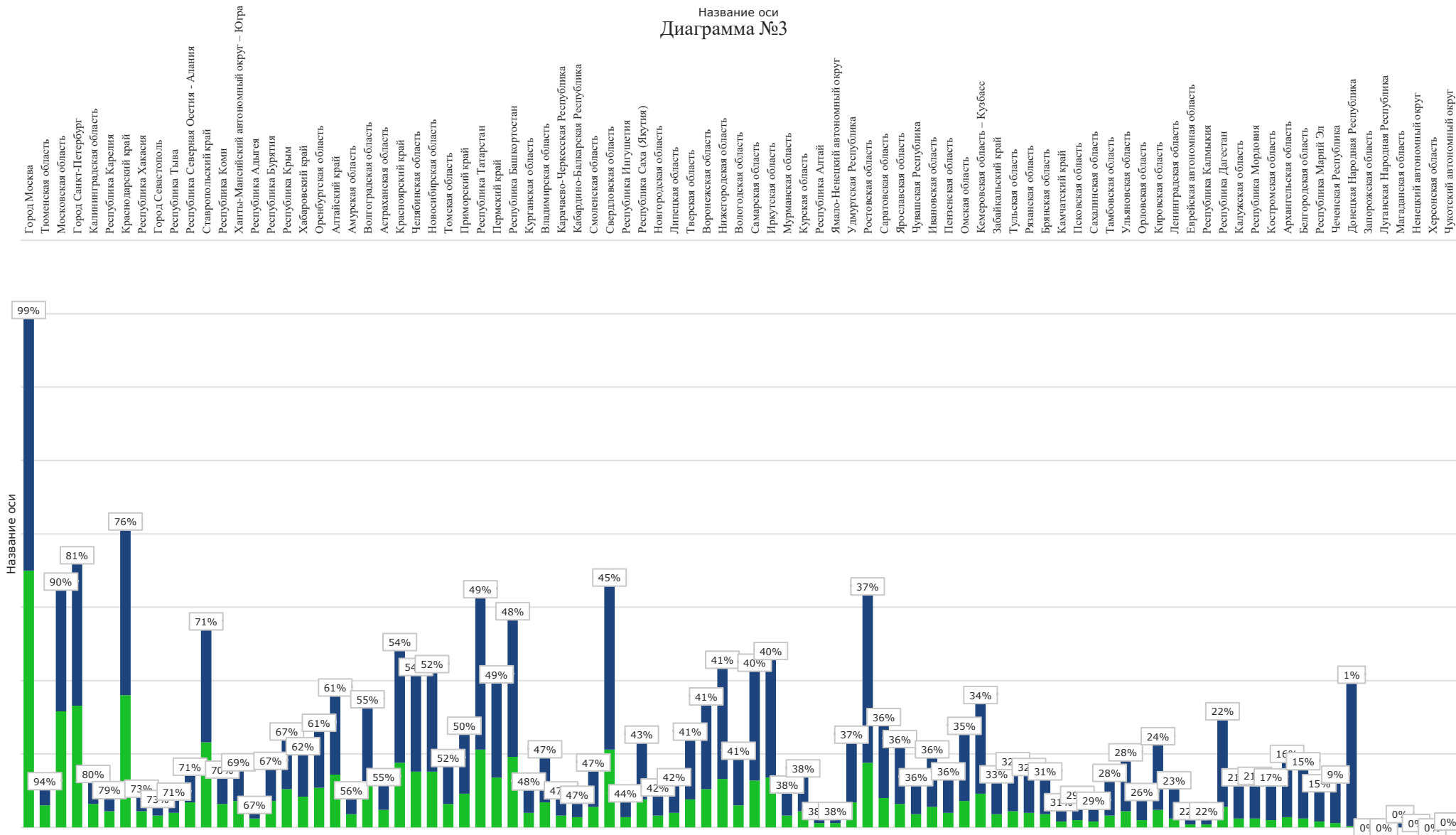
- 1) ЮФО: 219 организаций 57,0% от общего количества организаций в ФО 384;
- 2) ЦФО: 441 организация 54,2% от общего количества организаций в ФО 814;
- 3) СЗФО: 175 организаций 53,8% от общего количества организаций в ФО 325;
- 4) УФО: 137 организаций 52,9% от общего количества организаций в ФО 259;
- 5) СФО: 233 организации 47,9% от общего количества организаций в ФО 486;
- 6) СКФО: 114 организаций 45,2% от общего количества организаций в ФО 252;
- 7) ДВФО: 109 организаций 44,9% от общего количества организаций в ФО 243;
- 8) ПФО: 316 организаций 40,4% от общего количества организаций в ФО 782;
- 9) Новые субъекты: 1 организация 0,5% от общего количества организаций 205.

Диаграмма № 2



Доля образовательных организаций, участвующих в государственной программе, от общего количества образовательных организаций в субъекте, осуществляющих образовательную деятельность по образовательным программам СПО, варьируется от 100% в городе Москве до 1% в Донецкой Народной Республике (за исключением нулевых значений). Распределение контингента заемщиков в разрезе субъектов Российской Федерации представлено на диаграмме № 3.

Название оси
Диаграмма №3



Субъекты РФ – лидеры с широкой сетью образовательных организаций участников программы по состоянию на 31 октября 2024 года:

№	Наименование субъекта	ОО участники программы	Всего ОО в субъекте	Доля ОО (участников программы)
1)	Город Москва	175	177	99%
2)	Тюменская область	15	16	94%
3)	Московская область	79	88	90%
4)	Город Санкт-Петербург	83	102	81%
5)	Калининградская область	16	20	80%
6)	Республика Карелия	11	14	79%
7)	Краснодарский край	90	118	76%
8)	Республика Хакасия	11	15	73%
9)	Город Севастополь	8	11	73%
10)	Республика Тыва	10	14	71%

На основании анализа данных количества заемщиков в образовательных организациях следует вывод, что диапазон количества заемщиков в большинстве организаций участников Проекта (в 1 244 из 1 745) составляет от 1 до 10 человек (сравнительные данные представлены в таблице ниже).

Диапазон количества заемщиков	Количество ОО									
	01.24	02.24	03.24	04.24	05.24	06.24	07.24	08.24	09.24	10.24
1-10	1 101	1 102	1 113	1 106	1 105	1 110	1 130	1 201	1 248	1 244
11-20	130	140	139	143	142	144	154	185	208	215
21-30	44	48	48	50	51	52	55	92	99	103
31-40	21	22	23	22	24	25	29	43	53	51
41-50	10	9	10	10	9	11	12	31	31	32
51-60	9	10	8	8	6	6	9	18	21	21
Свыше 60	34	33	34	34	37	38	46	67	77	79
ИТОГО:	1 349	1 364	1 375	1 373	1 374	1 386	1 435	1 637	1 737	1 745

По состоянию на сентябрь 2024 года определен ТОП-3 образовательных организаций, в которых зафиксирован устойчивый рост количества заемщиков на протяжении всей продолжительности реализации программы:

№	Субъект РФ	Наименование ОО	Количество заемщиков									
			01.24	02.24	03.24	04.24	05.24	06.24	07.24	08.24	09.24	10.24
1	Москва	НО ЧУ ВО «Московский финансово-промышленный университет «Синергия»	3436	3563	3732	4002	4297	4789	5814	6310	6638	6705
2	Москва	ОАНО ВО «Московский технологический институт»	531	544	554	584	625	722	957	1234	1387	1502
3	Москва	АНО ПО «Международная Академия Информационных Технологий «ИТ ХАБ»	301	319	339	378	399	439	507	591	620	640

Анализ масштабирования проекта в образовательных организациях, входящих в ТОП-3 учреждений, в которых наиболее востребована программа, показывает

многократное увеличение числа заемщиков. Так, в октябре 2024 года их число составляет 8 847 человек, что более чем в ≈ 40 раз больше, чем в начале 2023 года (по данным на январь 2023 года – 215 заемщиков).

3.3. Характеристика сети участников программы по формам собственности (типу учреждений)

Наибольшую распространенность программа поддержки образовательного кредитования получила в государственных бюджетных и автономных учреждениях: в 1 372 учреждениях из 1 745, кроме того, Проект пользуется востребованностью в 193 частных учреждениях и в 178 автономных некоммерческих организациях, осуществляющих образовательную деятельность по образовательным программам среднего профессионального образования. Стоит отметить, что государственной поддержкой воспользовались обучающиеся только 2 муниципальных бюджетных учреждений.

Детальная информация представлена в таблице ниже.

<i>Образовательные организации высшего образования, реализующие ОПОП СПО</i>	
<i>Тип учреждения</i>	<i>Кол-во</i>
Государственное бюджетное учреждение	307
Государственное автономное учреждение	43
Государственное казенное учреждение	0
Муниципальное бюджетное учреждение	2
Муниципальное автономное учреждение	0
Муниципальное казенное учреждение	0
Частное учреждение	28
Автономное некоммерческое учреждение	36
Итого:	416
<i>Профессиональные образовательные организации</i>	
<i>Тип учреждения</i>	<i>Кол-во</i>
Государственное бюджетное учреждение	772
Государственное автономное учреждение	250
Государственное казенное учреждение	0
Муниципальное бюджетное учреждение	0
Муниципальное автономное учреждение	0
Муниципальное казенное учреждение	0
Частное учреждение	165
Автономное некоммерческое учреждение	142
Итого:	1329
ВСЕГО:	1 745

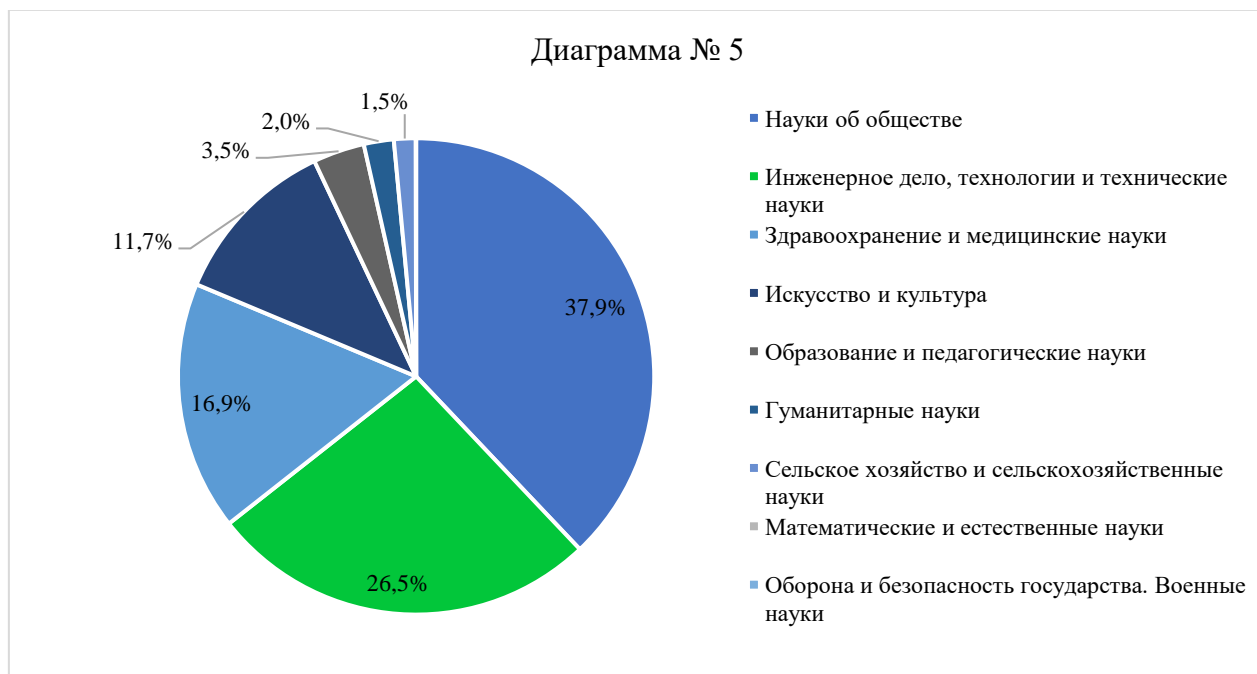
Проведенный анализ позволил выявить уровень включенности в реализацию программы образовательных организаций, подведомственных федеральным органам исполнительной власти. Так, из 68 федеральных ведомств в программе принимают участие 18 ($\approx 26\%$). Наибольшее количество образовательных организаций – участников проекта подведомственны Министерству науки и высшего образования Российской Федерации – 176 образовательных учреждения, в которых обучаются 4 400 студентов, получающих образование за счет образовательного кредита с государственной поддержкой.

3.4. Контингент заемщиков по направлениям подготовки

По данным анализа структуры численности участников программы государственной поддержки образовательного кредитования сформирован рейтинг распространенности Проекта по группам профессий и специальностей СПО:

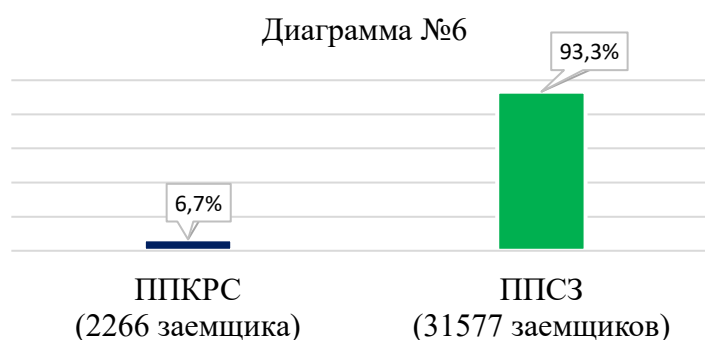
№	Группа профессий/специальностей	01.24 (чел.)	02.24 (чел.)	03.24 (чел.)	04.24 (чел.)	05.24 (чел.)	06.24 (чел.)	07.24 (чел.)	08.24 (чел.)	09.24 (чел.)	10.24 (чел.)
1.	Науки об обществе	6096	6264	6383	6576	6783	7148	8663	11431	12460	12836
2.	Инженерное дело, технологии и технические науки	3927	4051	4143	4250	4383	4673	5615	7865	8701	8957
3.	Здравоохранение и медицинские науки	2731	2798	2806	2885	2976	3134	3646	5067	5615	5728
4.	Искусство и культура	1716	1782	1846	1944	2055	2229	2737	3583	3874	3945
5.	Образование и педагогические науки	600	622	640	644	679	726	828	1040	1135	1182
6.	Гуманитарные науки	318	329	331	338	354	377	432	594	665	688
7.	Сельское хозяйство и сельскохозяйственные науки	236	240	245	245	246	255	311	452	485	500
8.	Математические и естественные науки	4	4	4	4	4	4	5	6	7	7
9.	Оборона и безопасность государства. Военные науки	0	0	0	0	0	0	0	0	0	0

Данные представлены на диаграмме № 5.



Использование заемщиками образовательного кредита на обучение по программам подготовки квалифицированных рабочих, служащих в значительной степени менее востребовано в сравнении с программами подготовки специалистов среднего звена (сравнительные данные представлены на диаграмме № 6). Однако с ноября 2022 года показатель по количеству заемщиков, обучающихся по программам подготовки

квалифицированных рабочих, служащих, увеличился более чем на 50% и по состоянию на 31.10.2024 года составляет 6,7% от общего количества заемщиков (в ноябре 2022 года 3%).



Около 41% заемщиков (922 человек из 2 266), обучающихся по программам подготовки квалифицированных рабочих, служащих, воспользовались государственной поддержкой образовательного кредитования на обучение по профессии 54.01.20 Графический дизайнер в рамках укрупненной группы 54.00.00 Изобразительное и прикладные виды искусств.

По программам подготовки специалистов среднего звена у заемщиков наиболее востребованы оказались специальности:

Наименование специальности	Кол-во студентов	Доля заемщиков
09.02.07 Информационные системы и программирование	4467	14,2%
34.02.01 Сестринское дело	2611	8,3%
40.02.01 Право и организация социального обеспечения	1534	4,9%
54.02.01 Дизайн (по отраслям)	1514	4,8%
38.02.04 Коммерция (по отраслям)	1206	3,9%

3.5. Масштабирование программы

Анализ масштабирования (динамики развития) государственной поддержки образовательного кредитования граждан, поступивших в организации, осуществляющие образовательную деятельность по образовательным программам среднего профессионального образования, в отчетный период показал, что с января 2024 года по октябрь 2024 года общее количество участников Проекта увеличилось на 19 023 человек (+ 128,08%).

IV. ВЫВОДЫ

В результате анализа отчетов банков ПАО Сбербанк и РНКБ Банк (ПАО) и реестров обучающихся (заемщиков), поступивших от образовательных организаций, осуществляющих образовательную деятельность по образовательным программам среднего профессионального образования, за октябрь 2024 года, а также в ходе проверки корректности внесенных данных в сводные реестры были выявлены данные, не соответствующие заданным критериям. Так, образовательными организациями были направлены данные о 32 заемщиках, обучающихся по программам высшего образования. Итоговое значение заемщиков, поступивших от образовательных организаций, осуществляющих образовательную деятельность по образовательным программам среднего профессионального образования, по состоянию на октябрь 2024 года составляет 33 843 человека.

Динамичное распространение программы государственной поддержки образовательного кредитования граждан, поступивших в организации, осуществляющие образовательную деятельность по образовательным программам среднего профессионального образования, наблюдается по всем субъектам Российской Федерации, за исключением Ненецкого автономного округа, Магаданской области, Чукотского автономного округа и новых субъектов страны (Луганской Народной Республики, Запорожской области, Херсонской области).

В октябре 2024 года в программе государственной поддержки образовательного кредитования граждан, поступивших в организации, осуществляющие образовательную деятельность по образовательным программам среднего профессионального образования, приняла участие 1 образовательная организация из нового субъекта Российской Федерации – Донецкая Народная Республика.

Субъектом Российской Федерации – лидером по доле образовательных организаций участников программы является город Москва (175 образовательных организаций, что составляет 99% от общего количества образовательных организаций, осуществляющих образовательную деятельность по образовательным программам среднего профессионального образования (177)).

Востребованность программы дифференцирована по профессиям и специальностям. В наибольшей степени государственной поддержкой охвачены обучающиеся по программе подготовки специалистов среднего звена 09.02.07 Информационные системы и программирование – 4 467 заемщиков (14,2%).

При этом около трети всех заемщиков 10 658 чел. (31,5%) воспользовались государственной поддержкой образовательного кредитования на обучение по программам среднего профессионального образования, реализуемым с применением новой образовательной технологии «Профессионалитет».

В целом важно отметить, что программа государственной поддержки образовательного кредитования граждан, поступивших в организации, осуществляющие образовательную деятельность по образовательным программам среднего профессионального образования, наряду с федеральным проектом «Профессионалитет» национального проекта «Образование» позитивно сказывается на повышении доступности среднего профессионального образования в Российской Федерации.